



# MINISTÈRE DE L'EUROPE ET DES AFFAIRES ÉTRANGÈRES

*Liberté  
Égalité  
Fraternité*




# VOTE PAR INTERNET

## Parcours de l'électeur

Élections des conseillers des Français de  
l'Étranger et des délégués consulaires 2026

*Comment voter par internet ?*



# Sommaire

<b><u>AVANT VOTRE VOTE</u></b> .....	<b>3</b>
<u>J'ai besoin d'aide</u> .....	4
<u>Régler les paramètres d'affichage</u> .....	4
<b><u>PARCOURS DE VOTE</u></b> .....	<b>5</b>
<b><u>PARCOURS N°1 – Identité numérique certifiée</u></b> .....	<b>6</b>
<u>Authentification</u> .....	7
<u>Choix de la liste électorale consulaire</u> .....	11
<u>Étape 1</u> .....	12
<u>Étape 2</u> .....	13
<b><u>PARCOURS N°2 – Identifiant et mot de passe</u></b> .....	<b>14</b>
<u>Authentification</u> .....	15
<u>Étape 1</u> .....	16
<u>Étape 2</u> .....	17
<u>Étape 3</u> .....	18
<b><u>PREUVES DE VOTRE VOTE</u></b> .....	<b>19</b>
<b><u>APRÈS VOTRE VOTE</u></b> .....	<b>22</b>
<u>Donner son avis et se déconnecter</u> .....	23
<u>Confirmation d'émargement</u> .....	23
<u>Aperçu lors d'une reconnexion</u> .....	24
<b><u>APRÈS LA FERMETURE DU PORTAIL DE VOTE</u></b> .....	<b>19</b>




**MINISTÈRE  
DE L'EUROPE  
ET DES AFFAIRES  
ÉTRANGÈRES**

*Liberté  
Égalité  
Fraternité*

## **VOTE PAR INTERNET**

# **AVANT VOTRE VOTE**



## 1. J'ai besoin d'aide

Vote par Internet

[Paramètres d'affichage](#)
[Aide](#)

### Élections à venir

Le portail de vote sera ouvert le **vendredi 22 mai 2026 à 12h00** (heure de Paris).

● **OUVERTURE**  
vendredi 22 mai 2026 à 12h00 (heure de Paris).

▲ **FERMETURE**  
mercredi 27 mai 2026 à 12h00 (heure de Paris).

En vous rendant sur le portail de vote **avant** son ouverture, cette page s'affiche. Elle indique les horaires d'ouverture et de fermeture du portail.

En cas de besoin, vous pouvez contacter la cellule d'assistance en cliquant sur l'icône « **Aide** ».

## 2. Régler les paramètres d'affichage

Fermer ×

### Paramètres d'affichage

Choisissez un thème pour personnaliser l'apparence du site.

Thème clair

Thème sombre

Système  
Utilise les paramètres système.

En cliquant sur **Paramètres d'affichage**, vous pouvez régler le thème du site internet en clair (blanc) ou sombre (noir).

Fermer ×

### Paramètres d'affichage

Choisissez un thème pour personnaliser l'apparence du site.

Thème clair

Thème sombre

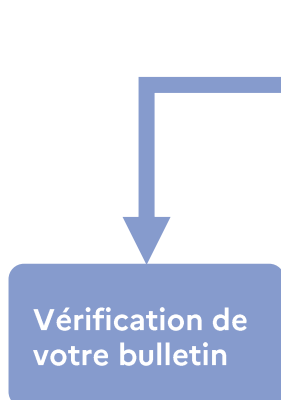
Système  
Utilise les paramètres système.

# Parcours de vote

## PARCOURS N°1

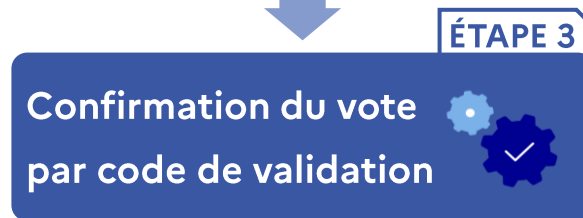
*Identité numérique certifiée*

**NOUVEAU !**



## PARCOURS N°2

*Identifiant et mot de passe*






**MINISTÈRE  
DE L'EUROPE  
ET DES AFFAIRES  
ÉTRANGÈRES**

*Liberté  
Égalité  
Fraternité*

# VOTE PAR INTERNET

# PARCOURS N°1

*Identité Numérique certifiée*



### AUTHENTIFICATION

Si vous possédez une **identité numérique certifiée** et disposez de l'application **France Identité mise à jour**, vous avez désormais la possibilité d'utiliser ce moyen pour voter par internet.


**Attention** : vous devez **obligatoirement** avoir un smartphone et être en possession de votre **carte nationale d'identité électronique (CNIe)** pour cette authentification.

1. Pour vous authentifier avec votre **Identité Numérique certifiée**, cliquez ici.

Pour vous informer sur les modalités de certification de votre identité numérique, rendez-vous sur le site de France Identité, en cliquant sur le lien suivant.

#### Vous connecter avec votre Identité Numérique certifiée

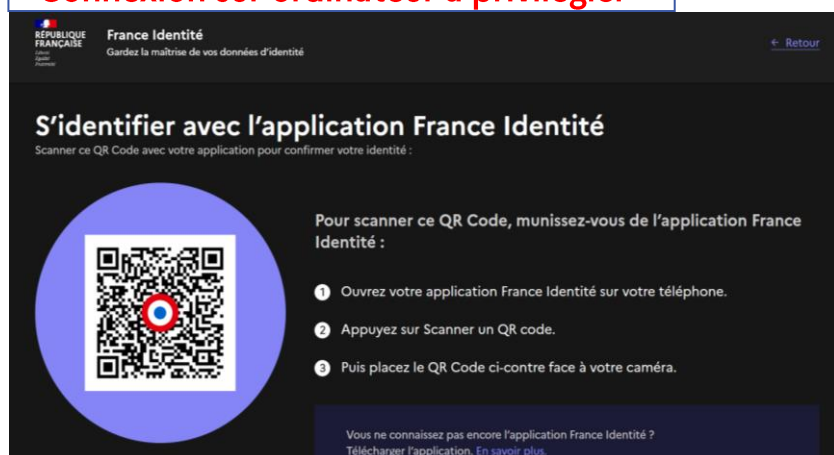
France Identité est la solution proposée par l'État pour sécuriser et simplifier la connexion à vos services en ligne. Une certification de votre identité numérique est nécessaire pour vous connecter. Sans cette certification, votre connexion ne pourra aboutir.



[Comment faire certifier votre identité numérique France Identité ?](#)

2

#### Connexion sur ordinateur à privilégier



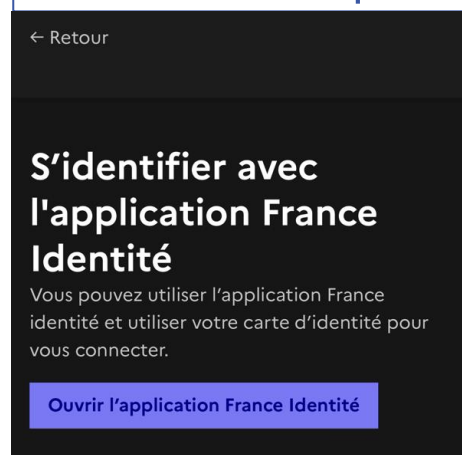
#### Sur un ordinateur :

Rendez vous sur le portail de vote depuis votre ordinateur,  
Sur votre smartphone, ouvrez l'application **France Identité** et sur la page d'accueil, cliquez sur le logo suivant :



Puis, scannez le code QR de votre ordinateur avec votre smartphone.

#### Connexion sur smartphone



#### Sur un smartphone :

Cliquez sur « **Ouvrir l'application France Identité** ».

Vous êtes automatiquement redirigé sur l'application.

### AUTHENTIFICATION



**3**

RÉPUBLIQUE FRANÇAISE

France Identité  
Gardez la maîtrise de vos données

### Demande de connexion via ministère de l'Europe et des Affaires étrangères, Vote par Internet

Veillez confirmer votre intention de vous  
connecter au service **ministère de  
l'Europe et des Affaires étrangères, Vote  
par Internet** :


**Ces données seront transmises**

- Nom de naissance
- Sexe
- Prénoms
- Adresse email

Accepter

Refuser

3. L'écran suivant apparaît. Après avoir pris connaissance des informations affichées à l'écran, cliquez sur « **Accepter** ».



### Saisir votre code personnel

**4**


○ ○ ○ ○ ○ ○

X

4. Il vous est demandé d'entrer votre **code personnel France Identité** à 6 chiffres.

5. Complétez votre code pour valider cette étape.

**Attention** : si vous saisissez un code incorrect trois fois, la **certification de votre identité numérique sera révoquée**, et il vous faudra recommencer la procédure de certification.



### Saisir votre code personnel

**5**

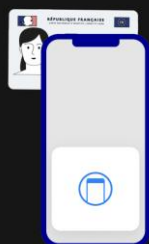
● ● ● ● ● ●

X

### AUTHENTIFICATION

#### 6 Lancer la lecture sans contact de votre carte d'identité

Votre smartphone va lire en NFC les données de votre carte d'identité.



Munissez-vous de votre carte

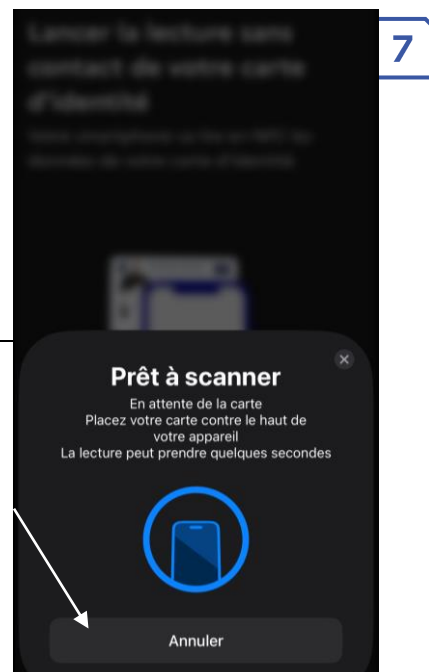
Démarrer la lecture

6

6. Saisissez-vous de votre CNle pour la faire lire à l'application et cliquez sur « Démarrer la lecture ».

7. Placez votre CNle pour qu'elle soit lue en NFC :

- sur le haut de votre appareil pour un iPhone,
- sur le haut ou le centre de votre appareil pour un smartphone Android.



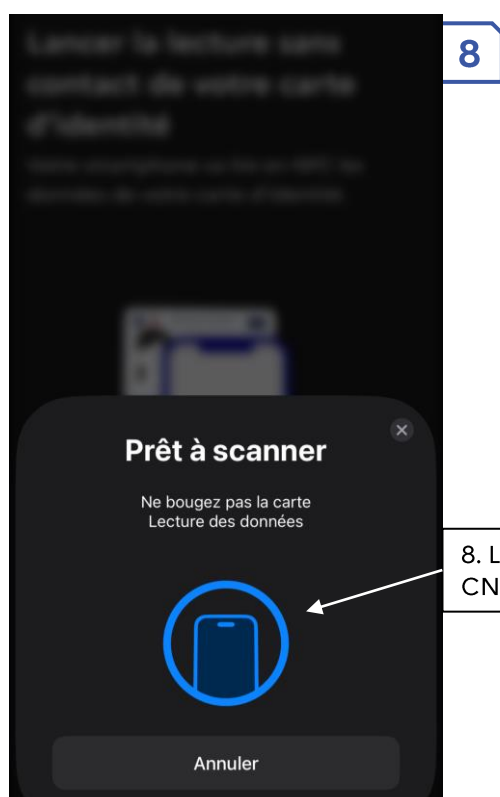
7

#### Prêt à scanner

En attente de la carte  
Placez votre carte contre le haut de votre appareil  
La lecture peut prendre quelques secondes



Annuler



8

#### Prêt à scanner

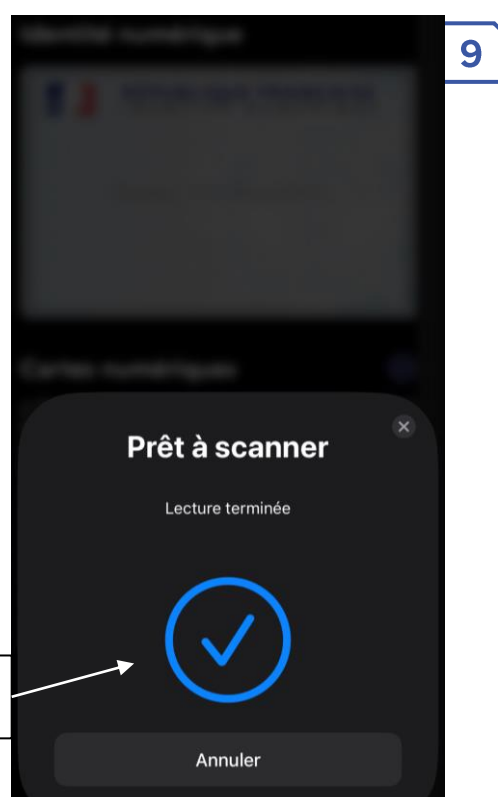
Ne bougez pas la carte  
Lecture des données



Annuler

8. La lecture de votre CNle est en cours.

9. La lecture de votre CNle est terminée.



9

#### Prêt à scanner

Lecture terminée

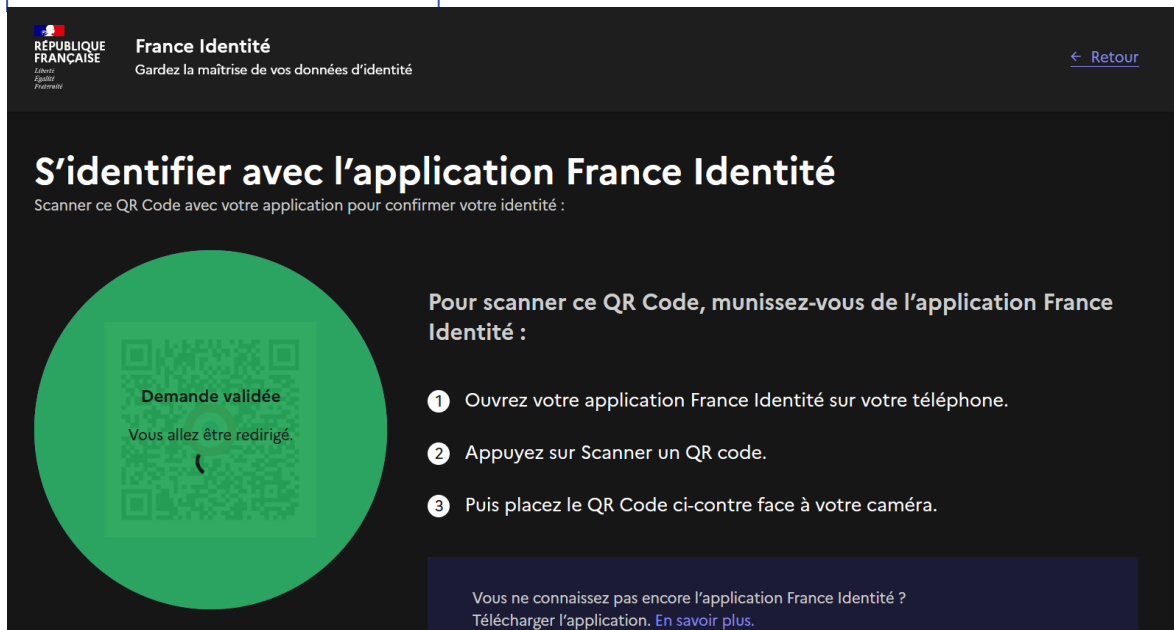


Annuler

# AUTHENTIFICATION

10

## Connexion sur ordinateur



**France Identité**  
Gardez la maîtrise de vos données d'identité

← Retour

### S'identifier avec l'application France Identité

Scanner ce QR Code avec votre application pour confirmer votre identité :

**1** Ouvrez votre application France Identité sur votre téléphone.  
**2** Appuyez sur Scanner un QR code.  
**3** Puis placez le QR Code ci-contre face à votre caméra.

Vous ne connaissez pas encore l'application France Identité ?  
[Télécharger l'application. En savoir plus.](#)

## Connexion sur smartphone



← Retour

### S'identifier avec l'application France Identité

Vous allez être redirigé.

#### Sur ordinateur :

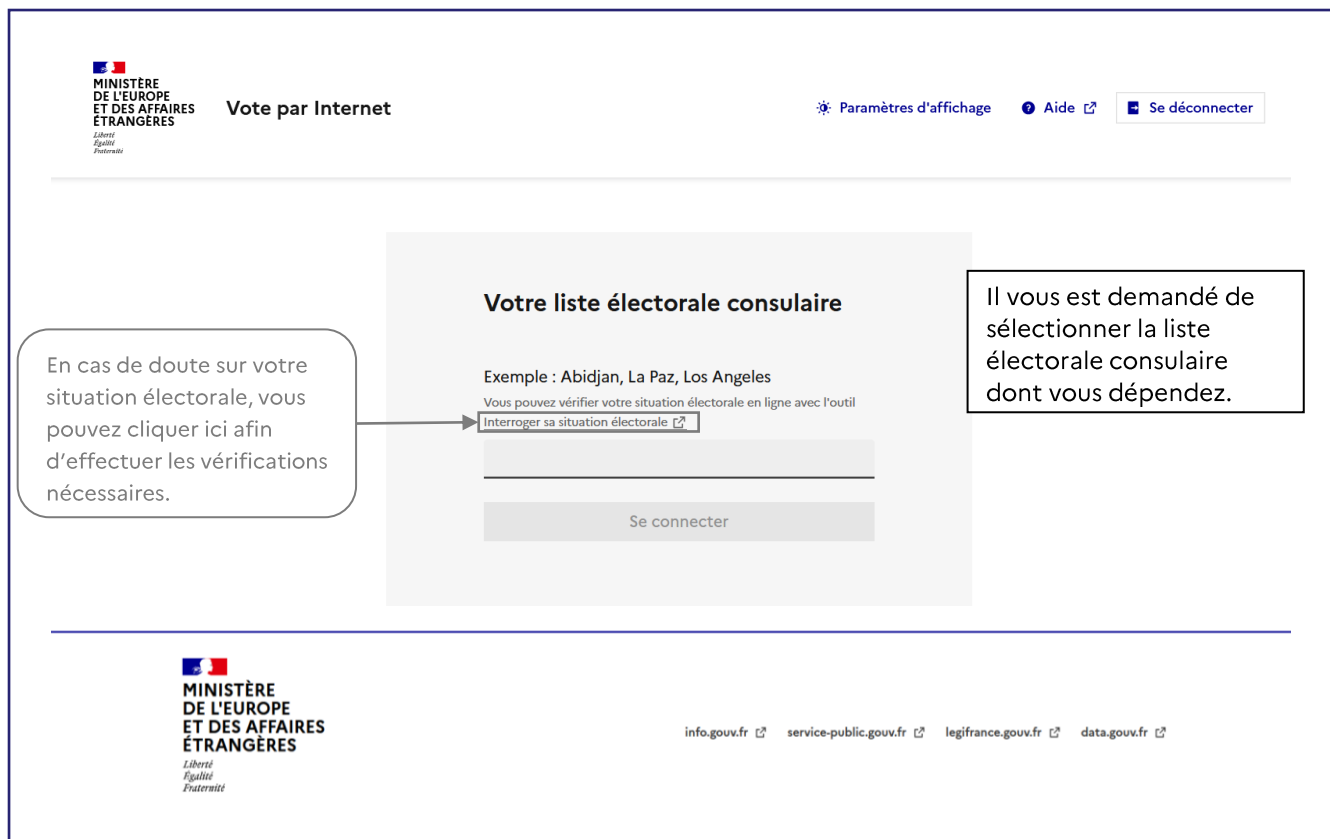
Le code QR devient vert et la mention « **Demande validée** » apparaît.

#### Sur smartphone :

Vous êtes automatiquement redirigé de l'application à votre navigateur, et la mention « **Demande validée** » apparaît.

**Dans les deux cas de figures, veuillez patienter et ne pas rafraîchir la page, vous allez être redirigé sur le portail de vote pour finaliser votre authentification.**

### SÉLECTION DE LA LISTE ÉLECTORALE CONSULAIRE



**Vote par Internet**

Paramètres d'affichage Aide Se déconnecter

### Votre liste électorale consulaire

Exemple : Abidjan, La Paz, Los Angeles

Vous pouvez vérifier votre situation électorale en ligne avec l'outil [Interroger sa situation électorale](#)

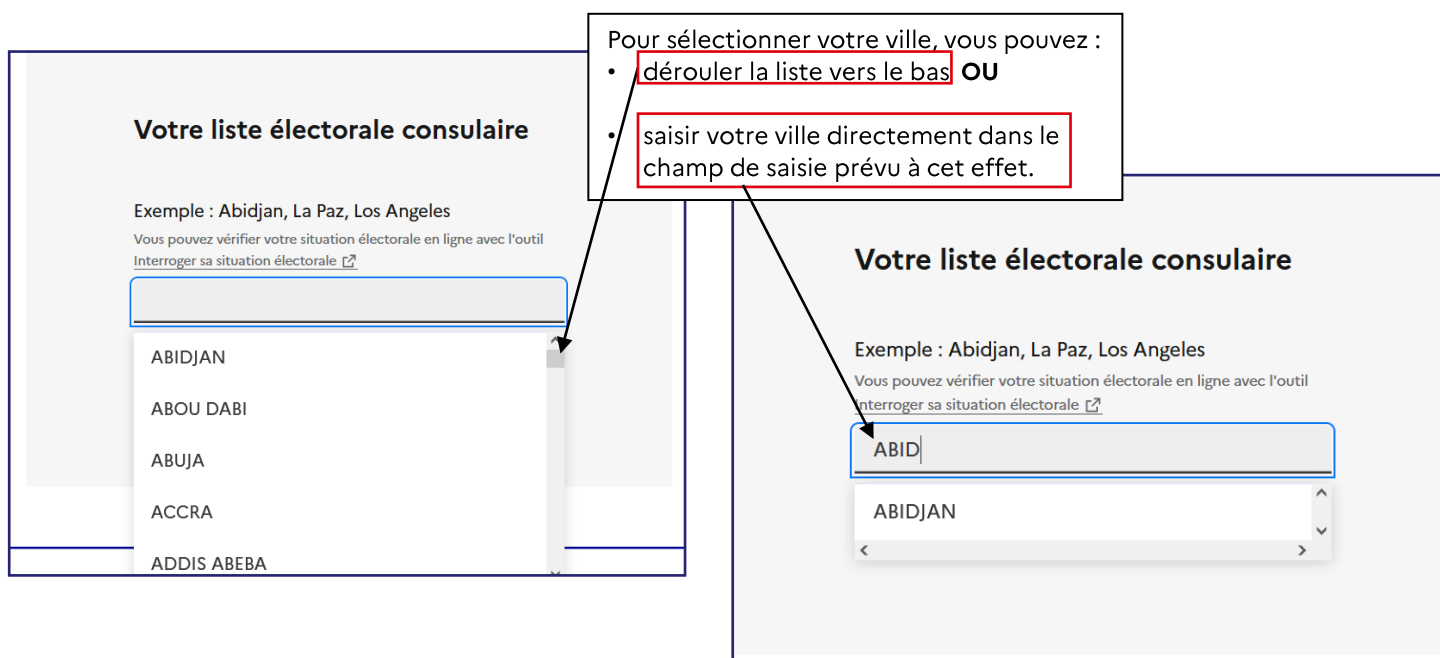
Se connecter

En cas de doute sur votre situation électorale, vous pouvez cliquer ici afin d'effectuer les vérifications nécessaires.

Il vous est demandé de sélectionner la liste électorale consulaire dont vous dépendez.

MINISTÈRE DE L'EUROPE ET DES AFFAIRES ÉTRANGÈRES  
*Liberté  
Égalité  
Fraternité*

info.gouv.fr service-public.gouv.fr legifrance.gouv.fr data.gouv.fr



**Votre liste électorale consulaire**

Exemple : Abidjan, La Paz, Los Angeles

Vous pouvez vérifier votre situation électorale en ligne avec l'outil [Interroger sa situation électorale](#)

ABIDJAN  
ABOU DABI  
ABUJA  
ACCRA  
ADDIS ABEBA

**Votre liste électorale consulaire**

Exemple : Abidjan, La Paz, Los Angeles

Vous pouvez vérifier votre situation électorale en ligne avec l'outil [Interroger sa situation électorale](#)

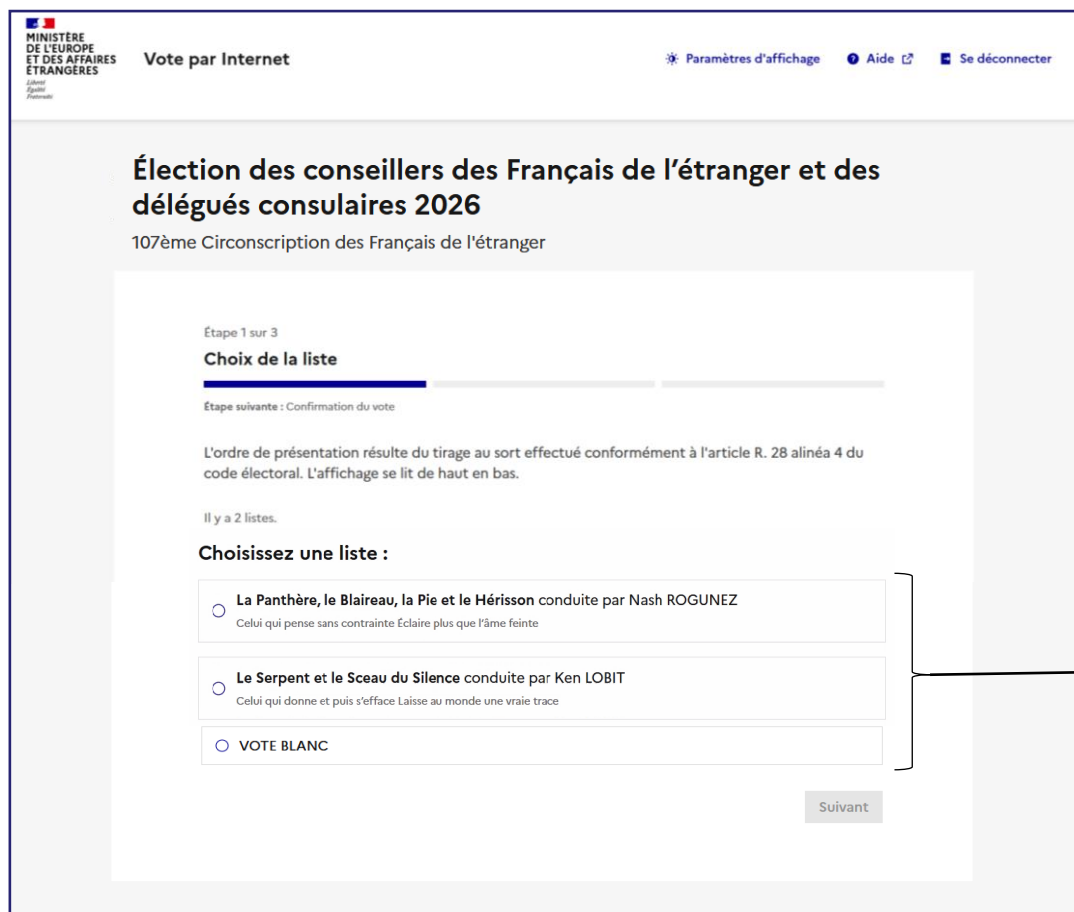
ABID  
ABIDJAN

Pour sélectionner votre ville, vous pouvez :

- dérouler la liste vers le bas **OU**
- saisir votre ville directement dans le champ de saisie prévu à cet effet.

### Étape 1

## CHOIX DU CANDIDAT OU DE LA LISTE DE CANDIDATS



MINISTÈRE DE L'EUROPE ET DES AFFAIRES ÉTRANGÈRES

Vote par Internet

Paramètres d'affichage Aide Se déconnecter

### Élection des conseillers des Français de l'étranger et des délégués consulaires 2026

107ème Circonscription des Français de l'étranger

Étape 1 sur 3  
**Choix de la liste**

Étape suivante : Confirmation du vote

L'ordre de présentation résulte du tirage au sort effectué conformément à l'article R. 28 alinéa 4 du code électoral. L'affichage se lit de haut en bas.

Il y a 2 listes.

**Choisissez une liste :**

- La Panthère, le Blaireau, la Pie et le Hérisson** conduite par Nash ROGUNEZ  
Celui qui pense sans contrainte Éclaire plus que l'âme feinte
- Le Serpent et le Sceau du Silence** conduite par Ken LOBIT  
Celui qui donne et puis s'efface Laisse au monde une vraie trace
- VOTE BLANC

Suivant

Une fois connecté, en fonction du type de scrutin, les candidats ou les listes de candidats s'affichent.

**Sélectionnez votre choix en cliquant sur l'encart situé à gauche de celui-ci.**

### Choisissez une liste :



- La Panthère, le Blaireau, la Pie et le Hérisson** conduite par Nash ROGUNEZ  
Celui qui pense sans contrainte Éclaire plus que l'âme feinte
- Le Serpent et le Sceau du Silence** conduite par Ken LOBIT  
Celui qui donne et puis s'efface Laisse au monde une vraie trace
- VOTE BLANC

**Suivant**

Une fois votre sélection effectuée, cliquez sur « **Suivant** ».

## Étape 2

### CONFIRMATION DU VOTE

Étape 2 sur 3

#### Confirmation du vote

Étape suivante : Récépissé de vote



En cliquant sur "Voter", votre vote est définitif et non modifiable.

#### Confirmation du vote :



La Panthère, le Blaireau, la Pie et le Hérisson conduite par Nash ROGUNEZ

Celui qui pense sans contrainte Éclaire plus que l'âme feinte

Retour

Voter

Vous pouvez cliquer sur « **Retour** » si vous souhaitez modifier votre choix.

Après avoir vérifié votre choix s'affichant à l'écran, cliquez sur « **Voter** » pour confirmer votre vote.




**MINISTÈRE  
DE L'EUROPE  
ET DES AFFAIRES  
ÉTRANGÈRES**

*Liberté  
Égalité  
Fraternité*

# VOTE PAR INTERNET

## PARCOURS N°2

*Connexion avec un identifiant et  
un mot de passe*



### AUTHENTIFICATION

ou

**Vous connecter avec votre identifiant et mot de passe**

En tant qu'électeur éligible au vote par internet, vous avez reçu par courriel et SMS vos codes de connexion.


Les champs marqués d'un astérisque (\*) sont obligatoires.

Identifiant\*  Afficher

Identifiant perdu ou non reçu ? [↗](#)

Mot de passe\*  Afficher

Mot de passe perdu ou non reçu ? [↗](#)



Pour afficher un nouveau code ou écouter le code, utilisez les boutons situés à côté de l'image.

Recopiez le code de sécurité\*

Le code est composé de 4 chiffres.

Se connecter

Si vous êtes inscrit sur le [registre des Français établis hors de France](#) et que vous avez renseigné un numéro de téléphone et une adresse électronique **valides**, vous pouvez vous authentifier avec un identifiant et un mot de passe. **Votre identifiant vous est envoyé par courriel, votre mot de passe par SMS.**

Pour vous authentifier avec votre identifiant et votre mot de passe, remplissez les champs respectifs ci-joints.


Saisissez votre **identifiant** de 15 caractères reçu par **courriel**.

Vérifiez votre saisie en cliquant sur l'encart situé à côté du mot « **Afficher** ».

Saisissez votre **mot de passe** de 15 caractères reçu par **SMS**.

Vérifiez votre saisie en cliquant sur l'encart situé à côté du mot « **Afficher** ».

Saisissez le **code captcha** à quatre chiffres qui s'affiche sur l'écran.

Si vous rencontrez des difficultés avec la visualisation du code de sécurité, vous pouvez le réinitialiser en cliquant sur l'icône .

Vous pouvez également demander à ce que le code soit dicté en cliquant sur l'icône .

ou

**Vous connecter avec votre identifiant et mot de passe**

En tant qu'électeur éligible au vote par internet, vous avez reçu par courriel et SMS vos codes de connexion.


Les champs marqués d'un astérisque (\*) sont obligatoires.

Identifiant\*  Afficher

Identifiant perdu ou non reçu ? [↗](#)

Mot de passe\*  Afficher

Mot de passe perdu ou non reçu ? [↗](#)



Pour afficher un nouveau code ou écouter le code, utilisez les boutons situés à côté de l'image.

Recopiez le code de sécurité\*

Le code est composé de 4 chiffres.

8112

Se connecter

Lorsque les trois champs de saisie sont remplis, le bouton « **Se connecter** », initialement gris, s'active en bleu et vous pouvez cliquer dessus.

### Étape 1

## CHOIX DU CANDIDAT OU DE LA LISTE DE CANDIDATS

### Élection des conseillers des Français de l'étranger et des délégués consulaires 2026

107ème Circonscription des Français de l'étranger

Étape 1 sur 4

#### Choix du candidat

Étape suivante : Confirmation du choix

L'ordre de présentation résulte du tirage au sort effectué conformément à l'article R. 28 alinéa 4 du code électoral. L'affichage se lit de haut en bas.

#### Choisissez un candidat :

Lucy WULSDARF,  
Remplaçant : Giovanni LAYMAT

Cyril BIESUL, Le chant du libre est sans mesure Mais trace un monde sans censure  
Remplaçant : Aïlsa GRIMAGU

Amalthée WATOIA, La ruse est un miroir trouble Où l'on se perd et tout redouble  
Remplaçant : Maksim RIPIS

VOTE BLANC

Suivant

Une fois connecté, en fonction du type de scrutin, les candidats ou les listes de candidats s'affichent.

**Sélectionnez votre choix en cliquant sur l'encart situé à gauche de celui-ci.**

Lucy WULSDARF, Le mot poli dans la douleur Est un baume pour le malheur  
Remplaçant : Giovanni LAYMAT

Cyril BIESUL, Le chant du libre est sans mesure Mais trace un monde sans censure  
Remplaçant : Aïlsa GRIMAGU

Amalthée WATOIA, La ruse est un miroir trouble Où l'on se perd et tout redouble  
Remplaçant : Maksim RIPIS

VOTE BLANC

Suivant

Une fois votre sélection effectuée, cliquez sur « **Suivant** ».

### Étape 2

## CONFIRMATION DU CHOIX

### Élection des conseillers des Français de l'étranger et des délégués consulaires 2026

107ème Circonscription des Français de l'étranger

Étape 2 sur 4

#### Confirmation du choix

étape suivante : Confirmation du vote

#### Confirmez votre choix :

Cyril BIESUL, Le chant du libre est sans mesure Mais trace un monde sans censure  
Remplaçant : Aïlsa GRIMAGU

Retour

Confirmer

Après avoir vérifié votre choix s'affichant à l'écran, cliquez sur « **Confirmer** » pour confirmer votre vote.

Vous pouvez cliquer sur « **Retour** » si vous souhaitez modifier votre choix.

### Étape 3

## CONFIRMATION DU VOTE

**Élection des conseillers des Français de l'étranger et des délégués consulaires 2026**  
107ème Circonscription des Français de l'étranger

Étape 3 sur 4  
**Confirmation du vote**

Étape suivante : Récupéré de vote

 En cliquant sur "Voter", votre vote est définitif et non modifiable.

Pour voter, saisissez le **code de validation** qui vient de vous être envoyé par **courriel** à l'adresse :  
mar\*\*\*\*\*@gma\*\*.com.

Code de validation   Afficher

**Code de validation non reçu ?**


Renseignez le code de validation reçu par **courriel au moment de la confirmation de votre choix.**

Vérifiez votre saisie en cliquant sur l'encoche située à côté du mot « **Afficher** ».

Cliquez sur « **Voter** ».

En cas de difficulté rencontrée avec la réception de votre code de validation, vous trouverez les indications à suivre en cliquant sur « **Code de validation non reçu ?** »

Elections consulaires 2026 - Code de validation

 Ministère de l'Europe et des Affaires étrangères – Elections consulaires <noreply@votezaetranger.gouv.fr>  
A [REDACTED]

Bonjour Mme [REDACTED]

Le code à saisir pour confirmer votre choix et voter de façon définitive est : **599011**

Ce message est automatique. Merci de ne pas y répondre.

Ministère de l'Europe et des Affaires étrangères

#### Code de validation non reçu ?

Si vous n'avez pas reçu votre code, pensez à actualiser votre boîte de réception et à vérifier que le courriel n'est pas dans vos spams (indésirables). Si au bout de quelques minutes, vous n'avez toujours pas reçu votre code, déconnectez-vous et reconnectez-vous plus tard.




**MINISTÈRE  
DE L'EUROPE  
ET DES AFFAIRES  
ÉTRANGÈRES**

*Liberté  
Égalité  
Fraternité*

# VOTE PAR INTERNET

# PREUVES DE VOTRE

# VOTE



## PREUVES DE VOTRE VOTE

### Élection des conseillers des Français de l'étranger et des délégués consulaires 2026

107ème Circonscription des Français de l'étranger

Étape 3 sur 3

#### Récépissé de vote



**A VOTÉ!**

Votre vote pour les élections consulaires a été enregistré le dimanche 24 mai 2026 à 14h55 (heure de Paris).

Après le dépouillement, à l'aide de ce récépissé, vous pourrez vérifier que votre bulletin a été dépouillé.

Vous recevrez votre preuve d'émargement dans l'heure qui suit votre vote.



DOCUMENT

#### Télécharger votre récépissé de vote

Attention, par mesure de sécurité, il ne sera plus téléchargeable par la suite.

PDF - 604 ko



Ce récépissé vous permet de vérifier la présence de votre bulletin dans l'urne [en cliquant ici](#) ①

Cachet électronique de votre bulletin :

1uWGKMc-L6MbygqivLFkXc1uNefZ-OAf3bO9XegumaGIW3VjdgEPq8uaYpXKZXoYY6H3Hj85\_  
NGT3QLw9LPTzCb7wUS8H5TAieH3fXphtp181G4cbmVDpq93-t5UKi4M

Cachet électronique de votre bulletin :


T1nsQK7jLmC9-aSSsL4h8BmlKLWxVUFuKXm7LGJJUGmppqBWz1RkX45RwohLH95yPydo22P  
OQExTk6NdsccmCCfqlx7ILSCxs0R3r7WwhI-He8pZS\_4AeGh8IYY0qNMMUF

**Copie effectuée !**

Quel que soit votre parcours choisi, cette page apparaît une fois que la procédure de vote est complétée.

Votre vote a bien été pris en compte.


Vous recevrez une preuve d'émargement par courriel **dans l'heure** suivant votre vote.

Téléchargez votre récépissé de vote en cliquant sur  .

**Attention** : le récépissé n'est téléchargeable qu'à cette étape du vote et **ne l'est plus par la suite**.

Vous pouvez vérifier que votre bulletin est bien dans l'urne électronique en suivant la démarche suivante :

① Cliquer sur le lien ci-contre pour vous diriger vers **l'outil de vérifiabilité**.

Vous pouvez aussi copier le cachet électronique de votre bulletin pour le conserver en cliquant sur  . Ce cachet se trouve également sur votre récépissé de vote.

## PREUVES DE VOTRE VOTE

Accueil | Vérifiabilité individuelle | Vérifiabilité universelle

### Vérifier mon vote

Vous pouvez vérifier sur cette page votre reçu de vote pour l'élection : **Élection des conseillers des Français de l'étranger et des délégués consulaires 2026**

Dernière synchronisation avec le serveur de vote effectuée : **22/05/2026 12:30**

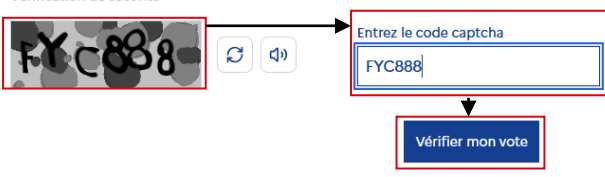
Si votre vote a été pris en compte, vous recevrez un message vous confirmant que votre vote est bien pris en compte. Dans le cas contraire, un message vous invitera à effectuer un contrôle ultérieurement.

#### Vérifier mon vote

Copier ici le cachet électronique issu de votre preuve de dépôt du bulletin de vote dans l'urne.

```
11nsQK7jLmC9-
aSSsL4h88mKlWxVUFuKXM7LGijUGmpqBWz1RkX45RwohLH95yPydo22POQExTk6NdscmCCfQkx7ILSCxs0R3r7WwhHe8
pZS_4Ae6h8YtY0qNMMUF
```

Vérification de sécurité



Entrez le code captcha  
FYC888

Vérifier mon vote

② Le cachet électronique de votre bulletin est automatiquement collé dans l'encart prévu à cet effet.

③ Recopiez le code captcha à 6 caractères (lettres et chiffres) qui s'affiche à l'écran puis cliquez sur « **Vérifier mon vote** ».

### Vérifier mon vote

Vous pouvez vérifier sur cette page votre reçu de vote pour l'élection : **Élection des conseillers des Français de l'étranger et des délégués consulaires 2026**

Dernière synchronisation avec le serveur de vote effectuée : **22/05/2026 12:30**

Si votre vote a été pris en compte, vous recevrez un message vous confirmant que votre vote est bien pris en compte. Dans le cas contraire, un message vous invitera à effectuer un contrôle ultérieurement.

#### Vérifier mon vote

- La preuve de vote que vous avez fournie a été produite dans le cadre de cette élection et sa signature électronique est valide
- Votre bulletin se trouve bien dans l'urne de la circonscription République centrafricaine
- Le dépouillement n'a pas encore eu lieu. A l'issue du dépouillement, vous pourrez procéder à un nouveau contrôle pour vous assurer de la prise en compte de votre bulletin dans le dépouillement

④ Les voyants sont **verts** : votre bulletin est valide et se trouve bien dans l'urne.

Si vous vérifiez votre vote avant le dépouillement, le dernier voyant sera **marron**. Il deviendra **vert** après le dépouillement.




**MINISTÈRE  
DE L'EUROPE  
ET DES AFFAIRES  
ÉTRANGÈRES**

*Liberté  
Égalité  
Fraternité*

## VOTE PAR INTERNET

# APRÈS VOTRE VOTE



## DONNER SON AVIS ET SE DÉCONNECTER

### Élection des conseillers des Français de l'étranger et des délégués consulaires 2026

107ème Circonscription des Français de l'étranger

Étape 4 sur 4

#### Récépissé de vote



**A VOTÉ !**

Votre vote pour les élections consulaires a été enregistré le dimanche 24 mai 2026 à 14h55 (heure de Paris).

Après le dépouillement, à l'aide de ce récépissé, vous pourrez vérifier que votre bulletin a été dépouillé.

Vous recevrez votre preuve d'émargement dans l'heure qui suit votre vote.

**DOCUMENT**

**Télécharger votre récépissé de vote**

Attention, par mesure de sécurité, il ne sera plus téléchargeable par la suite.

PDF - 604 ko

Ce récépissé vous permet de vérifier la présence de votre bulletin dans l'urne [en cliquant ici](#).

Cachet électronique de votre bulletin :

1uWGKMc-L6MbygqivLFkXc1uNefZ-OAF3bO9XegumaGIW3VjdgEPq8uaYpXKZXoYY6H3Hj85\_NGT3QLw9LPTzCb7wUS8H5TAieH3FXphtp181G4cbmVDppq93-t5UKi4M

#### J'ai réalisé une démarche administrative

Je donne mon avis sur Services Publics+. L'administration concernée me répondra.

[Je donne mon avis](#)

SERVICES PUBLICS+

[Se déconnecter](#)

#### → Déconnexion

Êtes-vous sûr de vouloir vous déconnecter ?

[Oui](#) [Non](#)

À la suite de votre vote, vous avez la possibilité de donner votre avis sur votre expérience.

Vous pouvez vous déconnecter en cliquant sur le bouton « **Se déconnecter** » puis en confirmant par « **Oui** ».

Une fois déconnecté, vous ne pourrez plus télécharger votre récépissé de vote. **Gardez-le précieusement jusqu'au dépouillement du vote.**

## CONFIRMATION D'ÉMARGEMENT

Elections consulaires 2026 – Votre confirmation d'émargement



Ministère de l'Europe et des Affaires étrangères – Elections consulaires <noreply@votezaetranger.gouv.fr>

À [REDACTED]

Bonjour Mme [REDACTED]

Nous vous confirmons que votre bulletin a bien été enregistré par le système de vote par internet.  
Sur la liste d'émargement du bureau de vote dont vous dépendez, sera ainsi apposée, en face de votre nom, la mention « a voté par internet ».

Ce message est automatique. Merci de ne pas y répondre.  
Ministère de l'Europe et des Affaires étrangères.

Quel que soit le parcours choisi, une **confirmation d'émargement vous est envoyée par courriel** dans l'heure qui suit votre vote.

## APERÇU LORS D'UNE RECONNEXION

### Vos élections

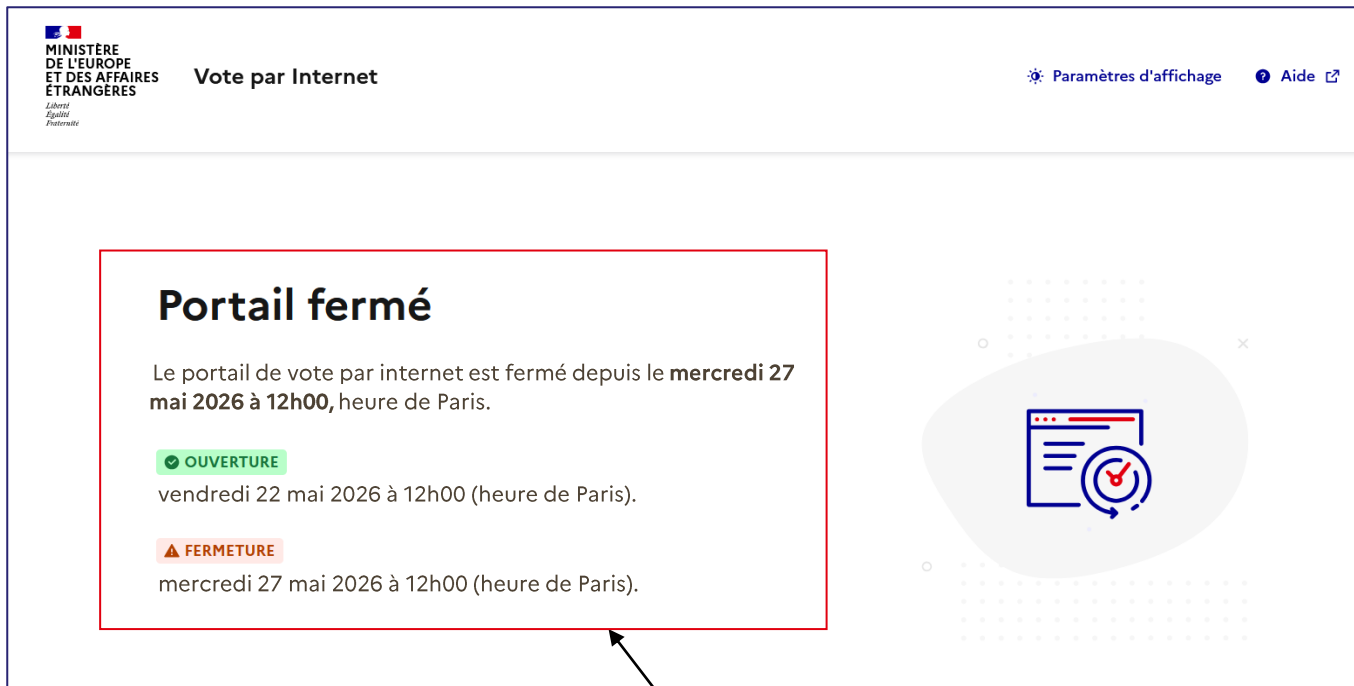
#### 107ème Circonscription des Français de l'étranger

Du vendredi 22 mai 2026 à 12h00 au mercredi 27 mai 2026 à 12h00. Temps restant : 3 jour(s).

 VOUS AVEZ DÉJÀ VOTÉ LE DIM. 24/05/2026 À 14:55

Une fois votre vote effectué, vous avez la possibilité de vous reconnecter. Vous pourrez voir le jour et l'heure auxquels vous avez voté.

## APRÈS LA FERMETURE DU PORTAIL DE VOTE



The screenshot shows the 'Vote par Internet' page from the Ministry of Europe and Foreign Affairs. The page header includes the ministry's logo and name, the title 'Vote par Internet', and links for 'Paramètres d'affichage' and 'Aide'. The main content area features a red-bordered box with the following text:

**Portail fermé**

Le portail de vote par internet est fermé depuis le **mercredi 27 mai 2026 à 12h00**, heure de Paris.

**OUVERTURE**  
vendredi 22 mai 2026 à 12h00 (heure de Paris).

**FERMETURE**  
mercredi 27 mai 2026 à 12h00 (heure de Paris).

To the right of this box is a large graphic of a computer monitor with a checkmark and a circular arrow, indicating a closed or completed state.

Si vous vous connectez après la fermeture du portail de vote, le message suivant s'affiche.

Il ne vous est donc plus possible de voter par internet, mais vous pouvez vous tourner vers d'autres modalités de vote (vote à l'urne ou vote par procuration).