



L'adoption internationale en France



Statistiques 2014



Table des Matières

Nombre d'adoptions	Pages 3-4
Nombre d'adoptions par zone géographique	Page 5
Nombre de Visas accordés en 2014	Page 6
Répartition Fille/Garçon	Page 7
Tranche d'Age des Enfants Adoptés	Pages 8-9
Répartition par Tranche d'Age des enfants Adoptés	Page 10
Nombre d'Adoption par Département	Pages 11-12
Répartition des Adoptions par Département	Page 13
Répartition par Type d'Adoption	Page 14
Nombre d'Adoptions réalisées par l'Agence Française pour l'Adoption	Page 15
Nombre d'Adoptions Individuelles	Page 16
Nombre d'Adoptions réalisées par les O.A.A.	Page 17
Répartition des Adoptions par O.A.A.	Page 18
Nombre d'Adoptions par O.A.A. et par Pays	Pages 19-21
Nombre d'Adoptions par Pays et Par O.A.A.	Pages 22-24
Nombre d'Adoptions Intrafamiliales	Page 25
Nombre d'Adoptions d'Enfants à Besoins Spécifiques	Page 26-27

Nombre d'Adoptions

du 01/01/2014 au 31/12/2014

Pays	Janvier	Février	Mars	Avril	Mai	Juin	Juillet	Août	Septembre	Octobre	Novembre	Décembre	Total
AFRIQUE DU SUD				1		2		1				3	7
ALBANIE											1	1	2
ARMENIE		1				1				1	1	3	7
BENIN	8				1	2		2	2	3	2	1	21
BRESIL					2	1			1	2	9		15
BULGARIE	5	6		8	2	2	7	6	5	2		3	46
BURKINA FASO	2	2	4	3	1		1	1	5		1	1	21
BURUNDI							1						1
CAMBODGE		1				2				1			4
CAMEROUN	3	3	1		3	3	3	1	2	5	7	1	32
CAP-VERT			1	1			3			1		1	7
CHILI	2	2		2					3		3		12
CHINE	7	1	12	6	7	10	2	4	7	5	8	2	71
COLOMBIE		4	2	5	4	2		4	2	7	13	13	56
COMORES			1										1
CONGO	2				4	3	2	4	1	1	5	1	23
COREE DU SUD						1	1				1		3
COTE D'IVOIRE	3	2	8	3	3	1	3	5	7	7	1	2	45
DJIBOUTI			9							2			11
DOMINIQUE	1		1				1						3
ETHIOPIE	10	4		11	2	4	3	8	5	2		3	52
GABON							2			1			3
GUINEE			1	2					1				4
HAITI		2	2	6	3		1	2	1	2	1	3	23
HONDURAS	1	1											2
HONGRIE	3												3
INDE		1	3	1	1		2	1	1	1		2	13
KAZAKHSTAN	2		2				2						6

Nombre d'Adoptions

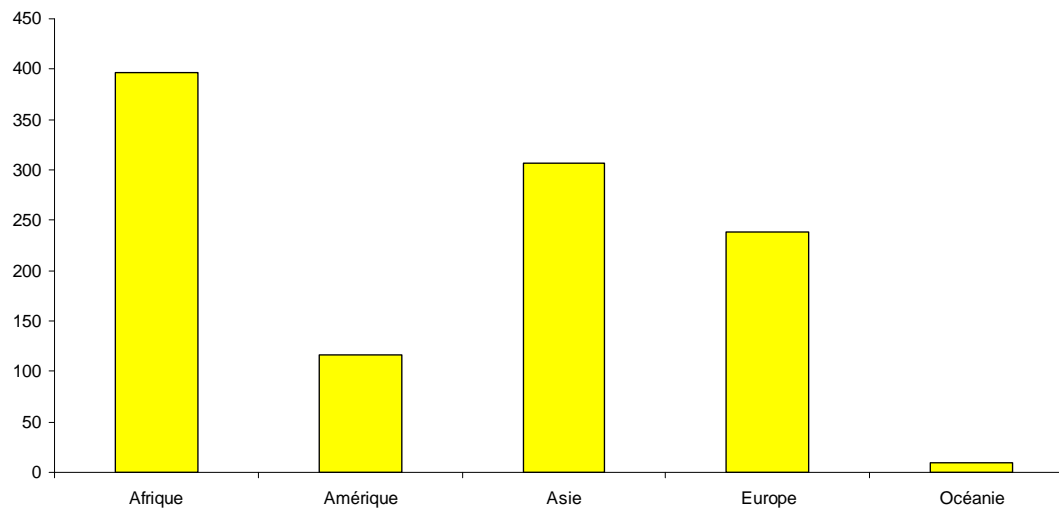
(suite)

KOSOVO			1			1								2
LAOS							1							1
LETTONIE		3	1	3	1	2			3	3				16
LIBAN									1					1
LITUANIE	2													2
MADAGASCAR	3			3	5	8	1	1	3	4	3	2		33
MALI													36	36
MEXIQUE						1							1	2
NIGER	3	1	1	1										6
NIGERIA	1						1			1				3
PEROU		1	1						1			1		4
PHILIPPINES	1		8		1	4			2	4	3	2		25
POLOGNE	2		1	3	2		7	3	1			3		22
PORTUGAL													1	1
REP. DEMOCRATIQUE DU CONGO						2								2
REPUBLIQUE CENTRAFRICAINE		1		1	8	9	1	1	2	11		9		43
REPUBLIQUE TCHEQUE							1							1
RUSSIE	2	11	15	25	5	13	5	10	11	12	4	8		121
SENEGAL	5				1			1		1				8
SRI LANKA							1	1			1			3
TCHAD		1	1	1										3
THAILANDE	5	4	2	1	8	1	5	3	10	5	7	6		57
TOGO			3	1				3	4	1		1		13
TUNISIE		4	4	1	1	1		4	2	1	2	2		22
TURQUIE										1				1
UKRAINE	1			1	3	1							3	9
VANUATU		3		1						4	1			9
VIETNAM	10	15	8	8	7	4	11	16	10	11	15	14		129
Total	84	74	93	99	75	81	68	82	93	102	89	129	1069	

Nombre d'Adoptions par Zone Géographique

2014

Zone géographique	Janvier	Février	Mars	Avril	Mai	Juin	Juillet	Août	Septembre	Octobre	Novembre	Décembre	Total
Afrique	40	18	34	29	29	35	21	32	34	41	21	63	397
Amérique	4	10	6	13	9	4	2	6	8	11	26	18	117
Asie	23	22	33	16	24	22	23	25	31	27	35	26	307
Europe	17	21	20	40	13	20	22	19	20	19	6	22	239
Océanie		3		1						4	1		9
Total	84	74	93	99	75	81	68	82	93	102	89	129	1069



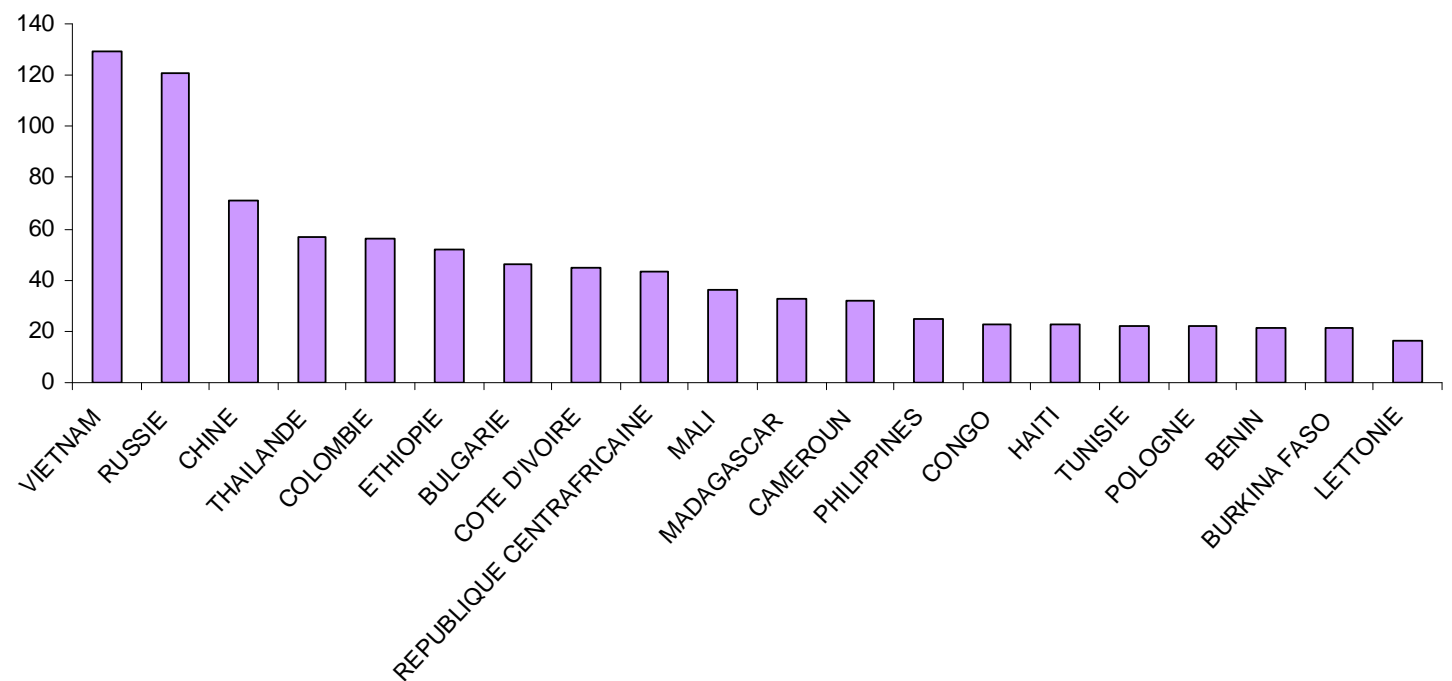
2013

Zone géographique	Janvier	Février	Mars	Avril	Mai	Juin	Juillet	Août	Septembre	Octobre	Novembre	Décembre	Total
Afrique	43	47	37	45	43	55	64	31	46	71	57	29	568
Amérique	8	14	17	16	3	9	8	27	7	9	5	17	140
Asie	33	20	34	21	37	30	24	7	23	16	35	26	306
Europe	42	27	33	20	39	22	44	32	28	16	5	12	320
Océanie	1	2			1		1	1	1		1	1	9
Total	127	110	121	102	123	116	141	98	105	112	103	85	1343

Nombre de Visas accordés en 2014

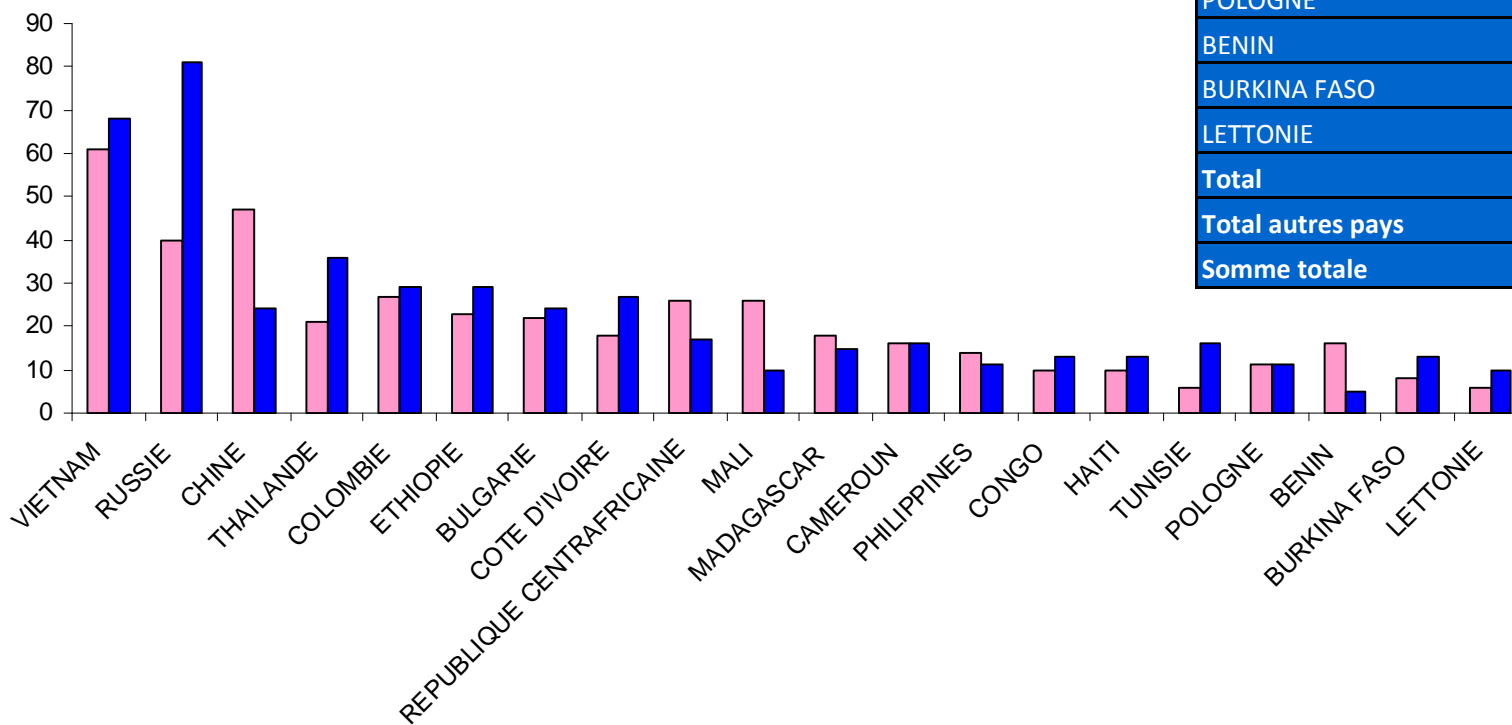
Les 20 premiers pays

Pays	Total	Pourcentage
VIETNAM	129	12%
RUSSIE	121	11%
CHINE	71	7%
THAILANDE	57	5%
COLOMBIE	56	5%
ETHIOPIE	52	5%
BULGARIE	46	4%
COTE D'IVOIRE	45	4%
REPUBLIQUE CENTRAFRICAINE	43	4%
MALI	36	3%
MADAGASCAR	33	3%
CAMEROUN	32	3%
PHILIPPINES	25	2%
CONGO	23	2%
HAITI	23	2%
TUNISIE	22	2%
POLOGNE	22	2%
BENIN	21	2%
BURKINA FASO	21	2%
LETONIE	16	1%
Somme	894	84%
Somme autre	175	16%
Somme totale	1069	100%



Répartition Filles/Garçons

Les 20 premiers pays



Pays	Féminin	Masculin	Total
VIETNAM	61	68	129
RUSSIE	40	81	121
CHINE	47	24	71
THAÏLANDE	21	36	57
COLOMBIE	27	29	56
ETHIOPIE	23	29	52
BULGARIE	22	24	46
COTE D'IVOIRE	18	27	45
REPUBLIQUE CENTRAFRICAINE	26	17	43
MALI	26	10	36
MADAGASCAR	18	15	33
CAMEROUN	16	16	32
PHILIPPINES	14	11	25
CONGO	10	13	23
HAITI	10	13	23
TUNISIE	6	16	22
POLOGNE	11	11	22
BENIN	16	5	21
BURKINA FASO	8	13	21
LETTONIE	6	10	16
Total	426	468	894
Total autres pays	72	103	175
Somme totale	498	571	1069

Tranche d'âge des Enfants Adoptés

du 01/01/2014 au 31/12/2014

Pays	0 à 6 mois	6 à 12 mois	1 à 2 ans	2 à 3 ans	3 à 4 ans	4 à 5 ans	5 à 7 ans	plus de 7 ans	Total
AFRIQUE DU SUD	1		3	2	1				7
ALBANIE			2						2
ARMENIE		5				1	1		7
BENIN		1		3	1	4	3	9	21
BRESIL					2		2	11	15
BULGARIE			3	7	3	4	9	20	46
BURKINA FASO			1	10	2	1	5	2	21
BURUNDI					1				1
CAMBODGE			1				2	1	4
CAMEROUN			3	2	2	1	2	22	32
CAP-VERT							2	5	7
CHILI					1		5	6	12
CHINE		1	48	15	1	2	3	1	71
COLOMBIE	1	3	12	5	5	3	5	22	56
COMORES		1							1
CONGO		1	1	2	2	2	4	11	23
COREE DU SUD			1	2					3
COTE D'IVOIRE	1	7	6	3	7	3	5	13	45
DJIBOUTI			4	6		1			11
DOMINIQUE	1		1				1		3
ETHIOPIE	2	4	16	12	9		5	4	52
GABON					1		2		3
GUINEE			1			2	1		4
HAITI				6	3	4	5	5	23
HONDURAS				1				1	2
HONGRIE						1	1	1	3
INDE				1	3		4	5	13
KAZAKHSTAN			1	4	1				6

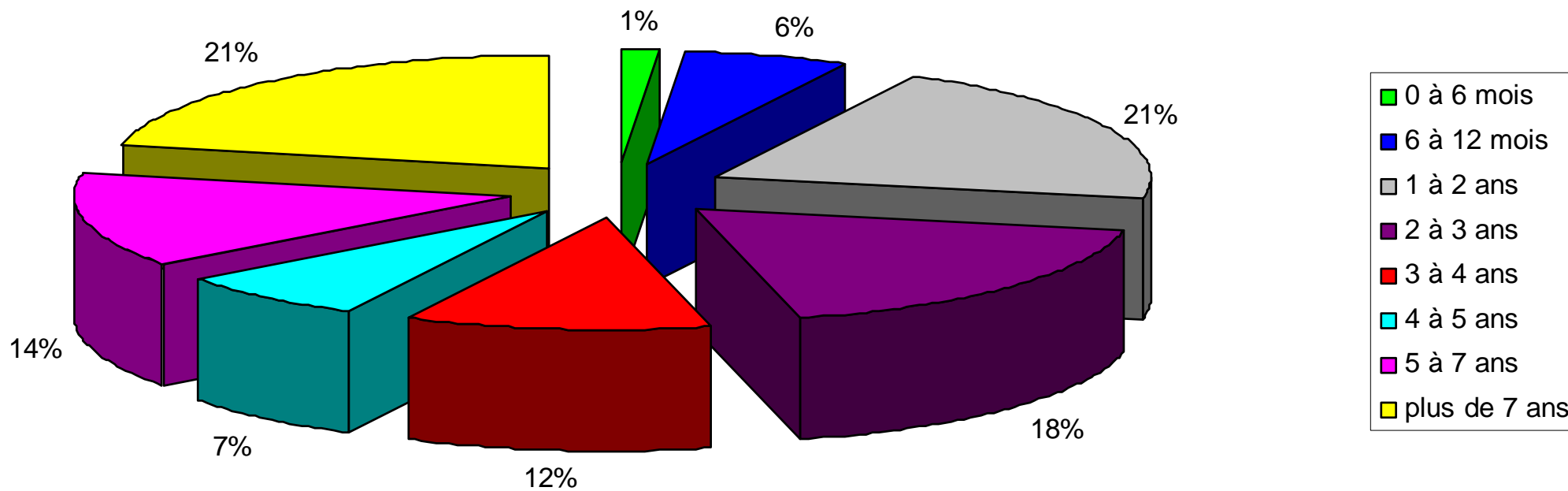
Tranche d'âge des Enfants Adoptés

(suite)

KOSOVO		1			1				2
LAOS		1							1
LETONIE			1	1		3	6	5	16
LIBAN		1							1
LITUANIE						1		1	2
MADAGASCAR	1		4	4	6	2	2	14	33
MALI		7	18	11					36
MEXIQUE							1	1	2
NIGER			3					3	6
NIGERIA			1		1		1		3
PEROU				1		1		2	4
PHILIPPINES			4	6	5	2	4	4	25
POLOGNE					1	1	4	16	22
PORTUGAL							1		1
REP. DEMOCRATIQUE DU CONGO						1	1		2
REPUBLIQUE CENTRAFRICAINE			9	7	9	7	8	3	43
REPUBLIQUE TCHEQUE			1						1
RUSSIE		1	17	33	24	13	23	10	121
SENEGAL				2	1	1	1	3	8
SRI LANKA			1	1				1	3
TCHAD		1	2						3
THAILANDE			5	10	7	8	14	13	57
TOGO				4	2	1	2	4	13
TUNISIE	7	8	4	2	1				22
TURQUIE								1	1
UKRAINE		1	1	2	1	1	2	1	9
VANUATU	1	6	1		1				9
VIETNAM	1	14	45	26	18	7	8	10	129
Total	16	64	221	191	123	78	145	231	1069

Répartition par Tranches d'Age des Enfants Adoptés

2014



Nombre d'Adoptions par Département

du 01/01/2014 au 31/12/2014

Département de résidence	Total
PARIS	65
RHONE	46
BOUCHES-DU-RHONE	45
LOIRE-ATLANTIQUE	39
NORD	34
HAUTS-DE-SEINE	32
FINISTERE	30
HAUTE-GARONNE	27
ESSONNE	26
VENDEE	23
VAL-DE-MARNE	23
ILLE-ET-VILAINE	23
MAINE-ET-LOIRE	21
VAR	20
MORBIHAN	20
YVELINES	18
VIENNE	16
PUY-DE-DOME	16
ALPES MARITIMES	16
LOIRE	16
HERAULT	16
GIRONDE	16
SEINE-ET-MARNE	14
PYRENEES-ATLANTIQUES	14
EURE-ET-LOIR	14
ISERE	13
CORREZE	12

ETRANGER	12
MOSELLE	12
MEURTHE-ET-MOSELLE	12
VAL-D'OISE	11
GARD	11
EURE	11
CALVADOS	11
VAUCLUSE	10
SEINE-SAINT-DENIS	10
OISE	10
LOIRET	10
COTE-D'OR	10
LANDES	10
COTES D'ARMOR	10
DORDOGNE	9
SAVOIE	9
HAUTE-LOIRE	9
CHARENTE-MARITIME	9
AVEYRON	9
INDRE-ET-LOIRE	9
BAS RHIN	8
MANCHE	8
YONNE	7
CHARENTE	7
DEUX-SEVRES	7
AIN	7
HAUTES-ALPES	7
ALPES DE HAUTE PROVENCE	7
JURA	6
GERS	6
LOT	6
TARN-ET-GARONNE	6

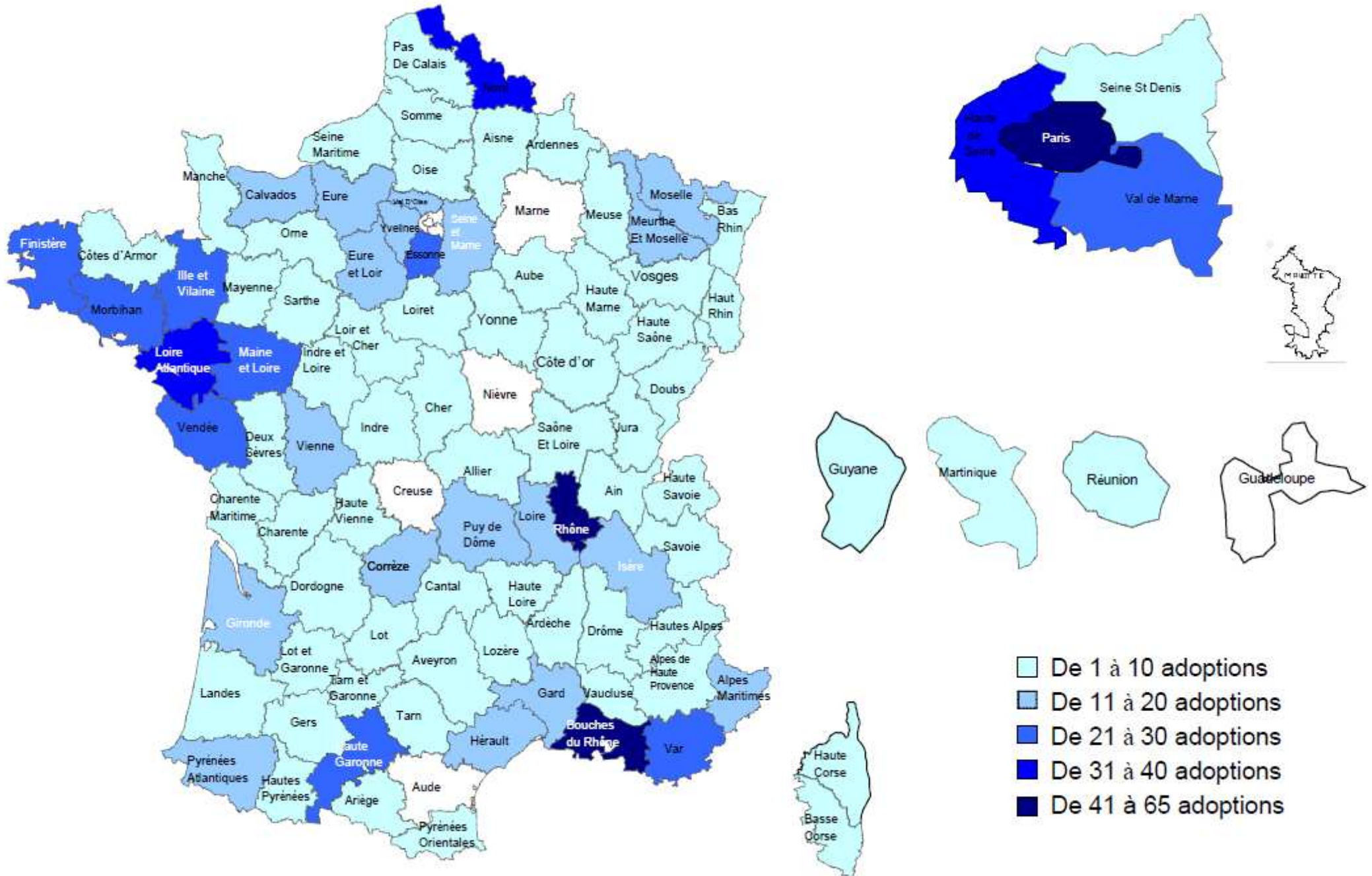
Nombre d'Adoptions par Département

(suite)

TARN	6
SARTHE	6
DOUBS	6
ORNE	6
HAUT-RHIN	6
NOUVELLE CALEDONIE	6
DROME	6
HAUTE-SAVOIE	5
VOSGES	5
SEINE-MARITIME	5
MAYENNE	5
CHER	4
MEUSE	4
LOIR-ET-CHER	4
SOMME	4
PAS-DE-CALAIS	4
HAUTE-SAONE	4
ARDECHE	3
HAUTE-MARNE	3
ALLIER	3
HAUTE-VIENNE	3
GUYANE	3
PYRENEES-ORIENTALES	2
SAONE-ET-LOIRE	2
HAUTES-PYRENEES	2
HAUTE-CORSE	2
AUBE	2
MARTINIQUE	2
CANTAL	2
LOT-ET-GARONNE	2
TERRITOIRE DE BELFORT	2
AISNE	2
MAYOTTE	1
REUNION	1
LOZERE	1
INDRE	1
COM	1
ARDENNES	1
CORSE DU SUD	1
Total	1069

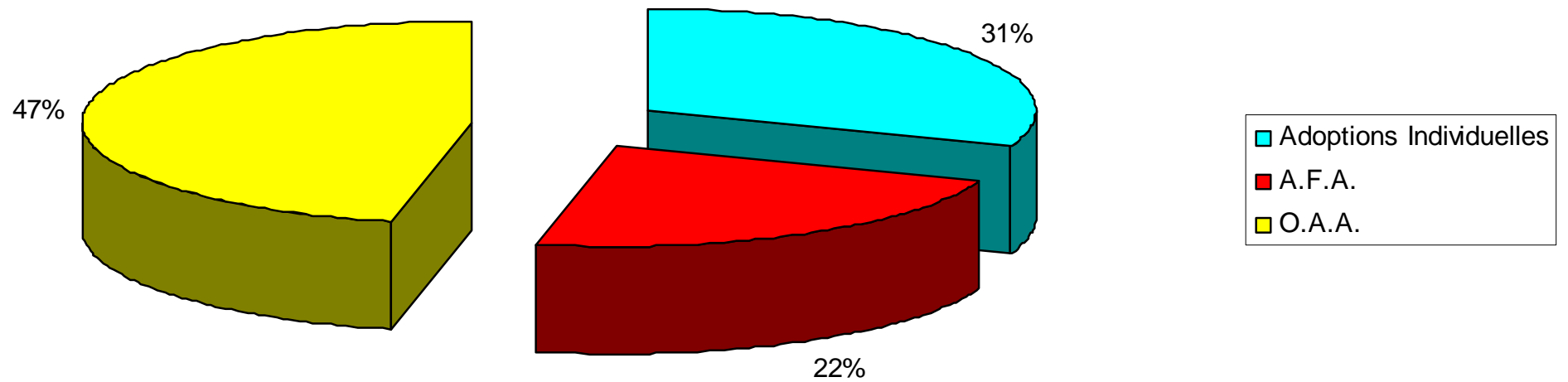
Répartition des Adoptions par Département

2014



Répartition par Type d'Adoptions

2014



Nombre d'Adoptions réalisées par l'Agence Française pour l'Adoption

du 01/01/2014 au 31/12/2014

Pays	Agence Française de l'Adoption
BULGARIE	30
BURKINA FASO	10
CHILI	4
CHINE	17
COLOMBIE	38
HAITI	1
HONGRIE	3
LETTONIE	16
LITUANIE	2
MADAGASCAR	13
MALI	36
MEXIQUE	1
PEROU	2
PHILIPPINES	12
PORTUGAL	1
REPUBLIQUE TCHEQUE	1
RUSSIE	17
SRI LANKA	1
THAILANDE	11
TOGO	10
VIETNAM	13
Total	239

Nombre d'Adoptions Individuelles

du 01/01/2014 au 31/12/2014

Pays	Individuelle
ARMENIE	7
BENIN	21
CAMBODGE	4
CAMEROUN	32
CAP-VERT	7
COMORES	1
CONGO	23
COTE D'IVOIRE	37
DOMINIQUE	3
ETHIOPIE	3
GABON	3
GUINEE	4
HAITI	1
HONDURAS	2
INDE	1
KOSOVO	2
LAOS	1
LIBAN	1
NIGER	5
REPUBLIQUE CENTRAFRICAINE	37
RUSSIE	81
SENEGAL	8
TCHAD	3
TOGO	2
TUNISIE	22
TURQUIE	1
UKRAINE	9
VANUATU	9
Total	330

Nombre d'Adoptions réalisées par des O.A.A.

2014

Nom opérateur	Janvier	Février	Mars	Avril	Mai	Juin	Juillet	Août	Septembre	Octobre	Novembre	Décembre	Total
ACCUEIL AUX ENFANTS DU MONDE		1	1	1		2			1	2			8
ACCUEIL ET PARTAGE									1				1
AGIR POUR L'ENFANT				1	1								2
AMIS DES ENFANTS DU MONDE (LES)				1				3	4	1		2	11
ARC EN CIEL			1			2			1		3	8	15
AYUDA				1	1							2	4
CAUSE (LA)				1		2					1	2	6
CHEMIN VERS L'ENFANT				1		2	1	1				3	8
CHILDREN OF THE SUN	4			7		2		5		1		1	20
COFA - Lyon											2	2	4
COFA-Brive				1	3					1			5
COFA-Cognac	3	1	1		4	2	1	3	4	4	7	3	33
COFA-Marseille	2	8	2	4		5	5	5	6	3	3	4	47
COFA-Montauban	2		1	3	2		7	3	1			3	22
DESTINEES						1		1			1	2	7
DIAPHANIE										4			4
EDELWEISS-ACCUEIL		1				4			1				6
ENFANCE AVENIR	3		3	3	2	1	2						14
ENFANTS AVANT TOUT (LES)	4					1							5
ENFANTS DE L'ESPERANCE (LES)		1	2	1	1		2	1		1		1	10
ENFANTS DE REINE DE MISERICORDE (LES)	1	1		4	3		3		2				14
ENFANTS DU MONDE-FRANCE			1			3							4
FAMILLE ADOPTIVE FRANCAISE									1				1
KASIH BUNDA FRANCE							1				1		2
LA PROVIDENCE	3	4	3	1	2		2	2		3	5	2	27
LUMIERE DES ENFANTS	3		2				1	1	4	2	1	1	15
MEDECINS DU MONDE	1	5	11	8	2	6	3	5	9	9	8	10	77
ORCHIDEE ADOPTION	4	2	1	1	8		5	2	7	5	7	4	46
PAIDIA		5											5
PAULINE A ANAELLE (DE)		5	1	1	1	2			1	5	3	1	20
RAYON DE SOLEIL DE L'ENFANT ETRANGER	3		1	3		1	2				6	1	17
RENAITRE	2								1		3		6
SOLIDARITE FRATERNITE		1	2	5	2		1	2		2			15
VIVRE EN FAMILLE			9	1	5	2				2			19
Total	35	35	43	48	44	31	37	33	44	46	52	52	500

Répartition des Adoptions par O.A.A.

du 01/01/2014 au 31/12/2014

Nom opérateur	Total
ACCUEIL AUX ENFANTS DU MONDE	8
ACCUEIL ET PARTAGE	1
AGIR POUR L'ENFANT	2
AMIS DES ENFANTS DU MONDE (LES)	11
ARC EN CIEL	15
AYUDA	4
CAUSE (LA)	6
CHEMIN VERS L'ENFANT	8
CHILDREN OF THE SUN	20
COFA - Lyon	4
COFA-Brive	5
COFA-Cognac	33
COFA-Marseille	47
COFA-Montauban	22
DESTINEES	7
DIAPHANIE	4
EDELWEISS-ACCUEIL	6
ENFANCE AVENIR	14
ENFANTS AVANT TOUT (LES)	5
ENFANTS DE L'ESPERANCE (LES)	10
ENFANTS DE REINE DE MISERICORDE (LES)	14
ENFANTS DU MONDE-FRANCE	4
FAMILLE ADOPTIVE FRANCAISE	1
KASIH BUNDA FRANCE	2
LA PROVIDENCE	27
LUMIERE DES ENFANTS	15
MEDECINS DU MONDE	77
ORCHIDEE ADOPTION	46
PAIDIA	5
PAULINE A ANAELLE (DE)	20
RAYON DE SOLEIL DE L'ENFANT ETRANGER	17
RENAITRE	6
SOLIDARITE FRATERNITE	15
VIVRE EN FAMILLE	19
Total	500

Nom opérateur	Pays	Total
ACCUEIL AUX ENFANTS DU MONDE	BURKINA FASO	4
	MADAGASCAR	4
Total ACCUEIL AUX ENFANTS DU MONDE		8
ACCUEIL ET PARTAGE	ETHIOPIE	1
Total ACCUEIL ET PARTAGE		1
AGIR POUR L'ENFANT	HAITI	2
Total AGIR POUR L'ENFANT		2
AMIS DES ENFANTS DU MONDE (LES)	ETHIOPIE	10
	PHILIPPINES	1
Total AMIS DES ENFANTS DU MONDE (LES)		11
ARC EN CIEL	BRESIL	3
	COLOMBIE	12
Total ARC EN CIEL		15
AYUDA	BULGARIE	3
	MEXIQUE	1
Total AYUDA		4
CAUSE (LA)	MADAGASCAR	6
Total CAUSE (LA)		6
CHEMIN VERS L'ENFANT	AFRIQUE DU SUD	7
	BURUNDI	1
Total CHEMIN VERS L'ENFANT		8
CHILDREN OF THE SUN	ETHIOPIE	20
Total CHILDREN OF THE SUN		20
COFA - Lyon	COLOMBIE	2
	HAITI	2
Total COFA - Lyon		4
COFA-Brive	MADAGASCAR	5
Total COFA-Brive		5
COFA-Cognac	BRESIL	9
	VIETNAM	24
Total COFA-Cognac		33
COFA-Marseille	CHINE	6
	VIETNAM	41
Total COFA-Marseille		47
COFA-Montauban	POLOGNE	22
Total COFA-Montauban		22
DESTINEES	VIETNAM	7
Total DESTINEES		7

Nombre d'Adoptions par O.A.A. et par Pays

(suite)

DIAPHANIE	COLOMBIE	4
Total DIAPHANIE		4
EDELWEISS-ACCUEIL	CHINE	4
	PEROU	2
Total EDELWEISS-ACCUEIL		6
ENFANCE AVENIR	KAZAKHSTAN	6
	MADAGASCAR	1
	RUSSIE	3
	VIETNAM	4
Total ENFANCE AVENIR		14
ENFANTS AVANT TOUT (LES)	ETHIOPIE	5
Total ENFANTS AVANT TOUT (LES)		5
ENFANTS DE L'ESPERANCE (LES)	INDE	10
Total ENFANTS DE L'ESPERANCE (LES)		10
ENFANTS DE REINE DE MISERICORDE (LES)	BURKINA FASO	5
	ETHIOPIE	9
Total ENFANTS DE REINE DE MISERICORDE (LES)		14
ENFANTS DU MONDE-FRANCE	CHINE	3
	INDE	1
Total ENFANTS DU MONDE-FRANCE		4
FAMILLE ADOPTIVE FRANCAISE	CHINE	1
Total FAMILLE ADOPTIVE FRANCAISE		1
KASIH BUNDA FRANCE	SRI LANKA	2
Total KASIH BUNDA FRANCE		2
LA PROVIDENCE	VIETNAM	27
Total LA PROVIDENCE		27
LUMIERE DES ENFANTS	BURKINA FASO	2
	COTE D'IVOIRE	3
	HAITI	2
	MADAGASCAR	4
	NIGERIA	3
	TOGO	1
Total LUMIERE DES ENFANTS		15
MEDECINS DU MONDE	ALBANIE	2
	BRESIL	3
	BULGARIE	13
	CHINE	29
	COTE D'IVOIRE	5
	PHILIPPINES	12
	VIETNAM	13
Total MEDECINS DU MONDE		77

Nombre d'Adoptions par O.A.A. et par Pays

(suite)

ORCHIDEE ADOPTION	THAILANDE	46
Total ORCHIDEE ADOPTION		46
PAIDIA	ETHIOPIE	4
	NIGER	1
Total PAIDIA		5
PAULINE A ANAELLE (DE)	RUSSIE	20
Total PAULINE A ANAELLE (DE)		20
RAYON DE SOLEIL DE L'ENFANT ETRANGER	CHILI	2
	CHINE	11
	COREE DU SUD	3
	INDE	1
Total RAYON DE SOLEIL DE L'ENFANT ETRANGER		17
RENAITRE	CHILI	6
Total RENAITRE		6
SOLIDARITE FRATERNITE	HAITI	15
Total SOLIDARITE FRATERNITE		15
VIVRE EN FAMILLE	DJIBOUTI	11
	REP. DEMOCRATIQUE DU CONGO	2
	REPUBLIQUE CENTRAFRICAINE	6
Total VIVRE EN FAMILLE		19
Total		500

Nombre d'Adoptions par Pays et par O.A.A.

2014

Pays	Nom opérateur	Total
AFRIQUE DU SUD	CHEMIN VERS L'ENFANT	7
Total AFRIQUE DU SUD		7
ALBANIE	MEDECINS DU MONDE	2
Total ALBANIE		2
BRESIL	ARC EN CIEL	3
	COFA-Cognac	9
	MEDECINS DU MONDE	3
Total BRESIL		15
BULGARIE	AYUDA	3
	MEDECINS DU MONDE	13
Total BULGARIE		16
BURKINA FASO	ACCUEIL AUX ENFANTS DU MONDE	4
	ENFANTS DE REINE DE MISERICORDE (LES)	5
	LUMIERE DES ENFANTS	2
Total BURKINA FASO		11
BURUNDI	CHEMIN VERS L'ENFANT	1
Total BURUNDI		1
CHILI	RAYON DE SOLEIL DE L'ENFANT ETRANGER	2
	RENAITRE	6
Total CHILI		8
CHINE	COFA-Marseille	6
	EDELWEISS-ACCUEIL	4
	ENFANTS DU MONDE-FRANCE	3
	FAMILLE ADOPTIVE FRANCAISE	1
	MEDECINS DU MONDE	29
	RAYON DE SOLEIL DE L'ENFANT ETRANGER	11
Total CHINE		54
COLOMBIE	ARC EN CIEL	12
	COFA - Lyon	2
	DIAPHANIE	4
Total COLOMBIE		18
COREE DU SUD	RAYON DE SOLEIL DE L'ENFANT ETRANGER	3
Total COREE DU SUD		3
COTE D'IVOIRE	LUMIERE DES ENFANTS	3
	MEDECINS DU MONDE	5
Total COTE D'IVOIRE		8

Nombre d'Adoptions par Pays et par O.A.A.

(suite)

DJIBOUTI	VIVRE EN FAMILLE	11
Total DJIBOUTI		11
ETHIOPIE	ACCUEIL ET PARTAGE	1
	AMIS DES ENFANTS DU MONDE (LES)	10
	CHILDREN OF THE SUN	20
	ENFANTS AVANT TOUT (LES)	5
	ENFANTS DE REINE DE MISERICORDE (LES)	9
	PAIDIA	4
Total ETHIOPIE		49
HAITI	AGIR POUR L'ENFANT	2
	COFA - Lyon	2
	LUMIERE DES ENFANTS	2
	SOLIDARITE FRATERNITE	15
Total HAITI		21
INDE	ENFANTS DE L'ESPERANCE (LES)	10
	ENFANTS DU MONDE-FRANCE	1
	RAYON DE SOLEIL DE L'ENFANT ETRANGER	1
Total INDE		12
KAZAKHSTAN	ENFANCE AVENIR	6
Total KAZAKHSTAN		6
MADAGASCAR	ACCUEIL AUX ENFANTS DU MONDE	4
	CAUSE (LA)	6
	COFA-Brive	5
	ENFANCE AVENIR	1
	LUMIERE DES ENFANTS	4
Total MADAGASCAR		20
MEXIQUE	AYUDA	1
Total MEXIQUE		1
NIGER	PAIDIA	1
Total NIGER		1
NIGERIA	LUMIERE DES ENFANTS	3
Total NIGERIA		3
PEROU	EDELWEISS-ACCUEIL	2
Total PEROU		2
PHILIPPINES	AMIS DES ENFANTS DU MONDE (LES)	1
	MEDECINS DU MONDE	12
Total PHILIPPINES		13

Nombre d'Adoptions par Pays et par O.A.A.

(suite)

POLOGNE	COFA-Montauban	22
Total POLOGNE		22
REP. DEMOCRATIQUE DU CONGO	VIVRE EN FAMILLE	2
Total REP. DEMOCRATIQUE DU CONGO		2
REPUBLIQUE CENTRAFRICAINE	VIVRE EN FAMILLE	6
Total REPUBLIQUE CENTRAFRICAINE		6
RUSSIE	ENFANCE AVENIR	3
	PAULINE A ANAELLE (DE)	20
Total RUSSIE		23
SRI LANKA	KASIH BUNDA FRANCE	2
Total SRI LANKA		2
THAILANDE	ORCHIDEE ADOPTION	46
Total THAILANDE		46
TOGO	LUMIERE DES ENFANTS	1
Total TOGO		1
VIETNAM	COFA-Cognac	24
	COFA-Marseille	41
	DESTINEES	7
	ENFANCE AVENIR	4
	LA PROVIDENCE	27
	MEDECINS DU MONDE	13
Total VIETNAM		116
Total		500

Nombre d'Adoptions Intrafamiliales

du 01/01/2014 au 31/12/2014

	Intrafamiliales		Nbre d'adoptions
	Enfant du conjoint	Autre	
O.A.A.	0	0	0
A.F.A.	4	15	19
A.I.	26	50	76
Total	30	65	95
			9%

Total des adoptions en 2014
1 069

Pays	Enfant du conjoint	Autre	Total
Cameroun	10	12	22
Côte d'Ivoire	8	9	17
Congo	3	7	10
Bénin	4	5	9
Madagascar	1	6	7
Togo		6	6
Cambodge		3	3
Niger		3	3
Ethiopie		2	2
Sénégal		2	2
Thaïlande	2		2
Vietnam	1	1	2
Burkina Faso		1	1
Dominique		1	1
Gabon		1	1
Guinée		1	1
Haïti		1	1
Laos		1	1
Rep. Centrafricaine	1		1
Sri Lanka		1	1
Turquie		1	1
Tunisie		1	1
Total	30	65	95

Nombre d'Adoptions d'Enfants à Besoins Spécifiques

du 01/01/2014 au 31/12/2014

	EBS					Nbre d'adoptions
	Plus de 5 ans	Fratrie			Pathologie	
		2	3	>3		
O.A.A.	160	42	12		184	347
A.F.A.	90	13	7		27	121
A.I.	126	29	5		76	209
Total	376	84	24	0	287	677
	35%	22%			26%	63%

Total des adoptions en 2014
1 069

NB : Un même enfant peut être compris dans plusieurs catégories

Nombre d'Adoptions d'Enfants à Besoins Spécifiques

Les 10 premiers pays

Enfants de + de 5 ans

Pays	Nbre d'adoptions
Russie	33
Bulgarie	29
Colombie	27
Thaïlande	27
Cameroun	24
Pologne	20
Cote d'Ivoire	18
Vietnam	18
Madagascar	16
Congo	15
Total	227

Fratries

Pays	Nbre d'adoptions
Russie	20
Colombie	12
Pologne	8
Bulgarie	6
Thaïlande	6
Bénin	5
Brésil	5
Chili	5
Madagascar	5
Centrafrique	5
Total	77

Enfants présentant une pathologie

Pays	Nbre d'adoptions
Vietnam	112
Russie	98
Chine	25
Thaïlande	20
Bulagrie	6
Kazakhstan	6
Ukraine	6
Arménie	5
Philippines	4
Colombie	1
Total	283