

## Comment voter par internet ?

J'ai besoin d'aide. Je clique sur l'icône **AIDE ?** pour contacter la cellule d'assistance

Ecran 1

**1. Je saisis mon identifiant de 12 caractères reçu par courriel**  
*Exemple : 4V98GRX7XUNC*

- en cliquant sur l'icône je vois les caractères saisis
- lorsque l'identifiant saisi respecte le format attendu, je vois l'icône apparaître

**2. Je saisis mon mot de passe de 12 caractères reçu par SMS**  
*Exemple : WJF7WFBJHKRU*

- en cliquant sur l'icône je vois les caractères saisis
- lorsque le mot de passe saisi respecte le format attendu, je vois l'icône apparaître

**3. Je saisis les 4 chiffres du code de sécurité**

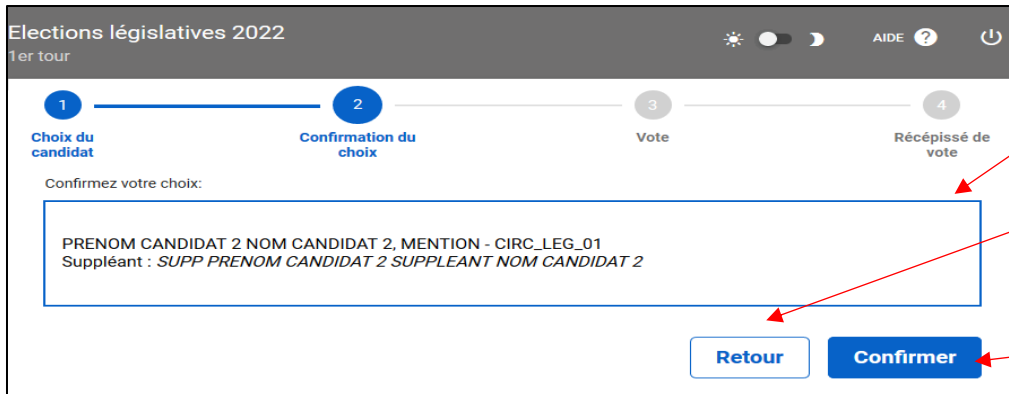
**4. Je clique sur « Connexion »**

Ecran 2

**5. Je sélectionne mon choix**

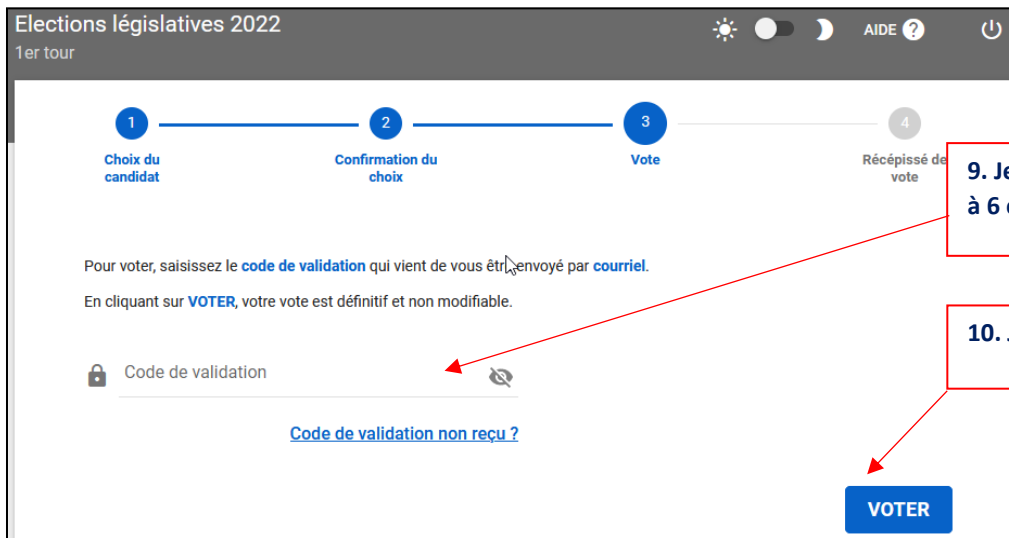
**6. Je clique sur « Suivant »**

## Comment voter par internet ?



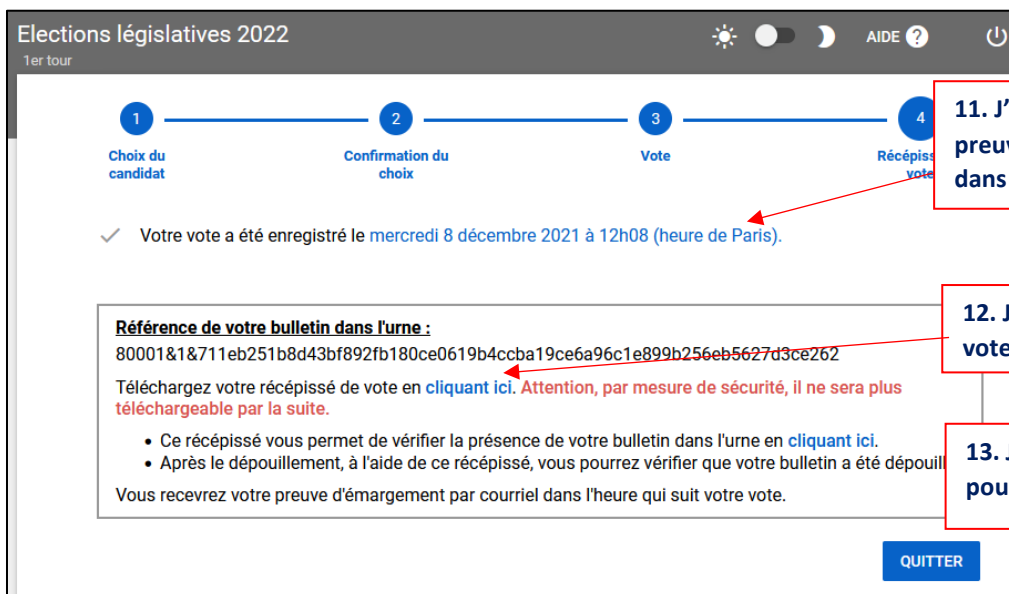
Ecran 3

- 7. Je vérifie mon choix qui s'affiche à l'écran
- Je clique sur « Retour » si je souhaite modifier mon choix
- 8. Je clique sur « Confirmer »



Ecran 4

- 9. Je saisis mon code de validation à 6 chiffres reçu par courriel
- 10. Je clique sur « VOTER ».



Ecran 5

- 11. J'ai voté. Je vais recevoir ma preuve d'émargement par courriel dans l'heure qui suit
- 12. Je télécharge mon récépissé de vote
- 13. Je clique sur le bouton QUITTER pour quitter le portail de vote