

Fiche Pays - Repères économiques

Indicateurs macro-économiques - Relations économiques bilatérales
Soutien aux entreprises françaises

Vanuatu



Informations sur le pays

Informations générales - dernières données disponibles

Capitale	Port-Vila
Superficie	12 200 km ²
Population (2022)	00,3 million d'hab.

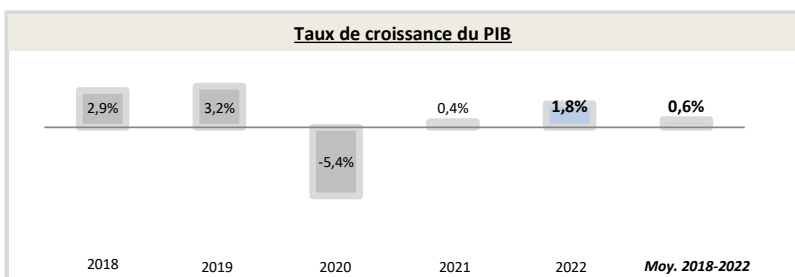
Chef du gouvernement*	Nikenike Vurobaravu (23/07/2022)
Niveau de revenu (Banque Mondiale, 2020)	Revenu moyen inférieur
IDH (PNUD, 2021)	Rang : 137 (IDH : 0,607)

* ou Président / chef de l'Etat ; Sources : Banque Mondiale, PNUD

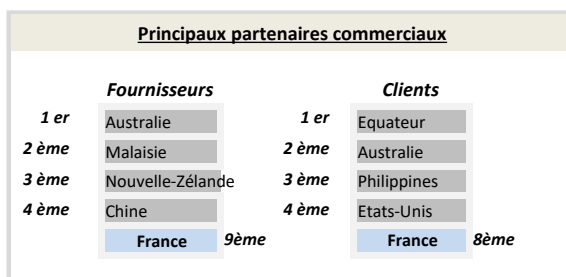
Indicateurs macro-économiques

	2018	2019	2020	2021	2022	Evolution 2021/22	Evolution/an 2018/22 ¹
PIB (Mds US\$ courants)	0,9	0,9	0,9	1,0	1,0	1%	+1,8%
PIB par habitant (US\$ courants)	3 076,8	3 076,6	2 877,5	3 044,6	3 010,3	-1%	-1%
Taux de chômage (% de la population)	1,8%	1,8%	2,0%	2,1%	2,1%	-1,4%	+4,0%
Solde commercial (Mns US\$)	-139	12	-287	-410	-385	nd	nd
Balance des paiements courants (% du PIB)	-6,33%	8,70%	23,01%	6,67%	0,19%	nd	nd
Classement "Transparency International"	71	64	64	75	69	+6	+2
	Agriculture	Industrie	Services				
Composition du PIB (2022, valeur ajoutée en % du PIB)	nd	nd	nd				

Source : Banque mondiale ; 1) Croissance par an sur la période 2018-2022 (Taux de croissance annuel moyen)



Source : Banque Mondiale, calculs basés sur les devises locales constantes. Les données agrégées sont basées sur les dollars américains constants de 2010.



Source : FMI, 2022

Relation économique bilatérale

Echanges commerciaux

	2019	2020	2021	2022	2023	Evolution 2022/23	Evolution/an 2019/2023 ¹
Exportations françaises (M€) (Douanes françaises)	5,6	4,7	5,0	9,1	8,8	-3%	+12%
Importations vers la France (M€) (Douanes françaises)	0,2	0,1	0,1	0,2	0,2	+2%	+3%
Total des échanges (M€) (Douanes françaises)	5,7	4,8	5,0	9,3	9,0	-3%	+12%
Solde des échanges (M€) (Douanes françaises)	5,4	4,7	4,9	8,9	8,6	-3%	+13%
Nombre d'opérateurs à l'exportation* (Douanes françaises)	nd	nd	204	192	nd		

Hors matériel militaire

* Seuls les territoires vers lesquels au moins 50 exportateurs sont comptabilisés au titre de l'année 2021 figurent dans ce tableau

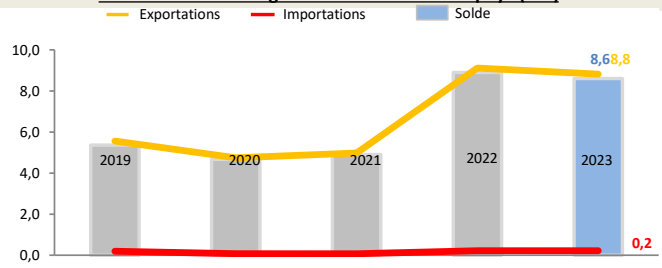
1) Croissance par an sur la période 2019-2023 (Taux de croissance annuel moyen)

Position du pays dans le commerce extérieur de la France (2023)

Les Vanuatu sont le 175^{ème} partenaire commercial de la France.
Les Vanuatu sont le 169^{ème} client de la France, son 184^{ème} fournisseur et son 89^{ème} excédent. Il représente 0,001% des exportations de la France dans le monde.

Au sein de la région Asie-Océanie, le pays est le 25^{ème} client de la France, son 30^{ème} fournisseur et son 10^{ème} excédent. Il représente 0,01% des exportations dans la région.

Evolution des échanges entre la France et le pays (M€)



Source : Douanes françaises

Structure des échanges (hors matériel militaire)

Premiers postes d'exportations vers le pays (2023, M€, % du total)

Poste 1	Produits des industries agroalimentaires (IAA)	3 (38,0%)
Poste 2	Équipements électriques et ménagers	1 (13,0%)
Poste 3	Produits métallurgiques et produits métalliques	0,9 (10,0%)
Poste 4	Produits chimiques, parfums et cosmétiques	0,8 (9,3%)

Premiers postes d'importations à partir du pays (2023, M€, % du total)

Poste 1	Produits agricoles, sylvicoles, de la pêche et de l'aquaculture	(53,7%)
Poste 2	Matériels de transport	0,1 (26,6%)
Poste 3	Objets d'art, d'antiquité et de collection	0,0 (7,8%)
Poste 4	Produits manufacturés divers	0,0 (5,4%)

Investissements français et présence économique

- Stock d'investissement français dans le pays non disponible (données Banque de France, 2022).
- Données concernant les pays investisseurs concurrents non disponibles (données FMI, 2022).
- 3 VIE étaient employés dans 2 entreprises différentes en février 2024 (pas d'évolution par rapport à janvier 2024).

Investissements du pays en France

Montant des investissements en France non disponible ou non significatif (données banque de France, 2022).

Soutien aux entreprises

Outils financiers disponibles*

Assurance-crédit	ouvert sous condition	Financement FASEP	ouvert
Intervention AFD	éligible	Prêt du Trésor - Concessionnel	ouvert
		Prêt du Trésor direct (non-concessionnel)	fermé

*La politique de financement export est définie par la DG Trésor au début de chaque année civile

Dispositif d'appui aux entreprises

Présence locale

● = présence du dispositif / ○ = suivi d'un pays tiers / R = référencement d'un opérateur tiers / ▲ = Concession Service Public de Business France / X = pas de dispositif

Ambassade (Appui transversal)	●	cad.port-vila-amba@diplomatie.gouv.fr - + 678 28 700
Service économique (accès au marché, ...)	○	https://www.tresor.economie.gouv.fr/Pays/AU
Business France (Appui à l'internationalisation)	X	--
Attaché douanier (Questions douanières)	X	--
CCI bilatérale (Appui à l'implantation)	X	--
CCEF (Parrainage/mentoring)	●	https://www.cncef.org
Communauté French Tech	X	--
Atout France (Appui sectoriel tourisme)	X	--
AFD (Financement / Développement)	X	--

En France

MEAE/ Direction géographique	Tel : +33 1 43 17 53 53 - Email : secretariat.dgp-as@diplomatie.gouv.fr
MEAE / Direction de la diplomatie économique	Tel : +33 1 43 17 53 53 - Email : sec.dgm-de@diplomatie.gouv.fr
MEFSIN / Direction générale du Trésor	Tel : +33 1 44 87 17 17 - Email : Tresor-communication@dgtresor.gouv.fr
Team France export (plateforme des solutions)	Site : https://www.teamfrance-export.fr/
Business France	Tel : + 33 1 40 73 30 00 - Site : https://www.businessfrance.fr/
CCI International	Tél : +33 1 40 69 37 60 - Email : infos@ccifrance-international.org
Bpifrance AE	Siège : 0 810 817 817 - Site : https://www.bpifrance.fr/nos-solutions/international/international-expertise
BPI France	50 implantations sur le territoire : https://www.bpifrance.fr/contactez-nous
AFD	Siège - Tel : +33 (0)1 53 44 31 31 - Email : site@afd.fr
Direction des douanes	Infos Douane Service : 0 800 94 40 40. Depuis l'étranger : +33 1 72 40 78 50
Ambassade du pays en France	Tel : (32-2) 771 74 94