



## Fiche Pays - Repères économiques

Indicateurs macro-économiques - Relations économiques bilatérales  
Soutien aux entreprises françaises

# Uruguay



### Informations sur le pays

#### Informations générales - dernières données disponibles

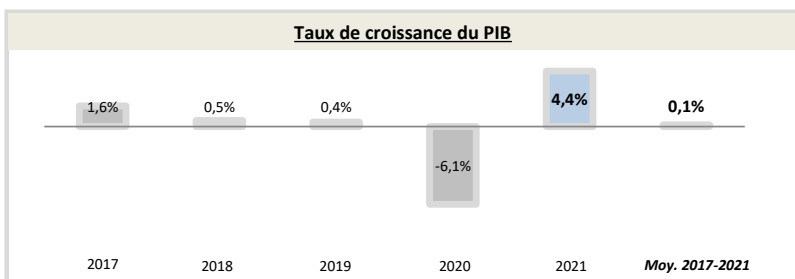
Capitale	Montevideo	Chef du gouvernement*	Luis Alberto Lacalle Pou (01/03/2020)
Superficie	176 220 km <sup>2</sup>	Niveau de revenu (Banque Mondiale, 2017)	Revenu élevé
Population (2020)	03,5 millions d'hab.	IDH (PNUD, 2019)	Rang : 55 (IDH : 0,817)

\* ou Président / chef de l'Etat ; Sources : Banque Mondiale, PNUD

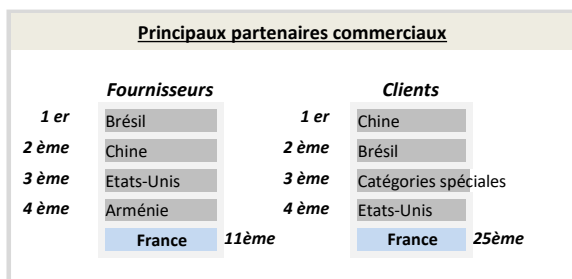
#### Indicateurs macro-économiques

	2017	2018	2019	2020	2021	Evolution 2020/21	Evolution/an 2017/21 <sup>1</sup>
PIB (Mds US\$ courants)	64,2	64,5	61,2	53,6	<b>59,3</b>	11%	-2,0%
PIB par habitant (US\$ courants)	18 690,9	18 703,9	17 688,0	15 418,8	<b>17 020,6</b>	+10%	-2%
Taux de chômage (% de la population)	7,9%	8,3%	8,9%	10,4%	<b>10,4%</b>	+0,9%	+7,3%
Solde commercial (Mns US\$)	3 526	3 205	3 609	2 327	<b>3 653</b>	+57%	+1%
Balance des paiements courants (% du PIB)	0,70%	0,09%	0,75%	-0,84%	<b>-1,84%</b>	nd	nd
Classement "Doing Business"	90	94	95	101	<b>nd</b>	nd	nd
Classement "Transparency International"	23	23	21	21	<b>21</b>	-0	+2
<b>Composition du PIB (2020, valeur ajoutée en % du PIB)</b>							
	<b>Agriculture</b>	<b>Industrie</b>	<b>Services</b>				
	7,3%	18,1%	74,6%				

Source : Banque mondiale ; 1) Croissance par an sur la période 2017-2021 (Taux de croissance annuel moyen)



Source : Banque Mondiale, calculs basés sur les devises locales constantes. Les données agrégées sont basées sur les dollars américains constants de 2010.



Source : FMI, 2021

### Relation économique bilatérale

#### Echanges commerciaux

	2017	2018	2019	2020	2021	Evolution 2020/21	Evolution/an 2017/2021 <sup>1</sup>
Exportations françaises (M€) (Douanes françaises)	160,4	171,5	161,2	145,0	<b>192,1</b>	+32%	+5%
Importations vers la France (M€) (Douanes françaises)	115,3	124,7	94,6	70,7	<b>105,6</b>	+49%	-2%
Total des échanges (M€) (Douanes françaises)	275,7	296,2	255,8	215,7	<b>297,7</b>	+38%	+2%
Solde des échanges (M€) (Douanes françaises)	45,1	46,9	66,6	74,3	<b>86,5</b>	+16%	+18%
Part de marché de la France (%) (WITS)	1,34%	1,26%	nd	nd	<b>nd</b>	nd	nd
Nombre d'opérateurs à l'exportation* (Douanes françaises)	nd	nd	846	714	<b>nd</b>		

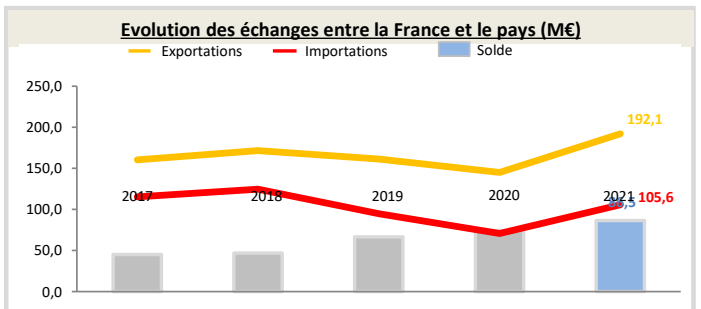
Hors matériel militaire

\* Seuls les territoires vers lesquels au moins 50 exportateurs sont comptabilisés au titre de l'année 2020 figurent dans ce tableau

1) Croissance par an sur la période 2017-2021 (Taux de croissance annuel moyen)

**Position du pays dans le commerce extérieur de la France (2021)**

L'Uruguay est le 94ème partenaire commercial de la France. L'Uruguay est le 91ème client de la France, son 99ème fournisseur et son 50ème excédent. Il représente 0,040% des exportations de la France dans le monde. Au sein de la région Amérique centrale et du sud, le pays est le 8ème client de la France, son 12ème fournisseur et son 8ème excédent. Il représente 1,70% des exportations dans la région.



Source : Douanes françaises

#### Structure des échanges (hors matériel militaire)

##### Premiers postes d'exportations vers le pays (2021, M€, % du total)

Poste 1	Matériels de transport	73 (38,1%)
Poste 2	Produits chimiques, parfums et cosmétiques	48 (25,2%)
Poste 3	Produits des industries agroalimentaires (IAA)	14,1 (7,4%)
Poste 4	Produits pharmaceutiques	12,5 (6,6%)

##### Premiers postes d'importations à partir du pays (2021, M€, % du total)

Poste 1	Produits des industries agroalimentaires (IAA)	36 (33,7%)
Poste 2	Bois, papier et carton	32,1 (30,5%)
Poste 3	Produits agricoles, sylvicoles, de la pêche et de l'aquaculture	23,5 (22,2%)
Poste 4	Produits pharmaceutiques	7,6 (7,2%)

## Investissements français et présence économique

- Le stock d'investissements français dans le pays s'élève à 864 M€ en 2021 (+215% par rapport à 2017) et les flux s'élèvent à 680 M€ (données Banque de France, 2021).
- Les principaux investisseurs étrangers dans le pays sont : l'Espagne (5 911 Mns US\$), l'Argentine (4 533 Mns US\$), la Suisse (3 483 Mns US\$), les États-Unis (2 248 Mns US\$) et les Pays-Bas (2 044 Mns US\$) (données FMI, 2020).
- 1 VIE était employé dans 1 entreprise en décembre 2021 (pas d'évolution par rapport à novembre 2021).

### Investissements du pays en France

Montant des investissements en France non disponible ou non significatif (données banque de France, 2021).

## Soutien aux entreprises

### Outils financiers disponibles\*

Assurance-crédit	ouvert	Financement FASEP	ouvert
Intervention AFD	non éligible	Prêt du Trésor - Concessionnel	non éligible
		Prêt du Trésor direct (non-concessionnel)	ouvert

\*La politique de financement export est définie par la DG Trésor au début de chaque année civile

### Dispositif d'appui aux entreprises

#### Présence locale

● = présence du dispositif / ○ = suivi d'un pays tiers / R = référencement d'un opérateur tiers / ▲ = Concession Service Public de Business France / X = pas de dispositif

Ambassade (Appui transversal)	●	cad.montevideo-amba@diplomatie.gouv.fr - + 598 217 050 000
Service économique (accès au marché, ...)	○	<a href="https://www.tresor.economie.gouv.fr/Pays/UY">https://www.tresor.economie.gouv.fr/Pays/UY</a>
Business France (Appui à l'internationalisation)	○	<a href="https://www.businessfrance.fr/contact#">https://www.businessfrance.fr/contact#</a>
Attaché douanier (Questions douanières)	X	--
CCI bilatérale (Appui à l'implantation)	●	--
CCEF (Parrainage/mentoring)	●	<a href="https://www.cncef.org">https://www.cncef.org</a>
Communauté French Tech	X	--
Atout France (Appui sectoriel tourisme)	X	<a href="http://www.atout-france.fr/notre-reseau">http://www.atout-france.fr/notre-reseau</a>
AFD (Financement / Développement)	X	--

#### En France

MEAE/ Direction géographique	Tel : +33 1 43 17 53 53 - Email : secretariat.dgp-ame@diplomatie.gouv.fr
MEAE / Direction de la diplomatie économique	Tel : +33 1 43 17 53 53 - Email : sec.dgm-de@diplomatie.gouv.fr
MINEFI / Direction générale du Trésor	Tel : +33 1 44 87 17 17 - Email : Tresor-communication@dgtresor.gouv.fr
Team France export (plateforme des solutions)	Site : <a href="https://www.teamfrance-export.fr/">https://www.teamfrance-export.fr/</a>
Business France	Tel : + 33 1 40 73 30 00 - Site : <a href="https://www.businessfrance.fr/">https://www.businessfrance.fr/</a>
CCI International	Tél : +33 1 40 69 37 60 - Email : <a href="mailto:infos@ccifrance-international.org">infos@ccifrance-international.org</a>
Bpifrance AE	Siège : 0 810 817 817 - Site : <a href="https://www.bpifrance.fr/nos-solutions/international/international-expertise">https://www.bpifrance.fr/nos-solutions/international/international-expertise</a>
BPI France	50 implantations sur le territoire : <a href="https://www.bpifrance.fr/contactez-nous">https://www.bpifrance.fr/contactez-nous</a>
AFD	Siège - Tel : +33 (0)1 53 44 31 31 - Email : <a href="mailto:site@afd.fr">site@afd.fr</a>
Direction des douanes	Infos Douane Service : 0 800 94 40 40. Depuis l'étranger : +33 1 72 40 78 50
Ambassade du pays en France	Tel : 01.45.00.81.37, Email : <a href="mailto:amburuguay.urugalia@fr.oleane.com">amburuguay.urugalia@fr.oleane.com</a>