

## Fiche Pays - Repères économiques

Indicateurs macro-économiques - Relations économiques bilatérales  
Soutien aux entreprises françaises

## Ukraine



## Informations sur le pays

## Informations générales - dernières données disponibles

Capitale	Kiev
Superficie	603 700 km <sup>2</sup>
Population (2020)	44,1 millions d'hab.

Chef du gouvernement*	Volodymyr Zelensky (28/05/2019)
Niveau de revenu (Banque Mondiale, 2017)	Revenu moyen inférieur
IDH (PNUD, 2019)	Rang : 74 (IDH : 0,779)


\* ou Président / chef de l'Etat ; Sources : Banque Mondiale, PNUD

## Indicateurs macro-économiques

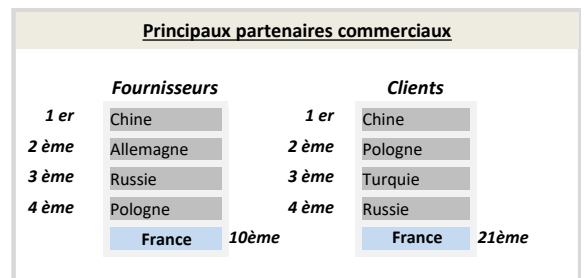
	2016	2017	2018	2019	2020	Evolution 2019/20	Evolution/an 2016/20 <sup>1</sup>
PIB (Mds US\$ courants)	93,4	112,2	130,8	153,8	155,6	1%	+13,6%
PIB par habitant (US\$ courants)	2 185,7	2 640,7	3 095,2	3 659,0	3 726,9	+2%	+14%
Taux de chômage (% de la population)	9,4%	9,5%	8,8%	8,9%	9,5%	+6,7%	+0,3%
Solde commercial (Mns US\$)	-6 464	-8 627	-11 415	-12 040	-1 637	nd	nd
Balance des paiements courants (% du PIB)	1,78%	-1,44%	-2,18%	-3,34%	3,39%	-202%	+18%
Classement "Doing Business"	83	80	76	71	64	+7	+19
Classement "Transparency International"	130	131	130	120	126	-6	+4

	Agriculture	Industrie	Services
Composition du PIB (2019, valeur ajoutée en % du PIB)	9,0%	22,6%	68,4%

Source : Banque mondiale ; 1) Croissance par an sur la période 2016-2020 (Taux de croissance annuel moyen)



Source : Banque Mondiale, calculs basés sur les devises locales constantes. Les données agrégées sont basées sur les dollars américains constants de 2010.



Source : FMI, 2021

## Relation économique bilatérale

## Echanges commerciaux

	2017	2018	2019	2020	2021	Evolution 2020/21	Evolution/an 2017/2021 <sup>1</sup>
Exportations françaises (M€) (Douanes françaises)	848,4	857,2	1 054,1	1 007,6	1 212,1	+20%	+9%
Importations vers la France (M€) (Douanes françaises)	518,6	613,8	712,1	626,7	880,8	+41%	+14%
Total des échanges (M€) (Douanes françaises)	1 367,0	1 471,0	1 766,2	1 634,3	2 092,9	+28%	+11%
Solde des échanges (M€) (Douanes françaises)	329,8	243,3	342,0	380,9	331,3	-13%	+0%
Part de marché de la France (%) (WITS)	3,90%	3,03%	nd	nd	nd	nd	nd
Nombre d'opérateurs à l'exportation* (Douanes françaises)	nd	nd	2 427	2 673	nd		

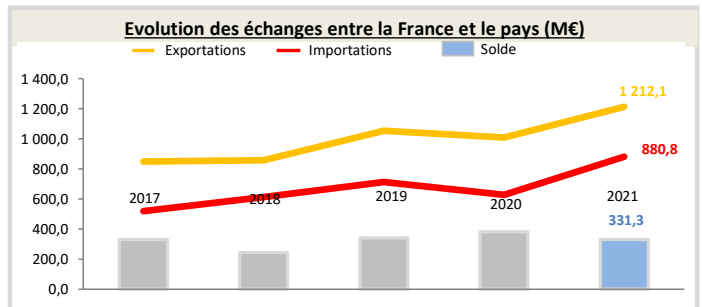
Hors matériel militaire

\* Seuls les territoires vers lesquels au moins 50 exportateurs sont comptabilisés au titre de l'année 2020 figurent dans ce tableau

1) Croissance par an sur la période 2017-2021 (Taux de croissance annuel moyen)

**Position du pays dans le commerce extérieur de la France (2021)**

L'Ukraine est le 55<sup>ème</sup> partenaire commercial de la France.  
L'Ukraine est le 48<sup>ème</sup> client de la France, son 56<sup>ème</sup> fournisseur et son 21<sup>ème</sup> excédent. Il représente 0,244% des exportations de la France dans le monde.  
Au sein de la région Europe continentale / CEI, le pays est le 2<sup>ème</sup> client de la France, son 3<sup>ème</sup> fournisseur et son 1<sup>er</sup> excédent. Il représente 11,95% des exportations dans la région.



Source : Douanes françaises

## Structure des échanges (hors matériel militaire)

## Premiers postes d'exportations vers le pays (2021, M€, % du total)

Poste 1	Produits chimiques, parfums et cosmétiques	373 (30,7%)
Poste 2	Machines industrielles et agricoles, machines diverses	153 (12,6%)
Poste 3	Matériels de transport	142,1 (11,7%)
Poste 4	Produits des industries agroalimentaires (IAA)	125,7 (10,4%)

## Premiers postes d'importations à partir du pays (2021, M€, % du total)

Poste 1	Produits des industries agroalimentaires (IAA)	286 (32,5%)
Poste 2	Produits agricoles, sylvicoles, de la pêche et de l'aquaculture	178,3 (20,2%)
Poste 3	Produits métallurgiques et produits métalliques	89,3 (10,1%)
Poste 4	Textiles, habillement, cuir et chaussures	59,7 (6,8%)

## Investissements français et présence économique

- Le stock d'investissements français dans le pays s'élève à 650 M€ en 2020 (+20% par rapport à 2016) et les flux s'élèvent à -36 M€ (données Banque de France, 2020).
- Les principaux investisseurs étrangers dans le pays sont : Chypre (15 111 Mns US\$), les Pays-Bas (9 853 Mns US\$), la Suisse (3 102 Mns US\$), le Royaume-Uni (2 984 Mns US\$) et l'Allemagne (2 313 Mns US\$) (données FMI, 2020).
- Pas de VIE en décembre 2021 (pas d'évolution par rapport à novembre 2021).

## Investissements du pays en France

Montant des investissements en France non disponible ou non significatif (données banque de France, 2020).

## Soutien aux entreprises

### Outils financiers disponibles\*

Assurance-crédit	ouvert avec vigilance	Financement FASEP	ouvert
Intervention AFD	non éligible	Prêt du Trésor - Concessionnel	ouvert
		Prêt du Trésor direct (non-concessionnel)	ouvert

### Dispositif d'appui aux entreprises

\*La politique de financement export est définie par la DG Trésor au début de chaque année civile

#### Présence locale

● = présence du dispositif / ○ = suivi d'un pays tiers / R = référencement d'un opérateur tiers / ▲ = Concession Service Public de Business France / X = pas de dispositif

Ambassade (Appui transversal)	●	ambafrance.kiev@ukrpost.ua - + 380 (44) 590 36 00
Service économique (accès au marché, ...)	●	<a href="https://www.tresor.economie.gouv.fr/Pays/UA">https://www.tresor.economie.gouv.fr/Pays/UA</a>
Business France (Appui à l'internationalisation)	●	<a href="https://www.businessfrance.fr/contact#">https://www.businessfrance.fr/contact#</a>
Attaché douanier (Questions douanières)	X	--
CCI bilatérale (Appui à l'implantation)	●	<a href="https://www.cci-france-international.org/notre-reseau/les-cci-fi.html">https://www.cci-france-international.org/notre-reseau/les-cci-fi.html</a>
CCEF (Parrainage/mentoring)	●	<a href="https://www.cncef.org">https://www.cncef.org</a>
Communauté French Tech	●	--
Atout France (Appui sectoriel tourisme)	○	<a href="http://www.atout-france.fr/notre-reseau">http://www.atout-france.fr/notre-reseau</a>
AFD (Financement / Développement)	X	--

#### En France

MEAE/ Direction géographique	Tel : +33 1 43 17 53 53 - Email : secretariat.dgp-euc@diplomatie.gouv.fr
MEAE / Direction de la diplomatie économique	Tel : +33 1 43 17 53 53 - Email : sec.dgm-de@diplomatie.gouv.fr
MINEFI / Direction générale du Trésor	Tel : +33 1 44 87 17 17 - Email : Tresor-communication@dgtresor.gouv.fr
Team France export (plateforme des solutions)	Site : <a href="https://www.teamfrance-export.fr/">https://www.teamfrance-export.fr/</a>
Business France	Tel : + 33 1 40 73 30 00 - Site : <a href="https://www.businessfrance.fr/">https://www.businessfrance.fr/</a>
CCI International	Tél : +33 1 40 69 37 60 - Email : <a href="mailto:infos@ccifrance-international.org">infos@ccifrance-international.org</a>
Bpifrance AE	Siège : 0 810 817 817 - Site : <a href="https://www.bpifrance.fr/nos-solutions/international/international-expertise">https://www.bpifrance.fr/nos-solutions/international/international-expertise</a>
BPI France	50 implantations sur le territoire : <a href="https://www.bpifrance.fr/contactez-nous">https://www.bpifrance.fr/contactez-nous</a>
AFD	Siège - Tel : +33 (0)1 53 44 31 31 - Email : <a href="mailto:site@afd.fr">site@afd.fr</a>
Direction des douanes	Infos Douane Service : 0 800 94 40 40. Depuis l'étranger : +33 1 72 40 78 50
Ambassade du pays en France	Tel : 01.43.06.07.37, courriel : <a href="mailto:ambassade-ukraine@wanadoo.fr">ambassade-ukraine@wanadoo.fr</a>