

## Fiche Pays - Repères économiques

Indicateurs macro-économiques - Relations économiques bilatérales - Soutien aux entreprises

## Ukraine



## Informations sur le pays

## Informations générales - dernières données disponibles

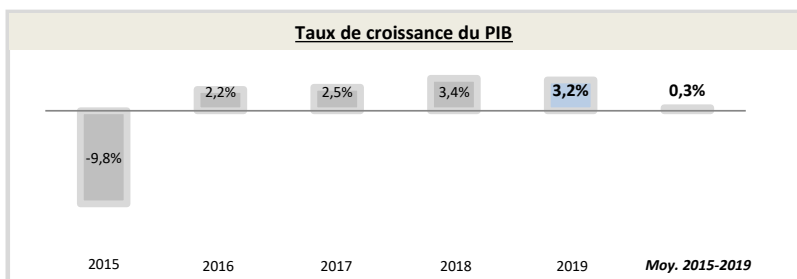
Capitale	Kiev	Chef du gouvernement*	Volodymyr Zelensky (28/05/2019)
Superficie	603 700 km <sup>2</sup>	Niveau de revenu (Banque Mondiale, 2017)	Revenu moyen inférieur
Population (2019)	44,4 millions d'hab.	IDH (PNUD, 2018)	Rang : 88 (IDH : 0,751)

\* ou Président / chef de l'Etat ; Sources : Banque Mondiale, PNUD

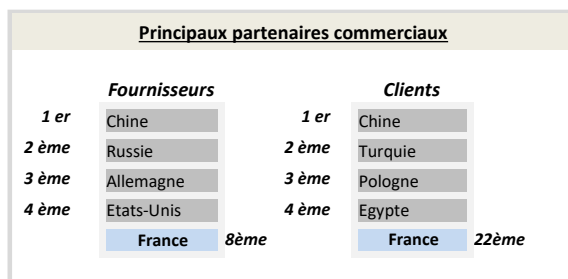
## Indicateurs macro-économiques

	2015	2016	2017	2018	2019	Evolution 2018/19	Evolution/an 2015/19 <sup>1</sup>
PIB (Mds US\$ courants)	91,0	93,4	112,2	130,8	153,8	18%	+14,0%
PIB par habitant (US\$ courants)	2 124,7	2 185,7	2 640,7	3 095,2	3 659,0	+18%	+15%
Taux de chômage (% de la population)	9,1%	9,4%	9,5%	8,8%	8,9%	+0,9%	-0,7%
Solde commercial (Mns US\$)	-2 377	-6 464	-8 627	-11 415	-12 040	+5%	nd
Balance des paiements courants (% du PIB)	1,78%	-1,44%	-2,18%	-3,34%	-0,86%	nd	nd
Classement "Doing Business" (2016-2020)	83	80	76	71	64	+7	+19
Classement "Transparency International" (2016-2020)	130	131	130	120	126	-6	+4
	<b>Agriculture</b>	<b>Industrie</b>	<b>Services</b>				
Composition du PIB (2019, valeur ajoutée en % du PIB)	9,0%	22,6%	68,4%				

Source : Banque mondiale ; 1) Croissance par an sur la période 2015-2019 (Taux de croissance annuel moyen)



Source : Banque Mondiale, calculs basés sur les devises locales constantes. Les données agrégées sont basées sur les dollars américains constants de 2010.



Source : FMI, 2020

## Relation économique bilatérale

## Echanges commerciaux

	2016	2017	2018	2019	2020	Evolution 2019/20	Evolution/an 2016/20 <sup>1</sup>
Exportations françaises (M€) (Douanes françaises)	720,5	848,4	857,2	1 054,1	1 007,6	-4%	+9%
Importations vers la France (M€) (Douanes françaises)	574,3	518,6	613,8	712,1	626,7	-12%	+2%
Total des échanges (M€) (Douanes françaises)	1 294,7	1 367,0	1 471,0	1 766,2	1 634,3	-7%	+6%
Solde des échanges (M€) (Douanes françaises)	146,2	329,8	243,3	342,0	380,9	+11%	+27%
Part de marché de la France (%) (WITS)	3,90%	3,03%	nd	nd	nd	nd	nd

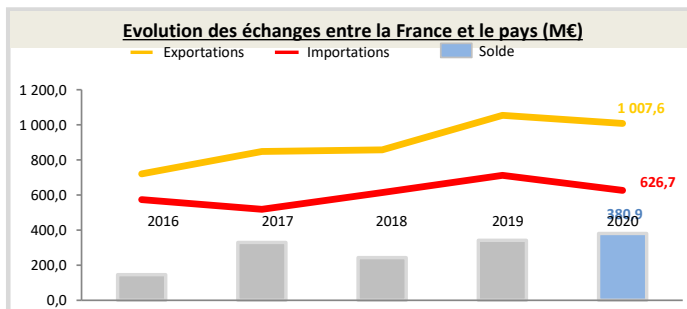
Hors matériel militaire

1) Croissance par an sur la période 2016-2020 (Taux de croissance annuel moyen)

**Position du pays dans le commerce extérieur de la France (2020)**

L'Ukraine est le 57<sup>ème</sup> partenaire commercial de la France.  
L'Ukraine est le 49<sup>ème</sup> client de la France, son 59<sup>ème</sup> fournisseur et son 19<sup>ème</sup> excédent.

Au sein de la région Europe continentale / CEI, le pays est le 2<sup>ème</sup> client de la France et son 1<sup>er</sup> excédent. Il représente 0,2% des exportations dans la région.



Source : Douanes françaises

## Structure des échanges (hors matériel militaire)

## Premiers postes d'exportations vers le pays (2020, M€, % du total)

Poste 1	Produits chimiques, parfums et cosmétiques	374 (35,4%)
Poste 2	Machines industrielles et agricoles, machines diverses	130 (12,3%)
Poste 3	Matériels de transport	97 (9,2%)
Poste 4	Produits pharmaceutiques	93 (8,8%)

## Premiers postes d'importations à partir du pays (2020, M€, % du total)

Poste 1	Produits des industries agroalimentaires (IAA)	242 (38,6%)
Poste 2	Produits agricoles, sylvicoles, de la pêche et de l'aquaculture	96 (15,3%)
Poste 3	Textiles, habillement, cuir et chaussures	80 (12,8%)
Poste 4	Produits métallurgiques et produits métalliques	39 (6,3%)

## Investissements français et présence économique

- Le stock d'investissements français dans le pays s'élève à 1 270 M€ en 2019 (+212% par rapport à 2014) et les flux s'élèvent à 147 M€ (données Banque de France, 2019).
- Les principaux investisseurs étrangers dans le pays sont : les Pays-Bas (5 182 Mns US\$), la Suisse (2 606 Mns US\$), l'Allemagne (2 139 Mns US\$), le Royaume-Uni (1 936 Mns US\$) et la France (870 Mns US\$) (données FMI, 2018).
- 3 VIE étaient employés dans 3 entreprises différentes en décembre 2020 (-1 VIE par rapport novembre 2020).

## Investissements du pays en France

Montant des investissements en France non disponible ou non significatif (données banque de France, 2019).

## Soutien aux entreprises

### Outils financiers disponibles\*

Assurance-crédit	ouvert avec vigilance	Financement FASEP	ouvert
Intervention AFD	non éligible	Prêt du Trésor - Concessionnel	ouvert
		Prêt du Trésor direct (non-concessionnel)	ouvert

\*La politique de financement export est définie par la DG Trésor au début de chaque année civile

### Dispositif d'appui aux entreprises

#### Présence locale

● = présence du dispositif / ○ = suivi d'un pays tiers / R = référencement d'un opérateur tiers / X = pas de dispositif

Ambassade (Appui transversal)	●	ambafrance.kiev@ukrpost.ua - + 380 (44) 590 36 00
Service économique (accès au marché, ...)	●	<a href="https://www.tresor.economie.gouv.fr/Pays/UA">https://www.tresor.economie.gouv.fr/Pays/UA</a>
Business France (Appui à l'internationalisation)	●	<a href="http://export.businessfrance.fr/le-reseau-business-france-dans-le-monde.html">http://export.businessfrance.fr/le-reseau-business-france-dans-le-monde.html</a>
Attaché douanier (Questions douanières)	X	--
CCI bilatérale (Appui à l'implantation)	●	<a href="http://www.cci-france-international.org/un-reseau-mondial-d-experts/cartographie-interactive-des-services-des-cci-fi/">http://www.cci-france-international.org/un-reseau-mondial-d-experts/cartographie-interactive-des-services-des-cci-fi/</a>
CCEF (Parrainage/mentoring)	●	<a href="https://www.cncef.org/10-annuaires.htm">https://www.cncef.org/10-annuaires.htm</a>
Communauté French Tech	●	--
Atout France (Appui sectoriel tourisme)	○	<a href="http://www.atout-france.fr/notre-reseau">http://www.atout-france.fr/notre-reseau</a>
AFD (Financement / Développement)	X	--

#### En France

MEAE/ Direction géographique	Tel : +33 1 43 17 56 07 - Email : secretariat.dgp-euc@diplomatie.gouv.fr
MEAE / Direction de la diplomatie économique	Tel : +33 1 43 17 53 53 - Email : sec.dgm-de@diplomatie.gouv.fr
MINEFI / Direction générale du Trésor	Tel : +33 1 44 87 17 17 - Email : Tresor-communication@dgtrésor.gouv.fr
Team France export (plateforme des solutions)	Site : <a href="https://www.teamfrance-export.fr/">https://www.teamfrance-export.fr/</a>
Business France	Tel : + 33 1 40 73 30 00 - Site : <a href="https://www.businessfrance.fr/">https://www.businessfrance.fr/</a>
CCI International	Tél : 01 40 69 37 60 - Email : <a href="mailto:infos@cci-france-international.org">infos@cci-france-international.org</a>
Bpifrance AE	Siège : 0 810 817 817 - Site : <a href="http://www.bpifrance.fr/Qui-sommes-nous/Nos-metiers/International2/Assurance-Export">http://www.bpifrance.fr/Qui-sommes-nous/Nos-metiers/International2/Assurance-Export</a>
BPI France	42 implantations sur le territoire : <a href="http://www.bpifrance.fr/Contactez-Bpifrance">http://www.bpifrance.fr/Contactez-Bpifrance</a>
AFD	Siège - Tel : +33 (0)1 53 44 31 31 - Email : <a href="mailto:site@afd.fr">site@afd.fr</a>
Direction des douanes	Infos Douane Service : 0 811 20 44 44. Depuis l'étranger : +33 1 72 40 78 50
Ambassade du pays en France	Tel : 01.43.06.07.37, courriel : <a href="mailto:ambassade-ukraine@wanadoo.fr">ambassade-ukraine@wanadoo.fr</a>