

Fiche Pays - Repères économiques

Indicateurs macro-économiques - Relations économiques bilatérales - Soutien aux entreprises

Territoires palestiniens



Informations sur le pays

Informations générales - dernières données disponibles

Capitale	nd
Superficie	nd km ²
Population (2019)	04,7 millions d'hab.

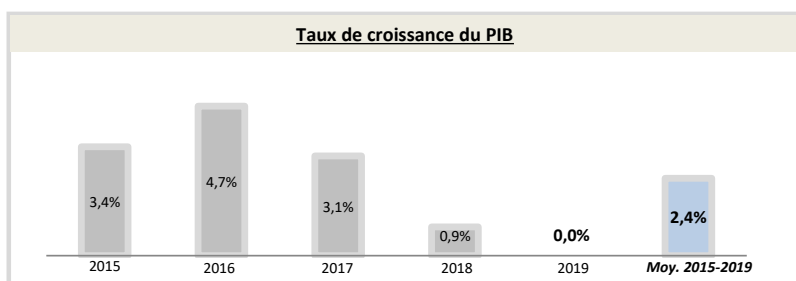
Chef du gouvernement*	Mahmoud Abbas (15/01/2005)
Niveau de revenu (Banque Mondiale, 2017)	Revenu moyen inférieur
IDH (PNUD, 2018)	Rang : 119 (IDH : 0,686)

* ou Président / chef de l'Etat ; Sources : Banque Mondiale, PNUD

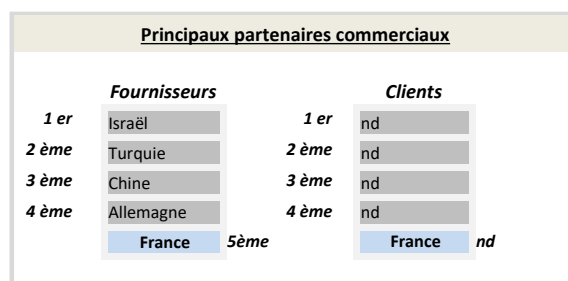
Indicateurs macro-économiques

	2015	2016	2017	2018	2019	Evolution 2018/19	Evolution/an 2015/19 ¹
PIB (Mds US\$ courants)	12,7	13,4	14,5	14,6	nd	nd	nd
PIB par habitant (US\$ courants)	2 865,8	2 949,7	3 254,5	3 198,9	nd	nd	nd
Taux de chômage (% de la population)	23,0%	23,9%	25,7%	26,3%	26,2%	-0,3%	+3,3%
Solde commercial (Mns US\$)	-5 200	-5 246	-5 374	-5 827	nd	nd	nd
Balance des paiements courants (% du PIB)	-16,30%	-14,46%	-10,79%	-11,35%	nd	nd	nd
Classement "Doing Business" (2016-2020)	129	140	114	116	117	-1	+12
Classement "Transparency International" (2016-2020)	nd	nd	nd	nd	nd	nd	nd
	Agriculture	Industrie	Services				
Composition du PIB (2019, valeur ajoutée en % du PIB)	nd	nd	nd				

Source : Banque mondiale ; 1) Croissance par an sur la période 2015-2019 (Taux de croissance annuel moyen)



Source : Banque Mondiale, calculs basés sur les devises locales constantes. Les données agrégées sont basées sur les dollars américains constants de 2010.



Source : FMI, 2020

Relation économique bilatérale

Echanges commerciaux

	2016	2017	2018	2019	2020	Evolution 2019/20	Evolution/an 2016/20 ¹
Exportations françaises (M€) (Douanes françaises)	15,5	13,2	15,6	17,7	10,5	-40%	-9%
Importations vers la France (M€) (Douanes françaises)	2,1	2,9	3,0	4,8	4,1	-15%	+19%
Total des échanges (M€) (Douanes françaises)	17,5	16,1	18,6	22,4	14,6	-35%	-4%
Solde des échanges (M€) (Douanes françaises)	13,4	10,2	12,7	12,9	6,5	-50%	-17%
Part de marché de la France (%) (WITS)	nd	nd	nd	nd	nd	nd	nd

Hors matériel militaire

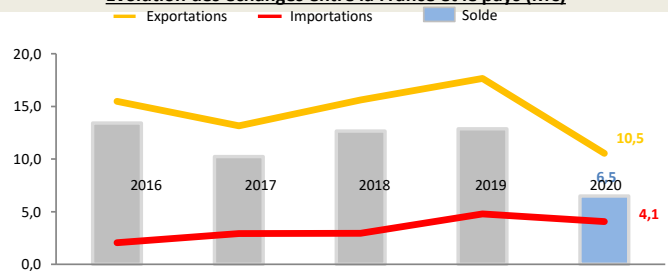
1) Croissance par an sur la période 2016-2020 (Taux de croissance annuel moyen)

Position du pays dans le commerce extérieur de la France (2020)

Les Territoires palestiniens sont le 162^{ème} partenaire commercial de la France. Les Territoires palestiniens sont le 162^{ème} client de la France, son 157^{ème} fournisseur et son 95^{ème} excédent.

Au sein de la région Afrique du nord - Moyen-orient, le pays est le 19^{ème} client de la France et son 14^{ème} excédent. Il représente 0,0% des exportations dans la région.

Evolution des échanges entre la France et le pays (M€)



Source : Douanes françaises

Structure des échanges (hors matériel militaire)

Premiers postes d'exportations vers le pays (2020, M€, % du total)

Poste 1	Produits des industries agroalimentaires (IAA)	2 (20,7%)
Poste 2	Produits chimiques, parfums et cosmétiques	2 (18,3%)
Poste 3	Produits pharmaceutiques	2 (16,6%)
Poste 4	Matériels de transport	2 (15,5%)

Premiers postes d'importations à partir du pays (2020, M€, % du total)

Poste 1	Produits agricoles, sylvicoles, de la pêche et de l'aquaculture	3 (85,1%)
Poste 2	Produits des industries agroalimentaires (IAA)	0 (10,9%)
Poste 3	Textiles, habillement, cuir et chaussures	0 (1,4%)
Poste 4	Produits en caoutchouc et en plastique, produits minéraux divers	0 (1,1%)

Investissements français et présence économique

- Stock d'investissement français dans le pays non disponible (données Banque de France, 2019).
- Les principaux investisseurs étrangers dans le pays sont : la Jordanie (1 430 Mns US\$), le Qatar (124 Mns US\$), l'Egypte (45 Mns US\$), le Royaume-Uni (39 Mns US\$) et les États-Unis (36 Mns US\$) (données FMI, 2018).
- Pas de VIE en décembre 2020 (pas d'évolution par rapport à novembre 2020).

Investissements du pays en France

Montant des investissements en France non disponible ou non significatif (données banque de France, 2019).

Soutien aux entreprises

Outils financiers disponibles*

Assurance-crédit	ouvert sous condition	Financement FASEP	ouvert
Intervention AFD	éligible	Prêt du Trésor - Concessionnel	ouvert sous condition
		Prêt du Trésor direct (non-concessionnel)	ouvert

*La politique de financement export est définie par la DG Trésor au début de chaque année civile

Dispositif d'appui aux entreprises

Présence locale

● = présence du dispositif / ○ = suivi d'un pays tiers / R = référencement d'un opérateur tiers / X = pas de dispositif

Ambassade (Appui transversal)	●	Tel : (02) 629 85 00
Service économique (accès au marché, ...)	○	https://www.tresor.economie.gouv.fr/Pays/PS
Business France (Appui à l'internationalisation)	X	--
Attaché douanier (Questions douanières)	X	--
CCI bilatérale (Appui à l'implantation)	X	--
CCEF (Parrainage/mentoring)	X	--
Communauté French Tech	X	--
Atout France (Appui sectoriel tourisme)	X	--
AFD (Financement / Développement)	●	https://www.afd.fr/fr/le-reseau-des-agences

En France

MEAE/ Direction géographique	Tel : +33 1 43 17 56 07 - Email : secretariat.dgp-anmo@diplomatie.gouv.fr
MEAE / Direction de la diplomatie économique	Tel : +33 1 43 17 53 53 - Email : sec.dgm-de@diplomatie.gouv.fr
MINEFI / Direction générale du Trésor	Tel : +33 1 44 87 17 17 - Email : Tresor-communication@dgtresor.gouv.fr
Team France export (plateforme des solutions)	Site : https://www.teamfrance-export.fr/
Business France	Tel : + 33 1 40 73 30 00 - Site : https://www.businessfrance.fr/
CCI International	Tél : 01 40 69 37 60 - Email : infos@ccifrance-international.org
Bpifrance AE	Siège : 0 810 817 817 - Site : http://www.bpifrance.fr/Qui-sommes-nous/Nos-metiers/International2/Assurance-Export
BPI France	42 implantations sur le territoire : http://www.bpifrance.fr/Contactez-Bpifrance
AFD	Siège - Tel : +33 (0)1 53 44 31 31 - Email : site@afd.fr
Direction des douanes	Infos Douane Service : 0 811 20 44 44. Depuis l'étranger : +33 1 72 40 78 50
Ambassade du pays en France	Tel : 01.48.28.66.00, Email : contact@palestine-diplo.com