

Fiche Pays - Repères économiques

Indicateurs macro-économiques - Relations économiques bilatérales - Soutien aux entreprises

Tanzanie



Informations sur le pays

Informations générales - dernières données disponibles

Capitale	Dar es Salam
Superficie	945 087 km ²
Population (2019)	58,0 millions d'hab.

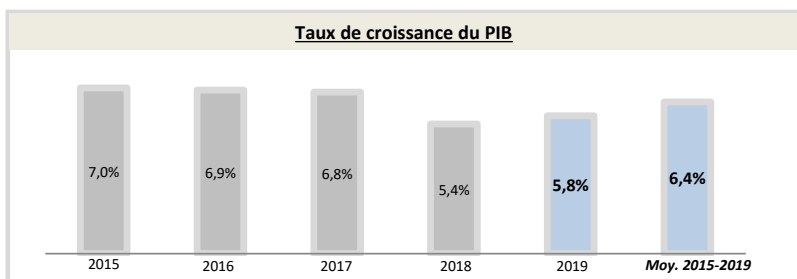
Chef du gouvernement*	John Magufuli (05/11/2015)
Niveau de revenu (Banque Mondiale, 2017)	Faible revenu
IDH (PNUD, 2018)	Rang : 154 (IDH : 0,538)

* ou Président / chef de l'Etat ; Sources : Banque Mondiale, PNUD

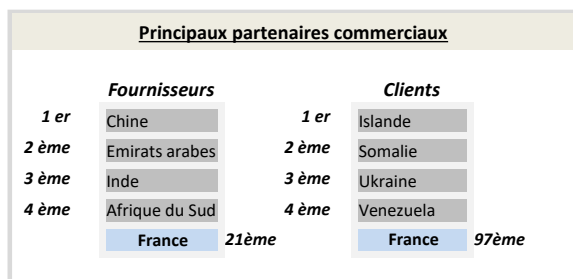
Indicateurs macro-économiques

	2015	2016	2017	2018	2019	Evolution 2018/19	Evolution/an 2015/19 ¹
PIB (Mds US\$ courants)	45,6	47,4	53,3	57,4	63,2	10%	+8,5%
PIB par habitant (US\$ courants)	872,2	878,4	1 004,8	1 050,7	1 122,1	+7%	+7%
Taux de chômage (% de la population)	2,1%	2,1%	2,0%	2,0%	2,0%	-0,5%	-1,5%
Solde commercial (Mns US\$)	-3 102	-1 354	-1 044	nd	nd	nd	nd
Balance des paiements courants (% du PIB)	-8,40%	-5,35%	-3,40%	-3,26%	nd	nd	nd
Classement "Doing Business" (2016-2020)	139	132	137	144	141	+3	-2
Classement "Transparency International" (2016-2020)	117	116	103	99	96	+3	+21
	Agriculture	Industrie	Services				
Composition du PIB (2019, valeur ajoutée en % du PIB)	nd	nd	nd				

Source : Banque mondiale ; 1) Croissance par an sur la période 2015-2019 (Taux de croissance annuel moyen)



Source : Banque Mondiale, calculs basés sur les devises locales constantes. Les données agrégées sont basées sur les dollars américains constants de 2010.



Source : FMI, 2020

Relation économique bilatérale

Echanges commerciaux

	2016	2017	2018	2019	2020	Evolution 2019/20	Evolution/an 2016/20 ¹
Exportations françaises (M€) (Douanes françaises)	127,3	53,1	137,0	62,2	66,0	+6%	-15%
Importations vers la France (M€) (Douanes françaises)	56,8	67,9	34,0	33,5	35,6	+6%	-11%
Total des échanges (M€) (Douanes françaises)	184,1	121,0	171,0	95,7	101,6	+6%	-14%
Solde des échanges (M€) (Douanes françaises)	70,4	-14,7	103,0	28,6	30,4	+6%	-19%
Part de marché de la France (%) (WITS)	0,86%	0,87%	nd	nd	nd	nd	nd

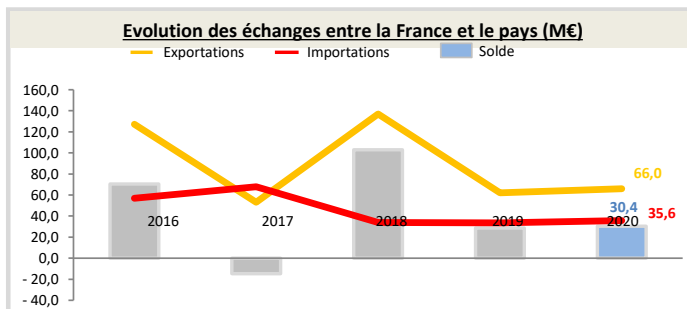
Hors matériel militaire

1) Croissance par an sur la période 2016-2020 (Taux de croissance annuel moyen)

Position du pays dans le commerce extérieur de la France (2020)

La Tanzanie est le 129^{ème} partenaire commercial de la France.
La Tanzanie est le 118^{ème} client de la France, son 122^{ème} fournisseur et son 68^{ème} excédent.

Au sein de la région Afrique-Océan indien, le pays est le 27^{ème} client de la France et son 22^{ème} excédent. Il représente 0,0% des exportations dans la région.



Source : Douanes françaises

Structure des échanges (hors matériel militaire)

Premiers postes d'exportations vers le pays (2020, M€, % du total)

Poste	Produit	Valeur (M€)	Pourcentage (%)
Poste 1	Matériels de transport	20	31,1%
Poste 2	Machines industrielles et agricoles, machines diverses	15	22,4%
Poste 3	Produits chimiques, parfums et cosmétiques	11	16,0%
Poste 4	Produits des industries agroalimentaires (IAA)	7	10,3%

Premiers postes d'importations à partir du pays (2020, M€, % du total)

Poste	Produit	Valeur (M€)	Pourcentage (%)
Poste 1	Produits des industries agroalimentaires (IAA)	16	44,1%
Poste 2	Produits agricoles, sylvicoles, de la pêche et de l'aquaculture	15	42,1%
Poste 3	Produits manufacturés divers	3	7,5%
Poste 4	Produits en caoutchouc et en plastique, produits minéraux divers	1	2,0%

Investissements français et présence économique

- Stock d'investissement français dans le pays non disponible (données Banque de France, 2019).
- Données concernant les pays investisseurs concurrents non disponibles (données FMI, 2018).
- 2 VIE étaient employés dans 2 entreprises différentes en décembre 2020 (pas d'évolution par rapport à novembre 2020).

Investissements du pays en France

Montant des investissements en France non disponible ou non significatif (données banque de France, 2019).

Soutien aux entreprises

Outils financiers disponibles*

Assurance-crédit	ouvert	Financement FASEP	ouvert
Intervention AFD	éligible	Prêt du Trésor - Concessionnel	non éligible
		Prêt du Trésor direct (non-concessionnel)	ouvert

*La politique de financement export est définie par la DG Trésor au début de chaque année civile

Dispositif d'appui aux entreprises

Présence locale

● = présence du dispositif / ○ = suivi d'un pays tiers / R = référencement d'un opérateur tiers / X = pas de dispositif

Ambassade (Appui transversal)	●	contact@ambafrance-tz.org - + 255 22 219 88 00
Service économique (accès au marché, ...)	●	https://www.tresor.economie.gouv.fr/Pays/TZ
Business France (Appui à l'internationalisation)	○	http://export.businessfrance.fr/le-reseau-business-france-dans-le-monde.html
Attaché douanier (Questions douanières)	X	--
CCI bilatérale (Appui à l'implantation)	X	--
CCEF (Parrainage/mentoring)	●	https://www.cncef.org/10-annuaires.htm
Communauté French Tech	X	--
Atout France (Appui sectoriel tourisme)	X	--
AFD (Financement / Développement)	●	https://www.afd.fr/fr/le-reseau-des-agences

En France

MEAE/ Direction géographique	Tel : +33 1 43 17 56 07 - Email : secretariat.dgp-daoi@diplomatie.gouv.fr
MEAE / Direction de la diplomatie économique	Tel : +33 1 43 17 53 53 - Email : sec.dgm-de@diplomatie.gouv.fr
MINEFI / Direction générale du Trésor	Tel : +33 1 44 87 17 17 - Email : Tresor-communication@dgtresor.gouv.fr
Team France export (plateforme des solutions)	Site : https://www.teamfrance-export.fr/
Business France	Tel : + 33 1 40 73 30 00 - Site : https://www.businessfrance.fr/
CCI International	Tél : 01 40 69 37 60 - Email : infos@ccifrance-international.org
Bpifrance AE	Siège : 0 810 817 817 - Site : http://www.bpifrance.fr/Qui-sommes-nous/Nos-metiers/International2/Assurance-Export
BPI France	42 implantations sur le territoire : http://www.bpifrance.fr/Contactez-Bpifrance
AFD	Siège - Tel : +33 (0)1 53 44 31 31 - Email : site@afd.fr
Direction des douanes	Infos Douane Service : 0 811 20 44 44. Depuis l'étranger : +33 1 72 40 78 50
Ambassade du pays en France	Tel : 01.53.70.63.66, Email : ambtanzanie@wanadoo.fr