

Fiche Pays - Repères économiques

Indicateurs macro-économiques - Relations économiques bilatérales - Soutien aux entreprises

Tadjikistan



Informations sur le pays

Informations générales - dernières données disponibles

Capitale	Douchanbé
Superficie	143 100 km ²
Population (2019)	09,3 millions d'hab.

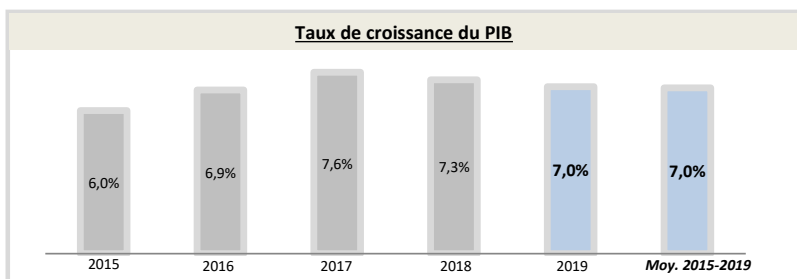
Chef du gouvernement*	Emomalii Rahmon (19/11/1992)
Niveau de revenu (Banque Mondiale, 2017)	Revenu moyen inférieur
IDH (PNUD, 2018)	Rang : 127 (IDH : 0,65)

* ou Président / chef de l'Etat ; Sources : Banque Mondiale, PNUD

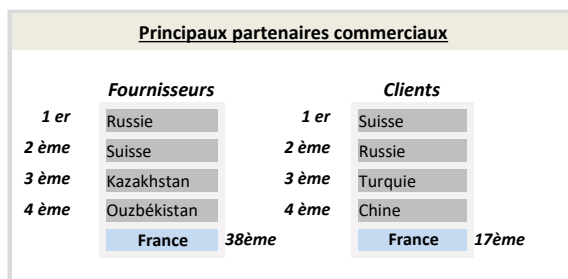
Indicateurs macro-économiques

	2015	2016	2017	2018	2019	Evolution 2018/19	Evolution/an 2015/19 ¹
PIB (Mds US\$ courants)	7,9	7,0	7,2	7,5	8,1	8%	+0,8%
PIB par habitant (US\$ courants)	918,8	796,0	806,0	826,6	870,8	+5%	-1%
Taux de chômage (% de la population)	11,5%	11,4%	11,3%	11,1%	11,0%	-1,0%	-1,1%
Solde commercial (Mns US\$)	-2 494	-2 023	-1 804	nd	nd	nd	nd
Balance des paiements courants (% du PIB)	-6,07%	-4,18%	2,22%	-5,05%	-2,28%	nd	nd
Classement "Doing Business" (2016-2020)	132	128	123	126	106	+20	+26
Classement "Transparency International" (2016-2020)	136	151	161	152	153	-1	-17
	Agriculture	Industrie	Services				
Composition du PIB (2019, valeur ajoutée en % du PIB)	nd	nd	nd				

Source : Banque mondiale ; 1) Croissance par an sur la période 2015-2019 (Taux de croissance annuel moyen)



Source : Banque Mondiale, calculs basés sur les devises locales constantes. Les données agrégées sont basées sur les dollars américains constants de 2010.



Source : FMI, 2020

Relation économique bilatérale

Echanges commerciaux

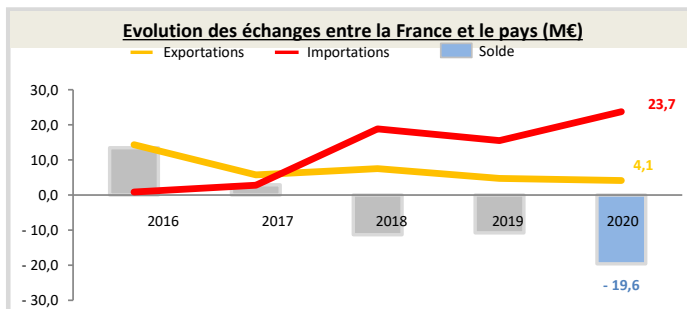
	2016	2017	2018	2019	2020	Evolution 2019/20	Evolution/an 2016/20 ¹
Exportations françaises (M€) (Douanes françaises)	14,3	5,7	7,6	4,7	4,1	-12%	-27%
Importations vers la France (M€) (Douanes françaises)	0,9	2,8	18,9	15,5	23,7	+53%	+129%
Total des échanges (M€) (Douanes françaises)	15,2	8,5	26,4	20,2	27,9	+38%	+16%
Solde des échanges (M€) (Douanes françaises)	13,5	2,9	-11,3	-10,8	-19,6	-82%	nd
Part de marché de la France (%) (WITS)	nd	nd	nd	nd	nd	nd	nd

Hors matériel militaire

1) Croissance par an sur la période 2016-2020 (Taux de croissance annuel moyen)

Position du pays dans le commerce extérieur de la France (2020)

Le Tadjikistan est le 165^{ème} partenaire commercial de la France.
Le Tadjikistan est le 176^{ème} client de la France, son 136^{ème} fournisseur et son 66^{ème} déficit.
Au sein de la région Europe continentale / CEI, le pays est le 18^{ème} client de la France et son 6^{ème} déficit. Il représente 0,0% des exportations dans la région.



Source : Douanes françaises

Structure des échanges (hors matériel militaire)

Premiers postes d'exportations vers le pays (2020, M€, % du total)

Poste	Produits	Valeur (M€)	Pourcentage (%)
Poste 1	Produits chimiques, parfums et cosmétiques	1	(25,6%)
Poste 2	Produits des industries agroalimentaires (IAA)	1	(18,5%)
Poste 3	Produits pharmaceutiques	1	(15,4%)
Poste 4	Machines industrielles et agricoles, machines diverses	0	(11,1%)

Premiers postes d'importations à partir du pays (2020, M€, % du total)

Poste	Produits	Valeur (M€)	Pourcentage (%)
Poste 1	Produits métallurgiques et produits métalliques	23	(95,4%)
Poste 2	Textiles, habillement, cuir et chaussures	1	(2,3%)
Poste 3	Produits agricoles, sylvicoles, de la pêche et de l'aquaculture	1	(2,3%)
Poste 4	Matériels de transport	0	(0,0%)

Investissements français et présence économique

- Stock d'investissement français dans le pays non disponible (données Banque de France, 2019).
- Les principaux investisseurs étrangers dans le pays sont : la Chine (1 437 Mns US\$), la Russie (340 Mns US\$), le Royaume-Uni (282 Mns US\$), la Suisse (132 Mns US\$) et l'Iran (124 Mns US\$) (données FMI, 2018).
- Pas de VIE en décembre 2020 (pas d'évolution par rapport à novembre 2020).

Investissements du pays en France

Montant des investissements en France non disponible ou non significatif (données banque de France, 2019).

Soutien aux entreprises

Outils financiers disponibles*

Assurance-crédit	ouvert sous condition	Financement FASEP	ouvert
Intervention AFD	non éligible	Prêt du Trésor - Concessionnel	ouvert
		Prêt du Trésor direct (non-concessionnel)	ouvert

*La politique de financement export est définie par la DG Trésor au début de chaque année civile

Dispositif d'appui aux entreprises

Présence locale

● = présence du dispositif / ○ = suivi d'un pays tiers / R = référencement d'un opérateur tiers / X = pas de dispositif

Ambassade (Appui transversal)	●	cad.douchanbe@diplomatie.gouv.fr - + 992 (37) 221 7855
Service économique (accès au marché, ...)	○	https://www.tresor.economie.gouv.fr/Pays/TJ
Business France (Appui à l'internationalisation)	X	--
Attaché douanier (Questions douanières)	X	--
CCI bilatérale (Appui à l'implantation)	X	--
CCEF (Parrainage/mentoring)	X	--
Communauté French Tech	X	--
Atout France (Appui sectoriel tourisme)	X	--
AFD (Financement / Développement)	X	--

En France

MEAE/ Direction géographique	Tel : +33 1 43 17 56 07 - Email : secretariat.dgp-euc@diplomatie.gouv.fr
MEAE / Direction de la diplomatie économique	Tel : +33 1 43 17 53 53 - Email : sec.dgm-de@diplomatie.gouv.fr
MINEFI / Direction générale du Trésor	Tel : +33 1 44 87 17 17 - Email : Tresor-communication@dgtresor.gouv.fr
Team France export (plateforme des solutions)	Site : https://www.teamfrance-export.fr/
Business France	Tel : + 33 1 40 73 30 00 - Site : https://www.businessfrance.fr/
CCI International	Tél : 01 40 69 37 60 - Email : infos@ccifrance-international.org
Bpifrance AE	Siège : 0 810 817 817 - Site : http://www.bpifrance.fr/Qui-sommes-nous/Nos-metiers/International2/Assurance-Export
BPI France	42 implantations sur le territoire : http://www.bpifrance.fr/Contactez-Bpifrance
AFD	Siège - Tel : +33 (0)1 53 44 31 31 - Email : site@afd.fr
Direction des douanes	Infos Douane Service : 0 811 20 44 44. Depuis l'étranger : +33 1 72 40 78 50
Ambassade du pays en France	Tel : 01 70 92 93 42, Email : infor@ajombfrance.fr