



Fiche Repères économiques Pays
Informations sur le pays - Relations bilatérales - Soutien aux entreprises



Tadjikistan

Informations sur le pays

Informations générales - dernières données disponibles

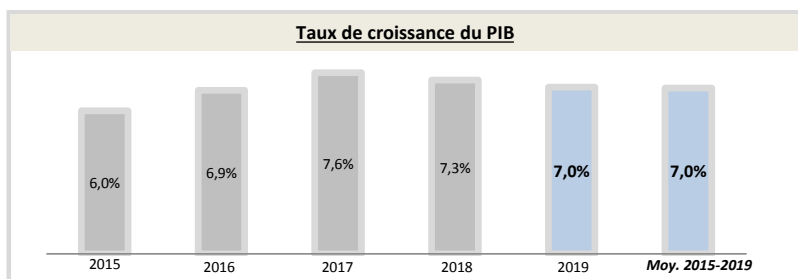
Capitale	Douchanbé	Chef du gouvernement*	Emomalii Rahmon (19/11/1992)
Superficie	143 100 km ²	Niveau de revenu (Banque Mondiale, 2017)	Revenu moyen inférieur
Population (2019)	09,3 millions d'hab.	IDH (PNUD, 2018)	Rang : 127 (IDH : 0,65)

* ou Président / chef de l'Etat ; Sources : Banque Mondiale, PNUD

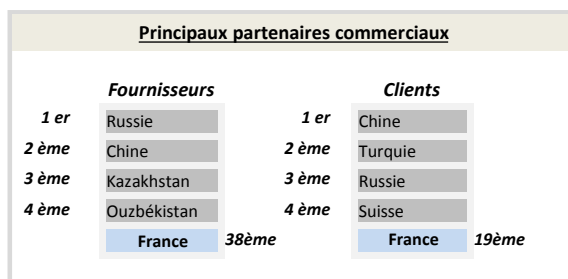
Indicateurs macro-économiques

	2015	2016	2017	2018	2019	Evolution 2018/19	Evolution/an 2015/19 ¹
PIB (Mds US\$ courants)	7,9	7,0	7,2	7,5	8,1	8%	+0,8%
PIB par habitant (US\$ courants)	918,8	796,0	806,0	826,6	870,8	+5%	-1%
Taux de chômage (% de la population)	11,5%	11,4%	11,3%	11,1%	11,0%	-1,0%	-1,1%
Solde commercial (Mns US\$)	-2 494	-2 023	-1 804	nd	nd	nd	nd
Balance des paiements courants (% du PIB)	-6,07%	-4,18%	2,22%	-5,05%	-2,28%	nd	nd
Classement "Doing Business" (2016-2020)	132	128	123	126	106	+20	+26
Classement "Transparency International"	136	151	161	152	153	-1	-17
	Agriculture	Industrie	Services				
Composition du PIB (2019, valeur ajoutée en % du PIB)	nd	nd	nd				

Source : Banque mondiale ; 1) Croissance par an sur la période 2013-2017 (Taux de croissance annuel moyen)



Source : Banque Mondiale, calculs basés sur les devises locales constantes. Les données agrégées sont basées sur les dollars américains constants de 2010.



Source : FMI, 2019

Relation économique bilatérale

Echanges commerciaux

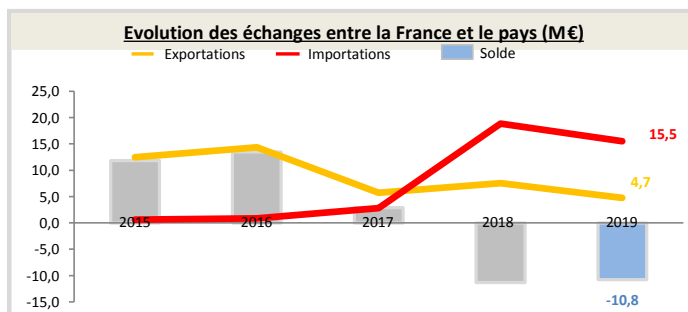
	2015	2016	2017	2018	2019	Evolution 2018/19	Evolution/an 2015/19 ¹
Exportations françaises (M€) (Douanes françaises)	12,4	14,3	5,7	7,6	4,7	-38%	-22%
Importations vers la France (M€) (Douanes françaises)	0,6	0,9	2,8	18,9	15,5	-18%	+124%
Total des échanges (M€) (Douanes françaises)	13,1	15,2	8,5	26,4	20,2	-24%	+12%
Solde des échanges (M€) (Douanes françaises)	11,8	13,5	2,9	-11,3	-10,8	+5%	nd
Part de marché de la France (%) (WITS)	nd	nd	nd	nd	nd	nd	nd

Hors matériel militaire

1) Croissance par an sur la période 2014-2018 (Taux de croissance annuel moyen)

Position du pays dans le commerce extérieur de la France (2019)

Le Tadjikistan est le 165ème partenaire commercial de la France.
Le Tadjikistan est le 177ème client de la France, son 136ème fournisseur et son 66ème déficit.
Au sein de la région Europe continentale / CEI, le pays est le 18ème client de la France et son 6ème déficit. Il représente 0,1% des exportations dans la région.
Parmi les 40 pays prioritaires à l'investissement :
 OUI NON



Source : Douanes françaises

Structure des échanges (hors matériel militaire)

Premiers postes d'exportations vers le pays (2019, M€, % du total)

Poste 1	Produits des industries agroalimentaires	2 (36,3%)
Poste 2	Produits chimiques, parfums et cosmétiques	1 (17,3%)
Poste 3	Produits en caoutchouc et en plastique, produits miné	1 (11,0%)
Poste 4	Produits pharmaceutiques	1 (10,7%)

Premiers postes d'importations à partir du pays (2019, M€, % du total)

Poste 1	Produits métallurgiques et produits métalliques	15 (98,1%)
Poste 2	Textiles, habillement, cuir et chaussures	0 (0,9%)
Poste 3	Produits manufacturés divers	0 (0,7%)
Poste 4	Produits des industries agroalimentaires	0 (0,1%)

Investissements français et présence économique

- Stock d'investissement français dans le pays non disponible (données Banque de France, 2019).
- Les principaux investisseurs étrangers dans le pays sont : la Chine (1 437 Mns US\$), la Russie (340 Mns US\$), le Royaume-Uni (282 Mns US\$), la Suisse (132 Mns US\$) et l'Iran (124 Mns US\$) (données FMI, 2018).
- 1 VIE était employé dans 1 entreprise en mai 2020 (pas d'évolution par rapport à octobre 2019).

Investissements du pays en France

Montant des investissements en France non disponible ou non significatif (données banque de France, 2019).

Soutien aux entreprises

Outils financiers disponibles*

Assurance crédit (Coface)	ouvert sous condition	Financement FASEP	ouvert
Intervention AFD	non éligible	Prêt du Trésor - Concessionnel	ouvert
		Prêt du Trésor - Non-concessionnel	ouvert

*La PAC est définie par la DG Trésor au début de chaque année civile

Dispositif d'appui aux entreprises

Présence locale

● = présence du dispositif / ○ = suivi d'un pays tiers / R = référencement d'un opérateur tiers / X = pas de dispositif

Ambassade (Appui transversal)	●	cad.douchanbe@diplomatie.gouv.fr - + 992 (37) 221 7855
Service économique (accès au marché, ...)	○	https://www.tresor.economie.gouv.fr/Pays/TJ
Business France (Appui à l'internationalisation)	X	--
Attaché douanier (Questions douanières)	X	--
CCI bilatérale (Appui à l'implantation)	X	--
CCEF (Parrainage/mentoring)	X	--
Communauté French Tech	X	--
Atout France (Appui sectoriel tourisme)	X	--
AFD (Financement / Développement)	X	--

En France

MEAE/ Direction géographique	Tel : +33 1 43 17 56 07 - Email : secretariat.dgp-euc@diplomatie.gouv.fr
MEAE / Direction de la diplomatie économique	Tel : +33 1 43 17 53 53 - Email : sec.dgm-de@diplomatie.gouv.fr
MINEFI / Direction générale du Trésor	Tel : +33 1 44 87 17 17 - Email : Tresor-communication@dgtresor.gouv.fr
Team France export (plateforme des solutions)	Site : https://www.teamfrance-export.fr/
Business France	Tel : + 33 1 40 73 30 00 - Site : https://www.businessfrance.fr/
CCI International	Tél : 01 40 69 37 60 - Email : infos@ccifrance-international.org
Bpifrance AE	Siège : 0 810 817 817 - Site : http://www.bpifrance.fr/Qui-sommes-nous/Nos-metiers/International2/Assurance-Export
BPI France	42 implantations sur le territoire : http://www.bpifrance.fr/Contactez-Bpifrance
AFD	Siège - Tel : +33 (0)1 53 44 31 31 - Email : site@afd.fr
Direction des douanes	Infos Douane Service : 0 811 20 44 44. Depuis l'étranger : +33 1 72 40 78 50
Ambassade du pays en France	Tel : 01 70 92 93 42, Email : infor@ajombfrance.fr