

Fiche Pays - Repères économiques

Indicateurs macro-économiques- Relations économiques bilatérales
Soutien aux entreprises françaises

Syrie



Informations sur le pays

Informations générales - dernières données disponibles

Capitale	Damas
Superficie	185 180 km ²
Population (2022)	22,1 millions d'hab.

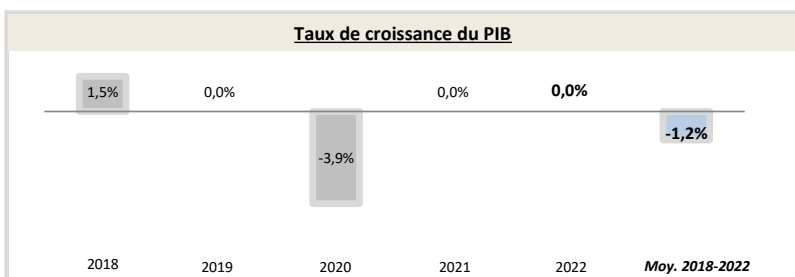
Chef du gouvernement*	Bachar el-Assad (17/07/2000)
Niveau de revenu (Banque Mondiale, 2020)	Revenu moyen inférieur
IDH (PNUD, 2021)	Rang : 147 (IDH : 0,577)

* ou Président / chef de l'Etat ; Sources : Banque Mondiale, PNUD

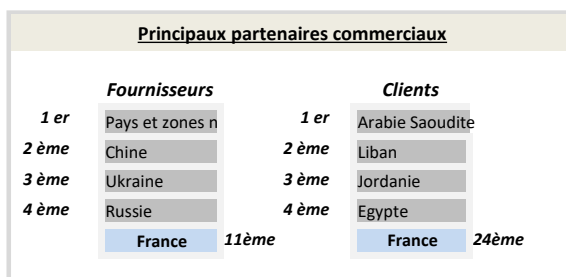
Indicateurs macro-économiques

	2018	2019	2020	2021	2022	Evolution 2021/22	Evolution/an 2018/22 ¹
PIB (Mds US\$ courants)	21,4	nd	11,1	nd	nd	nd	nd
PIB par habitant (US\$ courants)	1 104,4	1 116,7	533,4	nd	nd	nd	nd
Taux de chômage (% de la population)	8,7%	8,7%	10,0%	9,8%	9,6%	-2,1%	+2,4%
Solde commercial (Mns US\$)	-4 477	-3 611	-2 102	nd	nd	nd	nd
Balance des paiements courants (% du PIB)	nd	nd	nd	nd	nd	nd	nd
Classement "Transparency International"	178	178	178	178	179	-1	-1
	Agriculture	Industrie	Services				
Composition du PIB (2022, valeur ajoutée en % du PIB)	36,6%	22,1%	41,3%				

Source : Banque mondiale ; 1) Croissance par an sur la période 2018-2022 (Taux de croissance annuel moyen)



Source : Banque Mondiale, calculs basés sur les devises locales constantes. Les données agrégées sont basées sur les dollars américains constants de 2010.



Source : FMI, 2022

Relation économique bilatérale

Echanges commerciaux

	2019	2020	2021	2022	2023	Evolution 2022/23	Evolution/an 2019/2023 ¹
Exportations françaises (M€) (Douanes françaises)	46,3	24,1	22,9	24,1	22,5	-7%	-17%
Importations vers la France (M€) (Douanes françaises)	4,4	5,8	5,2	4,7	4,8	+2%	+2%
Total des échanges (M€) (Douanes françaises)	50,7	29,9	28,1	28,7	27,2	-5%	-14%
Solde des échanges (M€) (Douanes françaises)	42,0	18,4	17,8	19,4	17,7	-9%	-19%
Nombre d'opérateurs à l'exportation* (Douanes françaises)	nd	nd	191	119	nd		

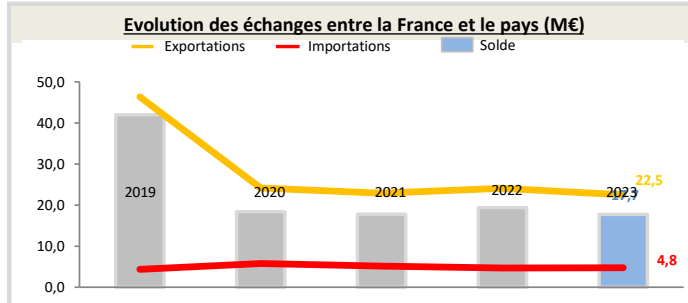
Hors matériel militaire

* Seuls les territoires vers lesquels au moins 50 exportateurs sont comptabilisés au titre de l'année 2021 figurent dans ce tableau

1) Croissance par an sur la période 2019-2023 (Taux de croissance annuel moyen)

Position du pays dans le commerce extérieur de la France (2023)

La Syrie est le 161^{ème} partenaire commercial de la France.
La Syrie est le 151^{ème} client de la France, son 161^{ème} fournisseur et son 77^{ème} excédent. Il représente 0,004% des exportations de la France dans le monde.
Au sein de la région Afrique du nord - Moyen-orient, le pays est le 18^{ème} client de la France, son 17^{ème} fournisseur et son 11^{ème} excédent. Il représente 0,07% des exportations dans la région.



Source : Douanes françaises

Structure des échanges (hors matériel militaire)

Premiers postes d'exportations vers le pays (2023, M€, % du total)

Poste	Produits	Valeur (M€)	% du total
Poste 1	Produits chimiques, parfums et cosmétiques	8	(33,8%)
Poste 2	Produits des industries agroalimentaires (IAA)	7	(32,9%)
Poste 3	Produits pharmaceutiques	5,4	(23,8%)
Poste 4	Produits manufacturés divers	1,0	(4,3%)

Premiers postes d'importations à partir du pays (2023, M€, % du total)

Poste	Produits	Valeur (M€)	% du total
Poste 1	Produits agricoles, sylvicoles, de la pêche et de l'aquaculture	2	(35,8%)
Poste 2	Produits chimiques, parfums et cosmétiques	1,6	(33,3%)
Poste 3	Textiles, habillement, cuir et chaussures	0,9	(18,9%)
Poste 4	Produits des industries agroalimentaires (IAA)	0,3	(6,2%)

Investissements français et présence économique

- Stock d'investissement français dans le pays non disponible (données Banque de France, 2022).
- Données concernant les pays investisseurs concurrents non disponibles (données FMI, 2022).
- Pas de VIE en février 2024 (pas d'évolution par rapport à janvier 2024).

Investissements du pays en France

Montant des investissements en France non disponible ou non significatif (données banque de France, 2022).

Soutien aux entreprises

Outils financiers disponibles*

Assurance-crédit	fermé	Financement FASEP	fermé
Intervention AFD	éligible	Prêt du Trésor - Concessionnel	fermé
		Prêt du Trésor direct (non-concessionnel)	fermé

*La politique de financement export est définie par la DG Trésor au début de chaque année civile

Dispositif d'appui aux entreprises

Présence locale

● = présence du dispositif / ○ = suivi d'un pays tiers / R = référencement d'un opérateur tiers / ▲ = Concession Service Public de Business France / X = pas de dispositif

Ambassade (Appui transversal)	X	L'Ambassade de France en Syrie est fermée depuis le 6 mars 2012
Service économique (accès au marché, ...)	X	--
Business France (Appui à l'internationalisation)	X	--
Attaché douanier (Questions douanières)	X	--
CCI bilatérale (Appui à l'implantation)	X	--
CCEF (Parrainage/mentoring)	X	--
Communauté French Tech	X	--
Atout France (Appui sectoriel tourisme)	X	--
AFD (Financement / Développement)	X	--

En France

MEAE/ Direction géographique	Tel : +33 1 43 17 53 53 - Email : secretariat.dgp-anmo@diplomatie.gouv.fr
MEAE / Direction de la diplomatie économique	Tel : +33 1 43 17 53 53 - Email : sec.dgm-de@diplomatie.gouv.fr
MEFSIN / Direction générale du Trésor	Tel : +33 1 44 87 17 17 - Email : Tresor-communication@dgtresor.gouv.fr
Team France export (plateforme des solutions)	Site : https://www.teamfrance-export.fr/
Business France	Tel : + 33 1 40 73 30 00 - Site : https://www.businessfrance.fr/
CCI International	Tél : +33 1 40 69 37 60 - Email : infos@ccifrance-international.org
Bpifrance AE	Siège : 0 810 817 817 - Site : https://www.bpifrance.fr/nos-solutions/international/international-expertise
BPI France	50 implantations sur le territoire : https://www.bpifrance.fr/contactez-nous
AFD	Siège - Tel : +33 (0)1 53 44 31 31 - Email : site@afd.fr
Direction des douanes	Infos Douane Service : 0 800 94 40 40. Depuis l'étranger : +33 1 72 40 78 50
Ambassade du pays en France	Tel : 01.40.62.61.00, Email : ambassade-syrie@wanadoo.fr