

Fiche Pays - Repères économiques

Indicateurs macro-économiques - Relations économiques bilatérales - Soutien aux entreprises

Soudan du Sud



Informations sur le pays

Informations générales - dernières données disponibles


Capitale	Djouba	Chef du gouvernement*	Salva Kiir (09/07/2011)
Superficie	644 329 km ²	Niveau de revenu (Banque Mondiale, 2017)	Faible revenu
Population (2019)	11,1 millions d'hab.	IDH (PNUD, 2018)	Rang : 187 (IDH : 0,388)

* ou Président / chef de l'Etat ; Sources : Banque Mondiale, PNUD

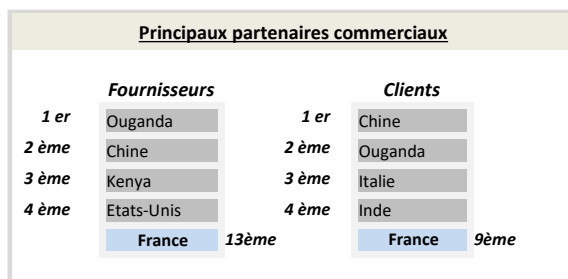
Indicateurs macro-économiques

	2015	2016	2017	2018	2019	Evolution 2018/19	Evolution/an 2015/19 ¹
PIB (Mds US\$ courants)	10,9	2,9	nd	nd	nd	nd	nd
PIB par habitant (US\$ courants)	917,9	237,4	nd	nd	nd	nd	nd
Taux de chômage (% de la population)	12,6%	12,5%	12,4%	12,2%	12,2%	+0,2%	-0,7%
Solde commercial (Mns US\$)	930	nd	nd	nd	nd	nd	nd
Balance des paiements courants (% du PIB)	-4,17%	nd	nd	nd	nd	nd	nd
Classement "Doing Business" (2016-2020)	187	186	187	185	185	-0	+2
Classement "Transparency International" (2016-2020)	163	175	179	178	179	-1	-16
	Agriculture	Industrie	Services				
Composition du PIB (2019, valeur ajoutée en % du PIB)	nd	nd	nd				

Source : Banque mondiale ; 1) Croissance par an sur la période 2015-2019 (Taux de croissance annuel moyen)



Source : Banque Mondiale, calculs basés sur les devises locales constantes. Les données agrégées sont basées sur les dollars américains constants de 2010.



Source : FMI, 2020

Relation économique bilatérale

Echanges commerciaux

	2016	2017	2018	2019	2020	Evolution 2019/20	Evolution/an 2016/20 ¹
Exportations françaises (M€) (Douanes françaises)	1,9	1,4	1,5	3,5	7,4	+113%	+41%
Importations vers la France (M€) (Douanes françaises)	0,0	0,1	0,0	0,2	0,1	-57%	+197%
Total des échanges (M€) (Douanes françaises)	1,9	1,5	1,6	3,6	7,4	+106%	+41%
Solde des échanges (M€) (Douanes françaises)	1,9	1,2	1,5	3,3	7,3	+121%	+41%
Part de marché de la France (%) (WITS)	nd	nd	nd	nd	nd	nd	nd

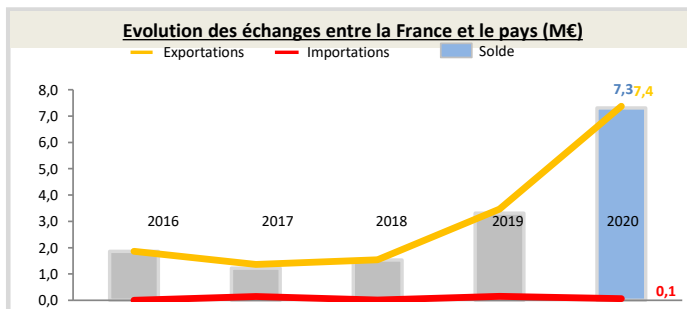
Hors matériel militaire

1) Croissance par an sur la période 2016-2020 (Taux de croissance annuel moyen)

Position du pays dans le commerce extérieur de la France (2020)

Le Soudan du sud est le 184^{ème} partenaire commercial de la France.
Le Soudan du sud est le 168^{ème} client de la France, son 185^{ème} fournisseur et son 91^{ème} excédent.

Au sein de la région Afrique-Océan indien, le pays est le 43^{ème} client de la France et son 30^{ème} excédent. Il représente 0,0% des exportations dans la région.



Source : Douanes françaises

Structure des échanges (hors matériel militaire)

Premiers postes d'exportations vers le pays (2020, M€, % du total)

Poste 1	Produits pharmaceutiques	4 (56,3%)
Poste 2	Produits des industries agroalimentaires (IAA)	2 (28,5%)
Poste 3	Matériels de transport	1 (7,5%)
Poste 4	Produits informatiques, électroniques et optiques	0 (3,2%)

Premiers postes d'importations à partir du pays (2020, M€, % du total)

Poste 1	Produits agricoles, sylvicoles, de la pêche et de l'aquaculture	0 (96,7%)
Poste 2	Produits manufacturés divers	0 (3,0%)
Poste 3	Produits métallurgiques et produits métalliques	0 (0,3%)
Poste 4	#N/A	#N/A

Investissements français et présence économique

- Stock d'investissement français dans le pays non disponible (données Banque de France, 2019).
- Données concernant les pays investisseurs concurrents non disponibles (données FMI, 2018).
- Pas de VIE en décembre 2020 (pas d'évolution par rapport à novembre 2020).

Investissements du pays en France

Montant des investissements en France non disponible ou non significatif (données banque de France, 2019).

Soutien aux entreprises

Outils financiers disponibles*

Assurance-crédit	fermé	Financement FASEP	fermé
Intervention AFD	éligible	Prêt du Trésor - Concessionnel	non éligible
		Prêt du Trésor direct (non-concessionnel)	fermé

*La politique de financement export est définie par la DG Trésor au début de chaque année civile

Dispositif d'appui aux entreprises

Présence locale

● = présence du dispositif / ○ = suivi d'un pays tiers / R = référencement d'un opérateur tiers / X = pas de dispositif

Ambassade (Appui transversal)	#N/A	#N/A
Service économique (accès au marché, ...)	#N/A	#N/A
Business France (Appui à l'internationalisation)	#N/A	#N/A
Attaché douanier (Questions douanières)	#N/A	#N/A
CCI bilatérale (Appui à l'implantation)	#N/A	#N/A
CCEF (Parrainage/mentoring)	#N/A	#N/A
Communauté French Tech	#N/A	#N/A
Atout France (Appui sectoriel tourisme)	#N/A	#N/A
AFD (Financement / Développement)	#N/A	#N/A

En France

MEAE/ Direction géographique	Tel : +33 1 43 17 56 07 - Email : secretariat.dgp-daoi@diplomatie.gouv.fr
MEAE / Direction de la diplomatie économique	Tel : +33 1 43 17 53 53 - Email : sec.dgm-de@diplomatie.gouv.fr
MINEFI / Direction générale du Trésor	Tel : +33 1 44 87 17 17 - Email : Tresor-communication@dgtresor.gouv.fr
Team France export (plateforme des solutions)	Site : https://www.teamfrance-export.fr/
Business France	Tel : + 33 1 40 73 30 00 - Site : https://www.businessfrance.fr/
CCI International	Tél : 01 40 69 37 60 - Email : infos@ccifrance-international.org
Bpifrance AE	Siège : 0 810 817 817 - Site : http://www.bpifrance.fr/Qui-sommes-nous/Nos-metiers/International2/Assurance-Export
BPI France	42 implantations sur le territoire : http://www.bpifrance.fr/Contactez-Bpifrance
AFD	Siège - Tel : +33 (0)1 53 44 31 31 - Email : site@afd.fr
Direction des douanes	Infos Douane Service : 0 811 20 44 44. Depuis l'étranger : +33 1 72 40 78 50
Ambassade du pays en France	#N/A