



Fiche Pays - Repères économiques

Indicateurs macro-économiques - Relations économiques bilatérales
Soutien aux entreprises françaises

Somalie



Informations sur le pays

Informations générales - dernières données disponibles

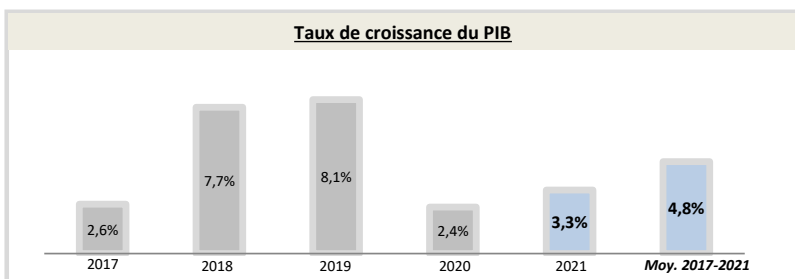
Capitale	Mogadiscio	Chef du gouvernement*	Iohamed Abdullahi Mohamed (08/02/2017)
Superficie	637 657 km ²	Niveau de revenu (Banque Mondiale, 2017)	Faible revenu
Population (2020)	15,9 millions d'hab.	IDH (PNUD, 2019)	Rang : nd (IDH : nd)

* ou Président / chef de l'Etat ; Sources : Banque Mondiale, PNUD

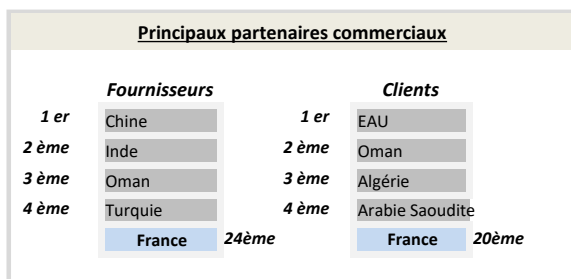
Indicateurs macro-économiques

	2017	2018	2019	2020	2021	Evolution 2020/21	Evolution/an 2017/21 ¹
PIB (Mds US\$ courants)	5,6	5,9	6,5	7,0	7,3	5%	+6,8%
PIB par habitant (US\$ courants)	384,5	389,8	419,4	438,3	445,8	+2%	+4%
Taux de chômage (% de la population)	18,9%	18,9%	18,8%	19,7%	19,9%	+0,7%	+1,3%
Solde commercial (Mns US\$)	-3 630	-4 004	-4 292	-4 640	-5 065	nd	nd
Balance des paiements courants (% du PIB)	nd	nd	nd	nd	nd	nd	nd
Classement "Doing Business"	190	190	190	190	nd	nd	nd
Classement "Transparency International"	180	180	180	179	178	+1	+2
Composition du PIB (2020, valeur ajoutée en % du PIB)							
	Agriculture	Industrie	Services				
	nd	nd	nd				

Source : Banque mondiale ; 1) Croissance par an sur la période 2017-2021 (Taux de croissance annuel moyen)



Source : Banque Mondiale, calculs basés sur les devises locales constantes. Les données agrégées sont basées sur les dollars américains constants de 2010.



Source : FMI, 2021

Relation économique bilatérale

Echanges commerciaux

	2017	2018	2019	2020	2021	Evolution 2020/21	Evolution/an 2017/2021 ¹
Exportations françaises (M€) (Douanes françaises)	38,2	16,1	8,8	12,6	11,4	-10%	-26%
Importations vers la France (M€) (Douanes françaises)	9,7	7,1	5,6	5,9	10,7	+81%	+2%
Total des échanges (M€) (Douanes françaises)	47,9	23,2	14,3	18,5	22,1	+19%	-18%
Solde des échanges (M€) (Douanes françaises)	28,5	9,1	3,2	6,7	0,7	-89%	-60%
Part de marché de la France (%) (WITS)	nd	nd	nd	nd	nd	nd	nd
Nombre d'opérateurs à l'exportation* (Douanes françaises)	nd	nd	63	74	nd		

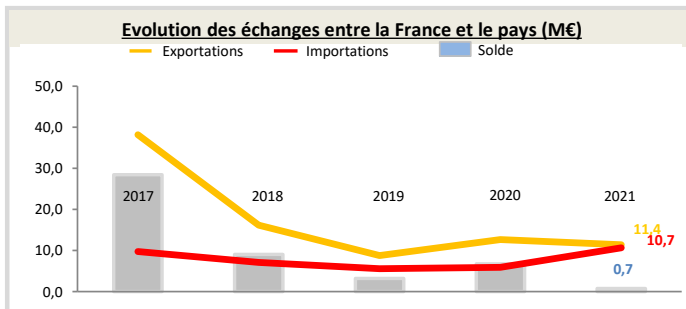
Hors matériel militaire

* Seuls les territoires vers lesquels au moins 50 exportateurs sont comptabilisés au titre de l'année 2020 figurent dans ce tableau

1) Croissance par an sur la période 2017-2021 (Taux de croissance annuel moyen)

Position du pays dans le commerce extérieur de la France (2021)

La Somalie est le 161ème partenaire commercial de la France.
La Somalie est le 162ème client de la France, son 147ème fournisseur et son 102ème excédent. Il représente 0,002% des exportations de la France dans le monde.
Au sein de la région Afrique-Océan indien, le pays est le 41ème client de la France, son 31ème fournisseur et son 34ème excédent. Il représente 0,11% des exportations dans la région.



Source : Douanes françaises

Structure des échanges (hors matériel militaire)

Premiers postes d'exportations vers le pays (2021, M€, % du total)

Poste 1	Produits des industries agroalimentaires (IAA)	5 (40,2%)
Poste 2	Équipements électriques et ménagers	2 (20,4%)
Poste 3	Produits pharmaceutiques	0,8 (7,2%)
Poste 4	Produits informatiques, électroniques et optiques	0,7 (5,9%)

Premiers postes d'importations à partir du pays (2021, M€, % du total)

Poste 1	Bois, papier et carton	8 (71,3%)
Poste 2	Produits agricoles, sylvicoles, de la pêche et de l'aquaculture	3,0 (28,3%)
Poste 3	Produits chimiques, parfums et cosmétiques	0,0 (0,1%)
Poste 4	Produits des industries agroalimentaires (IAA)	0,0 (0,1%)

Investissements français et présence économique

- Stock d'investissement français dans le pays non disponible (données Banque de France, 2021).
- Données concernant les pays investisseurs concurrents non disponibles (données FMI, 2020).
- Pas de VIE en décembre 2021 (pas d'évolution par rapport à novembre 2021).

Investissements du pays en France

Montant des investissements en France non disponible ou non significatif (données banque de France, 2021).

Soutien aux entreprises

Outils financiers disponibles*

Assurance-crédit	fermé	Financement FASEP	fermé
Intervention AFD	éligible	Prêt du Trésor - Concessionnel	non éligible
		Prêt du Trésor direct (non-concessionnel)	fermé

*La politique de financement export est définie par la DG Trésor au début de chaque année civile

Dispositif d'appui aux entreprises

Présence locale

● = présence du dispositif / ○ = suivi d'un pays tiers / R = référencement d'un opérateur tiers / ▲ = Concession Service Public de Business France / X = pas de dispositif

Ambassade (Appui transversal)	●	ambafrance.nairobi@diplomatie.gouv.fr - + 254 (20) 277 80 00
Service économique (accès au marché, ...)	○	https://www.tresor.economie.gouv.fr/Pays/KE
Business France (Appui à l'internationalisation)	X	--
Attaché douanier (Questions douanières)	X	--
CCI bilatérale (Appui à l'implantation)	X	--
CCEF (Parrainage/mentoring)	X	--
Communauté French Tech	X	--
Atout France (Appui sectoriel tourisme)	X	--
AFD (Financement / Développement)	X	--

En France

MEAE/ Direction géographique	Tel : +33 1 43 17 53 53 - Email : secretariat.dgp-daoi@diplomatie.gouv.fr
MEAE / Direction de la diplomatie économique	Tel : +33 1 43 17 53 53 - Email : sec.dgm-de@diplomatie.gouv.fr
MINEFI / Direction générale du Trésor	Tel : +33 1 44 87 17 17 - Email : Tresor-communication@dgtresor.gouv.fr
Team France export (plateforme des solutions)	Site : https://www.teamfrance-export.fr/
Business France	Tel : + 33 1 40 73 30 00 - Site : https://www.businessfrance.fr/
CCI International	Tél : +33 1 40 69 37 60 - Email : infos@ccifrance-international.org
Bpifrance AE	Siège : 0 810 817 817 - Site : https://www.bpifrance.fr/nos-solutions/international/international-expertise
BPI France	50 implantations sur le territoire : https://www.bpifrance.fr/contactez-nous
AFD	Siège - Tel : +33 (0)1 53 44 31 31 - Email : site@afd.fr
Direction des douanes	Infos Douane Service : 0 800 94 40 40. Depuis l'étranger : +33 1 72 40 78 50
Ambassade du pays en France	Tél : 01.40.62.98.68, Email : parisembassy@mfa.gov.so