

Fiche Pays - Repères économiques

Indicateurs macro-économiques - Relations économiques bilatérales
Soutien aux entreprises françaises

Singapour



Informations sur le pays

Informations générales - dernières données disponibles

Capitale	Singapour
Superficie	716 km ²
Population (2022)	05,6 millions d'hab.

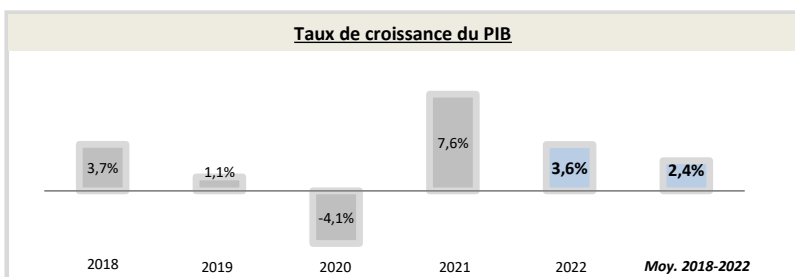
Chef du gouvernement*	Tharman Shanmugaratnam (14/09/2023)
Niveau de revenu (Banque Mondiale, 2020)	Revenu élevé
IDH (PNUD, 2021)	Rang : 12 (IDH : 0,939)

* ou Président / chef de l'Etat ; Sources : Banque Mondiale, PNUD

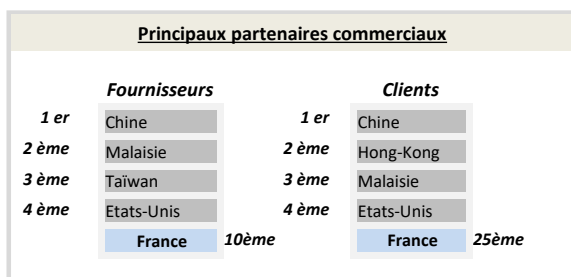
Indicateurs macro-économiques

	2018	2019	2020	2021	2022	Evolution 2021/22	Evolution/an 2018/22 ¹
PIB (Mds US\$ courants)	377,0	375,5	345,3	423,8	466,8	10%	+5,5%
PIB par habitant (US\$ courants)	66 859,3	65 831,2	60 729,5	77 710,1	82 807,6	+7%	+5%
Taux de chômage (% de la population)	3,6%	3,1%	4,1%	3,5%	2,8%	-22,1%	-6,7%
Solde commercial (Mns US\$)	111 190	111 112	108 710	149 453	169 176	+13%	+11%
Balance des paiements courants (% du PIB)	17,30%	15,72%	16,15%	16,45%	18,02%	+10%	+1%
Classement "Transparency International"	6	3	4	3	5	-2	+1
	Agriculture	Industrie	Services				
Composition du PIB (2022, valeur ajoutée en % du PIB)	0,0%	24,4%	75,6%				

Source : Banque mondiale ; 1) Croissance par an sur la période 2018-2022 (Taux de croissance annuel moyen)



Source : Banque Mondiale, calculs basés sur les devises locales constantes. Les données agrégées sont basées sur les dollars américains constants de 2010.



Source : FMI, 2022

Relation économique bilatérale

Echanges commerciaux

	2019	2020	2021	2022	2023	Evolution 2022/23	Evolution/an 2019/2023 ¹
Exportations françaises (M€) (Douanes françaises)	8 681,9	7 020,3	7 272,0	9 062,2	10 050,0	+11%	+4%
Importations vers la France (M€) (Douanes françaises)	3 447,5	2 162,0	2 105,1	2 458,5	2 359,8	-4%	-9%
Total des échanges (M€) (Douanes françaises)	12 129,4	9 182,4	9 377,0	11 520,7	12 409,7	+8%	+1%
Solde des échanges (M€) (Douanes françaises)	5 234,4	4 858,3	5 166,9	6 603,8	7 690,2	+16%	+10%
Nombre d'opérateurs à l'exportation* (Douanes françaises)	nd	nd	6 341	6 033	nd		

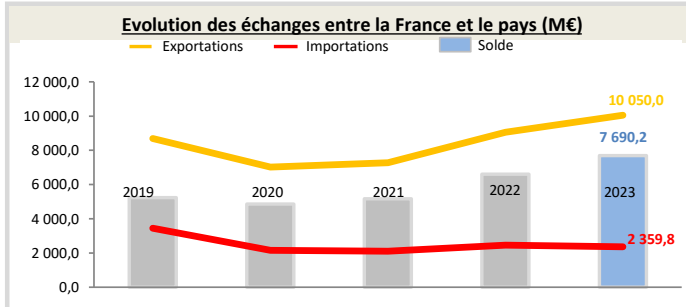
Hors matériel militaire

* Seuls les territoires vers lesquels au moins 50 exportateurs sont comptabilisés au titre de l'année 2021 figurent dans ce tableau

1) Croissance par an sur la période 2019-2023 (Taux de croissance annuel moyen)

Position du pays dans le commerce extérieur de la France (2023)

Singapour est le 20^{ème} partenaire commercial de la France. Singapour est le 12^{ème} client de la France, son 42^{ème} fournisseur et son 2^{ème} excédent. Il représente 1,691% des exportations de la France dans le monde. Au sein de la région Asie-Océanie, le pays est le 2^{ème} client de la France, son 10^{ème} fournisseur et son 1^{er} excédent. Il représente 13,20% des exportations dans la région.



Source : Douanes françaises

Structure des échanges (hors matériel militaire)

Premiers postes d'exportations vers le pays (2023, M€, % du total)

Poste 1	Textiles, habillement, cuir et chaussures	2 198 (21,9%)
Poste 2	Produits chimiques, parfums et cosmétiques	1 922 (19,1%)
Poste 3	Matériels de transport	1 569,5 (15,6%)
Poste 4	Produits des industries agroalimentaires (IAA)	1 312,1 (13,1%)

Premiers postes d'importations à partir du pays (2023, M€, % du total)

Poste 1	Produits informatiques, électroniques et optiques	614 (26,0%)
Poste 2	Produits pharmaceutiques	480,2 (20,3%)
Poste 3	Machines industrielles et agricoles, machines diverses	371,1 (15,7%)
Poste 4	Produits pétroliers raffinés et coke	362,2 (15,4%)

Investissements français et présence économique

- Le stock d'investissements français dans le pays s'élève à 21 603 M€ en 2022 (+137% par rapport à 2018) et les flux s'élèvent à -3 620 M€ (données Banque de France, 2022).
- Les principaux investisseurs étrangers dans le pays sont : les États-Unis (471 619 Mns US\$), les Îles Caïmans (236 254 Mns US\$), les Îles Vierges britanniques (141 692 Mns US\$), le Japon (127 654 Mns US\$) et le Royaume-Uni (105 554 Mns US\$) (données FMI, 2022).
- 201 VIE étaient employés dans 109 entreprises différentes en février 2024 (+11 VIE par rapport à janvier 2024).

Investissements du pays en France

- Le stock d'investissements du pays en France s'élève à 1 485 M€ en 2022 (1 730 M€ en 2018, soit une variation de -14%) (données Banque de France, 2022).
- Le pays est le 27ème investisseur en France (données Banque de France, 2022).

Soutien aux entreprises

Outils financiers disponibles*

Assurance-crédit	ouvert	Financement FASEP	non éligible
Intervention AFD	non éligible	Prêt du Trésor - Concessionnel	non éligible
		Prêt du Trésor direct (non-concessionnel)	ouvert

*La politique de financement export est définie par la DG Trésor au début de chaque année civile

Dispositif d'appui aux entreprises

Présence locale

● = présence du dispositif / ○ = suivi d'un pays tiers / R = référencement d'un opérateur tiers / ▲ = Concession Service Public de Business France / X = pas de dispositif

Ambassade (Appui transversal)	●	consulat.singapour-amba@diplomatie.gouv.fr - + 65 68 80 78 00
Service économique (accès au marché, ...)	●	https://www.tresor.economie.gouv.fr/Pays/SG
Business France (Appui à l'internationalisation)	▲	https://www.businessfrance.fr/contact#
Attaché douanier (Questions douanières)	X	--
CCI bilatérale (Appui à l'implantation)	●	https://www.cci-france-international.org/notre-reseau/les-cci-fi.html
CCEF (Parrainage/mentoring)	●	https://www.cncef.org
Communauté French Tech		--
Atout France (Appui sectoriel tourisme)	●	http://www.atout-france.fr/notre-reseau
AFD (Financement / Développement)	X	--

En France

MEAE/ Direction géographique	Tel : +33 1 43 17 53 53 - Email : secretariat.dgp-as@diplomatie.gouv.fr
MEAE / Direction de la diplomatie économique	Tel : +33 1 43 17 53 53 - Email : sec.dgm-de@diplomatie.gouv.fr
MEFSIN / Direction générale du Trésor	Tel : +33 1 44 87 17 17 - Email : Tresor-communication@dgtresor.gouv.fr
Team France export (plateforme des solutions)	Site : https://www.teamfrance-export.fr/
Business France	Tel : + 33 1 40 73 30 00 - Site : https://www.businessfrance.fr/
CCI International	Tél : +33 1 40 69 37 60 - Email : infos@ccifrance-international.org
Bpifrance AE	Siège : 0 810 817 817 - Site : https://www.bpifrance.fr/nos-solutions/international/international-expertise
BPI France	50 implantations sur le territoire : https://www.bpifrance.fr/contactez-nous
AFD	Siège - Tel : +33 (0)1 53 44 31 31 - Email : site@afd.fr
Direction des douanes	Infos Douane Service : 0 800 94 40 40. Depuis l'étranger : +33 1 72 40 78 50
Ambassade du pays en France	Tel : 01.56.79.68.00, courriel : singemb_par@sgmfa.gov.sg