

Fiche Pays - Repères économiques

Indicateurs macro-économiques - Relations économiques bilatérales - Soutien aux entreprises

Seychelles



Informations sur le pays

Informations générales - dernières données disponibles

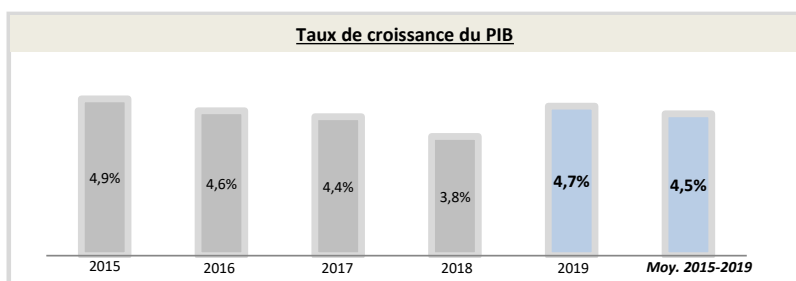
Capitale	Victoria	Chef du gouvernement*	Wavel Ramkalawan (26/10/2020)
Superficie	455 km ²	Niveau de revenu (Banque Mondiale, 2017)	Revenu élevé
Population (2019)	00,1 million d'hab.	IDH (PNUD, 2018)	Rang : 62 (IDH : 0,797)

* ou Président / chef de l'Etat ; Sources : Banque Mondiale, PNUD

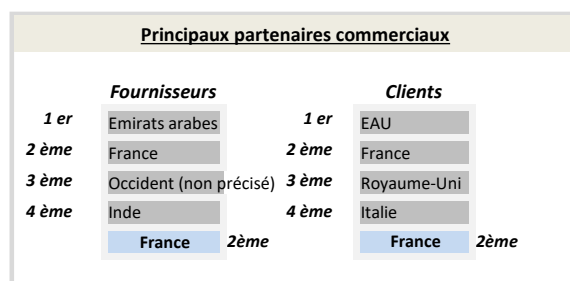
Indicateurs macro-économiques

	2015	2016	2017	2018	2019	Evolution 2018/19	Evolution/an 2015/19 ¹
PIB (Mds US\$ courants)	1,4	1,4	1,5	1,6	1,7	7%	+5,4%
PIB par habitant (US\$ courants)	14 745,3	15 077,8	15 683,7	16 433,9	17 401,7	+6%	+4%
Taux de chômage (% de la population)	nd	nd	nd	nd	nd	nd	nd
Solde commercial (Mns US\$)	-69	-174	-184	-224	-297	+32%	nd
Balance des paiements courants (% du PIB)	-18,60%	-20,02%	-19,35%	-17,84%	-16,37%	nd	nd
Classement "Doing Business" (2016-2020)	95	93	95	96	100	-4	-5
Classement "Transparency International" (2016-2020)	40	nd	36	28	27	+1	+13
	Agriculture	Industrie	Services				
Composition du PIB (2019, valeur ajoutée en % du PIB)	2,3%	11,1%	86,5%				

Source : Banque mondiale ; 1) Croissance par an sur la période 2015-2019 (Taux de croissance annuel moyen)



Source : Banque Mondiale, calculs basés sur les devises locales constantes. Les données agrégées sont basées sur les dollars américains constants de 2010.



Source : FMI, 2020

Relation économique bilatérale

Echanges commerciaux

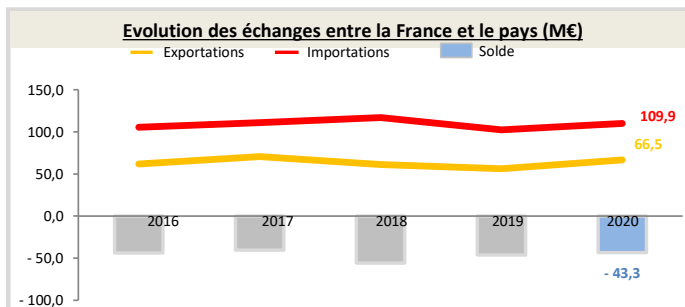
	2016	2017	2018	2019	2020	Evolution 2019/20	Evolution/an 2016/20 ¹
Exportations françaises (M€) (Douanes françaises)	61,8	70,6	61,1	56,2	66,5	+18%	+2%
Importations vers la France (M€) (Douanes françaises)	105,6	111,0	116,9	102,4	109,9	+7%	+1%
Total des échanges (M€) (Douanes françaises)	167,4	181,6	178,1	158,6	176,4	+11%	+1%
Solde des échanges (M€) (Douanes françaises)	-43,8	-40,4	-55,8	-46,2	-43,3	+6%	nd
Part de marché de la France (%) (WITS)	8,91%	8,79%	nd	nd	nd	nd	nd

Hors matériel militaire

1) Croissance par an sur la période 2016-2020 (Taux de croissance annuel moyen)

Position du pays dans le commerce extérieur de la France (2020)

Les Seychelles sont le 117^{ème} partenaire commercial de la France.
Les Seychelles sont le 117^{ème} client de la France, son 93^{ème} fournisseur et son 60^{ème} déficit.
Au sein de la région Afrique-Océan indien, le pays est le 26^{ème} client de la France et son 8^{ème} déficit. Il représente 0,0% des exportations dans la région.



Source : Douanes françaises

Structure des échanges (hors matériel militaire)

Premiers postes d'exportations vers le pays (2020, M€, % du total)

Poste	Produits	Valeur (M€)	Pourcentage (%)
Poste 1	Produits des industries agroalimentaires (IAA)	36	53,4%
Poste 2	Machines industrielles et agricoles, machines diverses	9	13,5%
Poste 3	Produits métallurgiques et produits métalliques	6	9,3%
Poste 4	Produits informatiques, électroniques et optiques	3	4,5%

Premiers postes d'importations à partir du pays (2020, M€, % du total)

Poste	Produits	Valeur (M€)	Pourcentage (%)
Poste 1	Produits des industries agroalimentaires (IAA)	97	88,6%
Poste 2	Produits pétroliers raffinés et coke	10	9,1%
Poste 3	Produits agricoles, sylvicoles, de la pêche et de l'aquaculture	1	1,2%
Poste 4	Matériels de transport	1	0,6%

Investissements français et présence économique

- Le stock d'investissements français dans le pays s'élève à 153 M€ en 2019 (+30% par rapport à 2014) et les flux s'élèvent à -19 M€ (données Banque de France, 2019).
- Les principaux investisseurs étrangers dans le pays sont : Maurice (418 Mns US\$), Chypre (161 Mns US\$), la Russie (107 Mns US\$), le Royaume-Uni (44 Mns US\$) et les États-Unis (35 Mns US\$) (données FMI, 2018).
- 2 VIE étaient employés dans 2 entreprises différentes en décembre 2020 (pas d'évolution par rapport à novembre 2020).

Investissements du pays en France

Montant des investissements en France non disponible ou non significatif (données banque de France, 2019).

Soutien aux entreprises

Outils financiers disponibles*

Assurance-crédit	ouvert	Financement FASEP	ouvert
Intervention AFD	éligible	Prêt du Trésor - Concessionnel	non éligible
		Prêt du Trésor direct (non-concessionnel)	ouvert

*La politique de financement export est définie par la DG Trésor au début de chaque année civile

Dispositif d'appui aux entreprises

Présence locale

● = présence du dispositif / ○ = suivi d'un pays tiers / R = référencement d'un opérateur tiers / X = pas de dispositif

Ambassade (Appui transversal)	●	cad.victoria-amba@diplomatie.gouv.fr - + 248 38 25 00
Service économique (accès au marché, ...)	○	https://www.tresor.economie.gouv.fr/Pays/KE
Business France (Appui à l'internationalisation)	X	--
Attaché douanier (Questions douanières)	X	--
CCI bilatérale (Appui à l'implantation)	X	--
CCEF (Parrainage/mentoring)	X	--
Communauté French Tech	X	--
Atout France (Appui sectoriel tourisme)	X	--
AFD (Financement / Développement)	X	--

En France

MEAE/ Direction géographique	Tel : +33 1 43 17 56 07 - Email : secretariat.dgp-daoi@diplomatie.gouv.fr
MEAE / Direction de la diplomatie économique	Tel : +33 1 43 17 53 53 - Email : sec.dgm-de@diplomatie.gouv.fr
MINEFI / Direction générale du Trésor	Tel : +33 1 44 87 17 17 - Email : Tresor-communication@dgtresor.gouv.fr
Team France export (plateforme des solutions)	Site : https://www.teamfrance-export.fr/
Business France	Tel : + 33 1 40 73 30 00 - Site : https://www.businessfrance.fr/
CCI International	Tél : 01 40 69 37 60 - Email : infos@ccifrance-international.org
Bpifrance AE	Siège : 0 810 817 817 - Site : http://www.bpifrance.fr/Qui-sommes-nous/Nos-metiers/International2/Assurance-Export
BPI France	42 implantations sur le territoire : http://www.bpifrance.fr/Contactez-Bpifrance
AFD	Siège - Tel : +33 (0)1 53 44 31 31 - Email : site@afd.fr
Direction des douanes	Infos Douane Service : 0 811 20 44 44. Depuis l'étranger : +33 1 72 40 78 50
Ambassade du pays en France	Tel : 01.42.30.57.47, Email : contact@ambsey.fr