

Fiche Pays - Repères économiques

Indicateurs macro-économiques - Relations économiques bilatérales
Soutien aux entreprises françaises

Sao Tomé-et-Principe



Informations sur le pays

Informations générales - dernières données disponibles

Capitale	Sao Tomé
Superficie	1 001 km ²
Population (2022)	00,2 million d'hab.

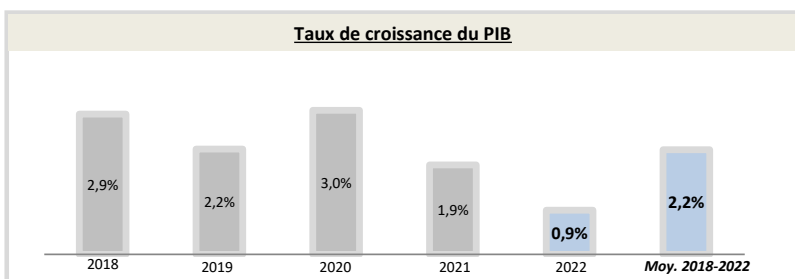
Chef du gouvernement*	Carlos Vila Nova (02/10/2021)
Niveau de revenu (Banque Mondiale, 2020)	Revenu moyen inférieur
IDH (PNUD, 2021)	Rang : 135 (IDH : 0,618)

* ou Président / chef de l'Etat ; Sources : Banque Mondiale, PNUD

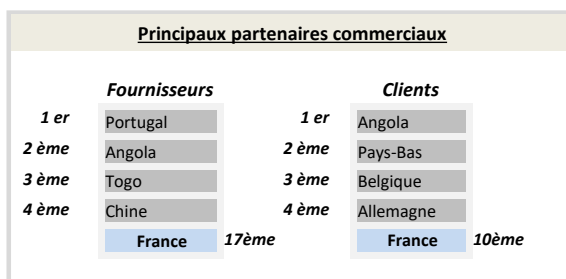
Indicateurs macro-économiques

	2018	2019	2020	2021	2022	Evolution 2021/22	Evolution/an 2018/22 ¹
PIB (Mds US\$ courants)	0,4	0,4	0,5	0,5	0,5	4%	+7,3%
PIB par habitant (US\$ courants)	1 950,6	1 991,7	2 161,3	2 360,5	2 404,3	+2%	+5%
Taux de chômage (% de la population)	14,0%	14,1%	15,4%	15,3%	15,3%	-0,1%	+2,3%
Solde commercial (Mns US\$)	nd	nd	nd	nd	nd	nd	nd
Balance des paiements courants (% du PIB)	-19,47%	-18,22%	-21,06%	-12,61%	-18,09%	nd	nd
Classement "Transparency International"	64	64	64	63	68	-5	-4
	Agriculture	Industrie	Services				
Composition du PIB (2022, valeur ajoutée en % du PIB)	13,9%	11,9%	74,2%				

Source : Banque mondiale ; 1) Croissance par an sur la période 2018-2022 (Taux de croissance annuel moyen)



Source : Banque Mondiale, calculs basés sur les devises locales constantes. Les données agrégées sont basées sur les dollars américains constants de 2010.



Source : FMI, 2022

Relation économique bilatérale

Echanges commerciaux

	2019	2020	2021	2022	2023	Evolution 2022/23	Evolution/an 2019/2023 ¹
Exportations françaises (M€) (Douanes françaises)	2,4	2,7	1,4	1,1	1,2	+13%	-16%
Importations vers la France (M€) (Douanes françaises)	2,4	1,6	4,0	4,5	4,1	-8%	+15%
Total des échanges (M€) (Douanes françaises)	4,8	4,3	5,4	5,6	5,3	-4%	+3%
Solde des échanges (M€) (Douanes françaises)	0,0	1,0	-2,6	-3,4	-2,9	+15%	nd
Nombre d'opérateurs à l'exportation* (Douanes françaises)	nd	nd	nd	nd	nd		

Hors matériel militaire

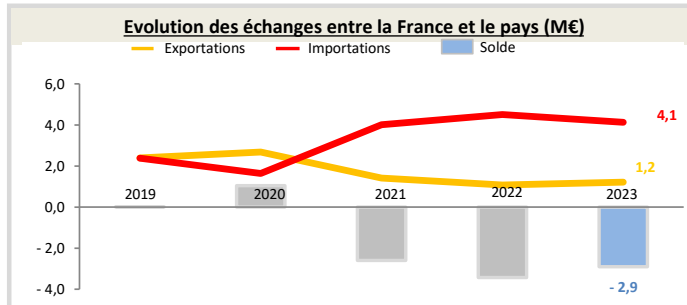
* Seuls les territoires vers lesquels au moins 50 exportateurs sont comptabilisés au titre de l'année 2021 figurent dans ce tableau

1) Croissance par an sur la période 2019-2023 (Taux de croissance annuel moyen)

Position du pays dans le commerce extérieur de la France (2023)

Sao Tomé-et-Principe est le 181^{ème} partenaire commercial de la France. Sao Tomé-et-Principe est le 184^{ème} client de la France, son 163^{ème} fournisseur et son 78^{ème} déficit. Il représente 0,000% des exportations de la France dans le monde.

Au sein de la région Afrique-Océan indien, le pays est le 48^{ème} client de la France, son 41^{ème} fournisseur et son 19^{ème} déficit. Il représente 0,01% des exportations dans la région.



Source : Douanes françaises

Structure des échanges (hors matériel militaire)

Premiers postes d'exportations vers le pays (2023, M€, % du total)

Poste	Produits	Valeur (M€)	% du total
Poste 1	Produits informatiques, électroniques et optiques	1	43,9%
Poste 2	Équipements électriques et ménagers	0	22,7%
Poste 3	Produits des industries agroalimentaires (IAA)	0,3	21,4%
Poste 4	Produits manufacturés divers	0,0	2,3%

Premiers postes d'importations à partir du pays (2023, M€, % du total)

Poste	Produits	Valeur (M€)	% du total
Poste 1	Produits agricoles, sylvicoles, de la pêche et de l'aquaculture	4	87,8%
Poste 2	Produits chimiques, parfums et cosmétiques	0,1	3,5%
Poste 3	Matériels de transport	0,1	2,3%
Poste 4	Produits pétroliers raffinés et coke	0,1	2,3%

Investissements français et présence économique

- Le stock d'investissements français dans le pays s'élève à 223 M€ en 2022 (nd par rapport à 2018) (données banque de France, 2022).
- Données concernant les pays investisseurs concurrents non disponibles (données FMI, 2022).
- Pas de VIE en février 2024 (-1 rapport à janvier 2024).

Investissements du pays en France

Montant des investissements en France non disponible ou non significatif (données banque de France, 2022).

Soutien aux entreprises

Outils financiers disponibles*

Assurance-crédit	ouvert sous condition	Financement FASEP	ouvert
Intervention AFD	éligible	Prêt du Trésor - Concessionnel	ouvert sous condition
		Prêt du Trésor direct (non-concessionnel)	fermé

*La politique de financement export est définie par la DG Trésor au début de chaque année civile

Dispositif d'appui aux entreprises

Présence locale

● = présence du dispositif / ○ = suivi d'un pays tiers / R = référencement d'un opérateur tiers / ▲ = Concession Service Public de Business France / X = pas de dispositif

Ambassade (Appui transversal)	○	amba.libreville-amba@diplomatie.gouv.fr - + 241 11 79 70 00
Service économique (accès au marché, ...)	○	https://www.tresor.economie.gouv.fr/Pays/ST
Business France (Appui à l'internationalisation)	X	--
Attaché douanier (Questions douanières)	X	--
CCI bilatérale (Appui à l'implantation)	X	--
CCEF (Parrainage/mentoring)	X	--
Communauté French Tech	X	--
Atout France (Appui sectoriel tourisme)	X	--
AFD (Financement / Développement)	X	--

En France

MEAE/ Direction géographique	Tel : +33 1 43 17 53 53 - Email : secretariat.dgp-daoi@diplomatie.gouv.fr
MEAE / Direction de la diplomatie économique	Tel : +33 1 43 17 53 53 - Email : sec.dgm-de@diplomatie.gouv.fr
MEFSIN / Direction générale du Trésor	Tel : +33 1 44 87 17 17 - Email : Tresor-communication@dgtresor.gouv.fr
Team France export (plateforme des solutions)	Site : https://www.teamfrance-export.fr/
Business France	Tel : + 33 1 40 73 30 00 - Site : https://www.businessfrance.fr/
CCI International	Tél : +33 1 40 69 37 60 - Email : infos@ccifrance-international.org
Bpifrance AE	Siège : 0 810 817 817 - Site : https://www.bpifrance.fr/nos-solutions/international/international-expertise
BPI France	50 implantations sur le territoire : https://www.bpifrance.fr/contactez-nous
AFD	Siège - Tel : +33 (0)1 53 44 31 31 - Email : site@afd.fr
Direction des douanes	Infos Douane Service : 0 800 94 40 40. Depuis l'étranger : +33 1 72 40 78 50
Ambassade du pays en France	Tel : (32-2).734.89.66, Email : ambassade.saotome@skynet.be