



Informations sur le pays

Informations générales - dernières données disponibles

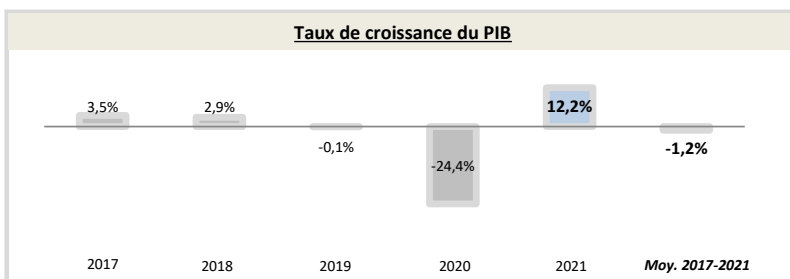
Capitale	Castries	Chef du gouvernement*	Philip Pierre (28/07/2021)
Superficie	616 km ²	Niveau de revenu (Banque Mondiale, 2017)	Revenu moyen supérieur
Population (2020)	00,2 million d'hab.	IDH (PNUD, 2020)	Rang : 86 (IDH : 0,759)

* ou Président / chef de l'Etat ; Sources : Banque Mondiale, PNUD

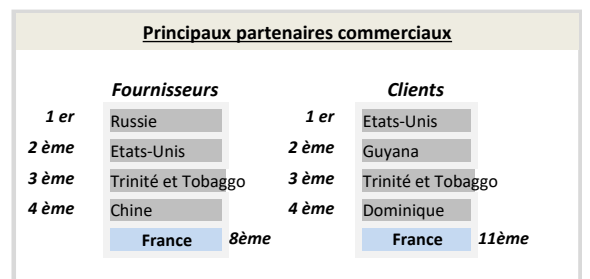
Indicateurs macro-économiques

	2017	2018	2019	2020	2021	Evolution 2020/21	Evolution/an 2017/21 ¹
PIB (Mds US\$ courants)	2,0	2,1	2,1	1,5	1,7	12%	-4,1%
PIB par habitant (US\$ courants)	11 270,5	11 563,8	11 726,8	8 458,2	9 414,2	+11%	-4%
Taux de chômage (% de la population)	18,9%	19,1%	15,3%	16,9%	16,9%	+0,1%	-2,7%
Solde commercial (Mns US\$)	nd	nd	nd	nd	nd	nd	nd
Balance des paiements courants (% du PIB)	-1,98%	1,41%	5,71%	-15,67%	-1,98%	nd	nd
Classement "Doing Business"	86	91	93	93	nd	nd	nd
Classement "Transparency International"	48	50	48	45	44	+1	+4
Composition du PIB (2020, valeur ajoutée en % du PIB)							
	Agriculture	Industrie	Services				
	2,2%	11,0%	86,8%				

Source : Banque mondiale ; 1) Croissance par an sur la période 2017-2021 (Taux de croissance annuel moyen)



Source : Banque Mondiale, calculs basés sur les devises locales constantes. Les données agrégées sont basées sur les dollars américains constants de 2010.



Source : FMI, 2022

Relation économique bilatérale

Echanges commerciaux

	2018	2019	2020	2021	2022	Evolution 2021/22	Evolution/an 2018/2022 ¹
Exportations françaises (M€) (Douanes françaises)	8,1	6,5	5,9	9,8	11,3	+16%	+9%
Importations vers la France (M€) (Douanes françaises)	4,1	1,2	1,5	3,7	2,4	-36%	-13%
Total des échanges (M€) (Douanes françaises)	12,2	7,7	7,4	13,5	13,7	+1%	+3%
Solde des échanges (M€) (Douanes françaises)	4,0	5,3	4,4	6,0	8,9	+48%	+22%
Part de marché de la France (%) (WITS)	nd	nd	nd	nd	nd	nd	nd
Nombre d'opérateurs à l'exportation* (Douanes françaises)	nd	nd	165	145	nd		

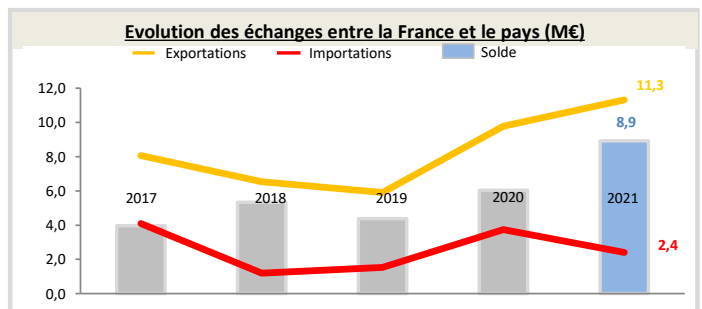
Hors matériel militaire

* Seuls les territoires vers lesquels au moins 50 exportateurs sont comptabilisés au titre de l'année 2021 figurent dans ce tableau

1) Croissance par an sur la période 2018-2022 (Taux de croissance annuel moyen)

Position du pays dans le commerce extérieur de la France (2022)

Sainte-Lucie est le 168^{ème} partenaire commercial de la France.
Sainte-Lucie est le 164^{ème} client de la France, son 169^{ème} fournisseur et son 79^{ème} excédent. Il représente 0,002% des exportations de la France dans le monde.
Au sein de la région Amérique centrale et du sud, le pays est le 28^{ème} client de la France, son 30^{ème} fournisseur et son 15^{ème} excédent. Il représente 0,09% des exportations dans la région.



Source : Douanes françaises

Structure des échanges (hors matériel militaire)

Premiers postes d'exportations vers le pays (2022, M€, % du total)

Poste	Produits	Valeur (M€)	% du total
Poste 1	Produits des industries agroalimentaires (IAA)	6	(53,7%)
Poste 2	Machines industrielles et agricoles, machines diverses	1	(12,1%)
Poste 3	Produits métallurgiques et produits métalliques	1,0	(8,5%)
Poste 4	Produits en caoutchouc et en plastique, produits miné	0,9	(8,2%)

Premiers postes d'importations à partir du pays (2022, M€, % du total)

Poste	Produits	Valeur (M€)	% du total
Poste 1	Produits des industries agroalimentaires (IAA)	1	(50,0%)
Poste 2	Produits chimiques, parfums et cosmétiques	0,7	(29,4%)
Poste 3	Bois, papier et carton	0,3	(11,5%)
Poste 4	Produits pharmaceutiques	0,1	(4,5%)

Investissements français et présence économique

- Stock d'investissement français dans le pays non disponible (données Banque de France, 2021).
- Données concernant les pays investisseurs concurrents non disponibles (données FMI, 2021).
- 7 VIE étaient employés dans 7 entreprises différentes en novembre 2022 (pas d'évolution par rapport à octobre 2022).

Investissements du pays en France

Montant des investissements en France non disponible ou non significatif (données banque de France, 2021).

Soutien aux entreprises

Outils financiers disponibles*

Assurance-crédit	ouvert sous condition	Financement FASEP	ouvert
Intervention AFD	éligible	Prêt du Trésor - Concessionnel	non éligible
		Prêt du Trésor direct (non-concessionnel)	ouvert

*La politique de financement export est définie par la DG Trésor au début de chaque année civile

Dispositif d'appui aux entreprises

Présence locale

● = présence du dispositif / ○ = suivi d'un pays tiers / R = référencement d'un opérateur tiers / ▲ = Concession Service Public de Business France / X = pas de dispositif

Ambassade (Appui transversal)	●	Nelson-Mandela drive Vigie - Castries Saint-Lucia - Tél. : +1 (758) 455 60 60
Service économique (accès au marché, ...)	○	https://www.tresor.economie.gouv.fr/Pays/LC
Business France (Appui à l'internationalisation)	X	--
Attaché douanier (Questions douanières)	X	--
CCI bilatérale (Appui à l'implantation)	X	--
CCEF (Parrainage/mentoring)	X	--
Communauté French Tech	X	--
Atout France (Appui sectoriel tourisme)	X	--
AFD (Financement / Développement)	X	--

En France

MEAE/ Direction géographique	Tel : +33 1 43 17 53 53 - Email : secretariat.dgp-ame@diplomatie.gouv.fr
MEAE / Direction de la diplomatie économique	Tel : +33 1 43 17 53 53 - Email : sec.dgm-de@diplomatie.gouv.fr
MINEFI / Direction générale du Trésor	Tel : +33 1 44 87 17 17 - Email : Tresor-communication@dgtresor.gouv.fr
Team France export (plateforme des solutions)	Site : https://www.teamfrance-export.fr/
Business France	Tel : + 33 1 40 73 30 00 - Site : https://www.businessfrance.fr/
CCI International	Tél : +33 1 40 69 37 60 - Email : infos@ccifrance-international.org
Bpifrance AE	Siège : 0 810 817 817 - Site : https://www.bpifrance.fr/nos-solutions/international/international-expertise
BPI France	50 implantations sur le territoire : https://www.bpifrance.fr/contactez-nous
AFD	Siège - Tel : +33 (0)1 53 44 31 31 - Email : site@afd.fr
Direction des douanes	Infos Douane Service : 0 800 94 40 40. Depuis l'étranger : +33 1 72 40 78 50
Ambassade du pays en France	nd