

Fiche Pays - Repères économiques

Indicateurs macro-économiques - Relations économiques bilatérales - Soutien aux entreprises

Rwanda



Informations sur le pays

Informations générales - dernières données disponibles

Capitale	Kigali
Superficie	26 338 km ²
Population (2019)	12,6 millions d'hab.

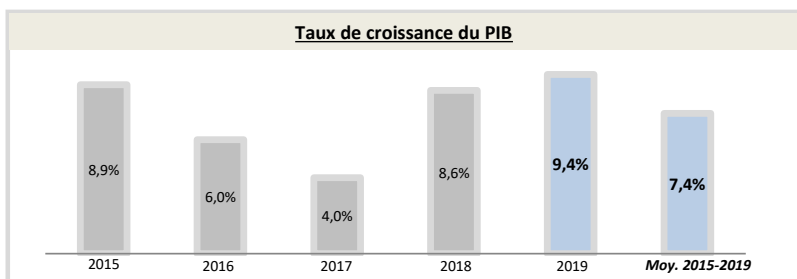
Chef du gouvernement*	Paul Kagame (24/03/2000)
Niveau de revenu (Banque Mondiale, 2017)	Faible revenu
IDH (PNUD, 2018)	Rang : 158 (IDH : 0,524)

* ou Président / chef de l'Etat ; Sources : Banque Mondiale, PNUD


Indicateurs macro-économiques

	2015	2016	2017	2018	2019	Evolution 2018/19	Evolution/an 2015/19 ¹
PIB (Mds US\$ courants)	8,3	8,5	9,1	9,5	10,1	6%	+5,2%
PIB par habitant (US\$ courants)	711,8	711,2	762,5	773,0	801,7	+4%	+3%
Taux de chômage (% de la population)	1,1%	1,1%	1,1%	1,0%	1,0%	+1,3%	-2,6%
Solde commercial (Mns US\$)	-862	-846	-1 148	-1 086	-1 580	+45%	nd
Balance des paiements courants (% du PIB)	-14,77%	-15,45%	-7,45%	-7,75%	nd	nd	nd
Classement "Doing Business" (2016-2020)	62	56	41	29	38	-9	+24
Classement "Transparency International" (2016-2020)	43	50	48	48	51	-3	-8
	Agriculture	Industrie	Services				
Composition du PIB (2019, valeur ajoutée en % du PIB)	24,1%	18,0%	57,9%				

Source : Banque mondiale ; 1) Croissance par an sur la période 2015-2019 (Taux de croissance annuel moyen)



Source : Banque Mondiale, calculs basés sur les devises locales constantes. Les données agrégées sont basées sur les dollars américains constants de 2010.



Source : FMI, 2020

Relation économique bilatérale

Echanges commerciaux

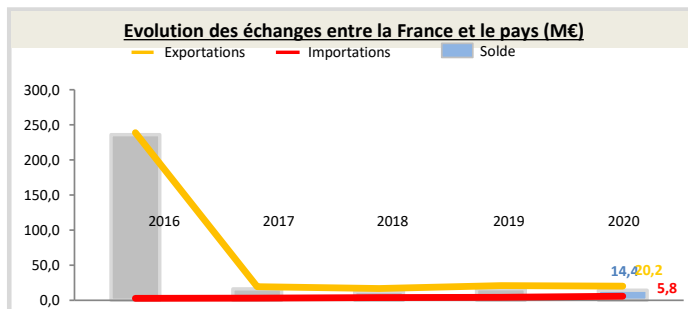
	2016	2017	2018	2019	2020	Evolution 2019/20	Evolution/an 2016/20 ¹
Exportations françaises (M€) (Douanes françaises)	238,8	19,4	16,8	20,9	20,2	-3%	-46%
Importations vers la France (M€) (Douanes françaises)	2,8	3,1	4,1	4,4	5,8	+33%	+20%
Total des échanges (M€) (Douanes françaises)	241,6	22,5	20,9	25,3	26,1	+3%	-43%
Solde des échanges (M€) (Douanes françaises)	236,0	16,3	12,7	16,5	14,4	-13%	-50%
Part de marché de la France (%) (WITS)	1,35%	nd	nd	nd	nd	nd	nd

Hors matériel militaire

1) Croissance par an sur la période 2016-2020 (Taux de croissance annuel moyen)

Position du pays dans le commerce extérieur de la France (2020)

Le Rwanda est le 159^{ème} partenaire commercial de la France.
Le Rwanda est le 146^{ème} client de la France, son 159^{ème} fournisseur et son 85^{ème} excédent.
Au sein de la région Afrique-Océan indien, le pays est le 35^{ème} client de la France et son 29^{ème} excédent. Il représente 0,0% des exportations dans la région.



Source : Douanes françaises

Structure des échanges (hors matériel militaire)

Premiers postes d'exportations vers le pays (2020, M€, % du total)

Poste	Produits	Valeur (M€)	Pourcentage (%)
Poste 1	Produits des industries agroalimentaires (IAA)	7	32,5%
Poste 2	Produits pharmaceutiques	5	24,8%
Poste 3	Produits informatiques, électroniques et optiques	2	11,5%
Poste 4	Machines industrielles et agricoles, machines diverses	2	10,1%

Premiers postes d'importations à partir du pays (2020, M€, % du total)

Poste	Produits	Valeur (M€)	Pourcentage (%)
Poste 1	Produits agricoles, sylvicoles, de la pêche et de l'aquaculture	5	79,1%
Poste 2	Textiles, habillement, cuir et chaussures	1	18,2%
Poste 3	Produits des industries agroalimentaires (IAA)	0	1,3%
Poste 4	Produits informatiques, électroniques et optiques	0	0,5%

Investissements français et présence économique

- Stock d'investissement français dans le pays non disponible (données Banque de France, 2019).
- Les principaux investisseurs étrangers dans le pays sont : Maurice (796 Mns US\$), le Kenya (182 Mns US\$), l'Afrique du Sud (179 Mns US\$), les États-Unis (108 Mns US\$) et les Pays-Bas (106 Mns US\$) (données FMI, 2018).
- 1 VIE était employé dans 1 entreprise en décembre 2020 (pas d'évolution par rapport à novembre 2020).

Investissements du pays en France

Montant des investissements en France non disponible ou non significatif (données banque de France, 2019).

Soutien aux entreprises

Outils financiers disponibles*

Assurance-crédit	ouvert	Financement FASEP	ouvert
Intervention AFD	éligible	Prêt du Trésor - Concessionnel	non éligible
		Prêt du Trésor direct (non-concessionnel)	ouvert

*La politique de financement export est définie par la DG Trésor au début de chaque année civile

Dispositif d'appui aux entreprises

Présence locale

● = présence du dispositif / ○ = suivi d'un pays tiers / R = référencement d'un opérateur tiers / X = pas de dispositif

Ambassade (Appui transversal)	●	cad.kigali-amba@diplomatie.gouv.fr - + 250 252 551 800
Service économique (accès au marché, ...)	○	https://www.tresor.economie.gouv.fr/Pays/KE
Business France (Appui à l'internationalisation)	○	http://export.businessfrance.fr/le-reseau-business-france-dans-le-monde.html
Attaché douanier (Questions douanières)	X	--
CCI bilatérale (Appui à l'implantation)	X	--
CCEF (Parrainage/mentoring)	X	--
Communauté French Tech	●	https://lafrenchtech.com/fr/a-propos/#communautes
Atout France (Appui sectoriel tourisme)	X	--
AFD (Financement / Développement)	X	--

En France

MEAE/ Direction géographique	Tel : +33 1 43 17 56 07 - Email : secretariat.dgp-daoi@diplomatie.gouv.fr
MEAE / Direction de la diplomatie économique	Tel : +33 1 43 17 53 53 - Email : sec.dgm-de@diplomatie.gouv.fr
MINEFI / Direction générale du Trésor	Tel : +33 1 44 87 17 17 - Email : Tresor-communication@dgtresor.gouv.fr
Team France export (plateforme des solutions)	Site : https://www.teamfrance-export.fr/
Business France	Tel : + 33 1 40 73 30 00 - Site : https://www.businessfrance.fr/
CCI International	Tél : 01 40 69 37 60 - Email : infos@ccifrance-international.org
Bpifrance AE	Siège : 0 810 817 817 - Site : http://www.bpifrance.fr/Qui-sommes-nous/Nos-metiers/International2/Assurance-Export
BPI France	42 implantations sur le territoire : http://www.bpifrance.fr/Contactez-Bpifrance
AFD	Siège - Tel : +33 (0)1 53 44 31 31 - Email : site@afd.fr
Direction des douanes	Infos Douane Service : 0 811 20 44 44. Depuis l'étranger : +33 1 72 40 78 50
Ambassade du pays en France	Tel : 01.71.19.91.91 , Email : ambaparis@minaffet.gov.rw