


## Fiche Pays - Repères économiques

Indicateurs macro-économiques - Relations économiques bilatérales  
Soutien aux entreprises françaises

## Russie



## Informations sur le pays

## Informations générales - dernières données disponibles

Capitale	Moscou
Superficie	17 075 200 km <sup>2</sup>
Population (2020)	144,1 millions d'hab.

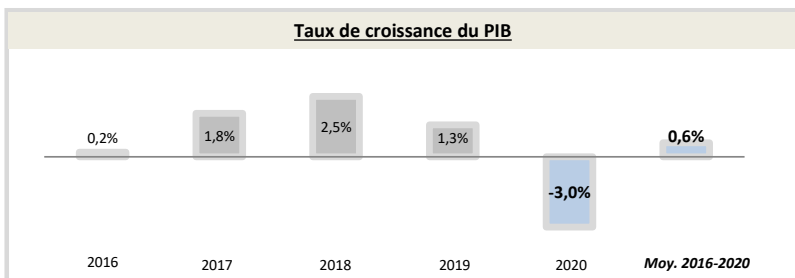
Chef du gouvernement*	Vladimir Poutine (07/05/2012)
Niveau de revenu (Banque Mondiale, 2017)	Revenu moyen supérieur
IDH (PNUD, 2019)	Rang : 52 (IDH : 0,824)

\* ou Président / chef de l'Etat ; Sources : Banque Mondiale, PNUD

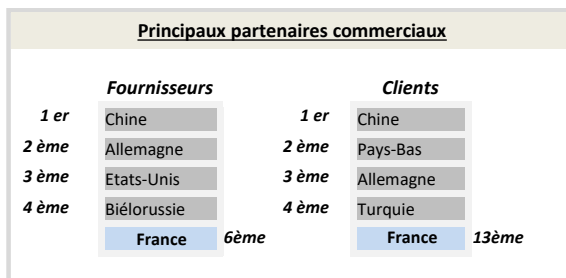
## Indicateurs macro-économiques

	2016	2017	2018	2019	2020	Evolution 2019/20	Evolution/an 2016/20 <sup>1</sup>
PIB (Mds US\$ courants)	1 284,7	1 578,6	1 657,6	1 699,9	<b>1 483,5</b>	-13%	+3,7%
PIB par habitant (US\$ courants)	8 759,0	10 750,6	11 288,9	11 585,0	<b>10 126,7</b>	-13%	+4%
Taux de chômage (% de la population)	5,6%	5,2%	4,8%	4,6%	<b>5,7%</b>	+25,0%	+0,8%
Solde commercial (Mns US\$)	66 276	83 515	165 296	128 375	<b>73 630</b>	-43%	+3%
Balance des paiements courants (% du PIB)	4,97%	1,92%	2,06%	6,81%	<b>2,43%</b>	-64%	-16%
Classement "Doing Business"	51	40	35	31	<b>28</b>	+3	+23
Classement "Transparency International"	119	131	135	138	<b>137</b>	+1	-18
<b>Composition du PIB (2019, valeur ajoutée en % du PIB)</b>							
	Agriculture	Industrie	Services				
	3,4%	32,2%	64,4%				

Source : Banque mondiale ; 1) Croissance par an sur la période 2016-2020 (Taux de croissance annuel moyen)



Source : Banque Mondiale, calculs basés sur les devises locales constantes. Les données agrégées sont basées sur les dollars américains constants de 2010.



Source : FMI, 2021

## Relation économique bilatérale

## Echanges commerciaux

	2017	2018	2019	2020	2021	Evolution 2020/21	Evolution/an 2017/2021 <sup>1</sup>
Exportations françaises (M€) (Douanes françaises)	5 559,8	5 316,7	5 609,3	5 155,3	<b>6 431,0</b>	+25%	+4%
Importations vers la France (M€) (Douanes françaises)	7 691,0	10 005,8	8 623,3	5 710,6	<b>9 677,5</b>	+69%	+6%
Total des échanges (M€) (Douanes françaises)	13 250,8	15 322,5	14 232,7	10 865,9	<b>16 108,5</b>	+48%	+5%
Solde des échanges (M€) (Douanes françaises)	-2 131,2	-4 689,0	-3 014,0	-555,2	<b>-3 246,6</b>	-485%	nd
Part de marché de la France (%) (WITS)	4,66%	4,00%	nd	nd	<b>nd</b>	nd	nd
Nombre d'opérateurs à l'exportation* (Douanes françaises)	nd	nd	4 193	3 814	<b>nd</b>		

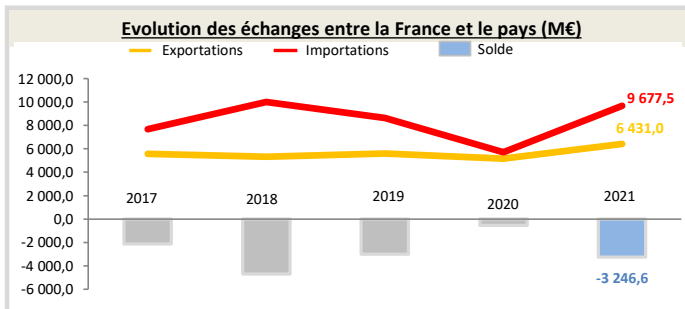
Hors matériel militaire

\* Seuls les territoires vers lesquels au moins 50 exportateurs sont comptabilisés au titre de l'année 2020 figurent dans ce tableau

1) Croissance par an sur la période 2017-2021 (Taux de croissance annuel moyen)

**Position du pays dans le commerce extérieur de la France (2021)**

La Russie est le 12<sup>ème</sup> partenaire commercial de la France.  
La Russie est le 14<sup>ème</sup> client de la France, son 11<sup>ème</sup> fournisseur et son 9<sup>ème</sup> déficit. Il représente 1,247% des exportations de la France dans le monde.  
Au sein de la région Europe continentale / CEI, le pays est le 1<sup>er</sup> client de la France, son 1<sup>er</sup> fournisseur et son 1<sup>er</sup> déficit. Il représente 61,15% des exportations dans la région.



Source : Douanes françaises

## Structure des échanges (hors matériel militaire)

## Premiers postes d'exportations vers le pays (2021, M€, % du total)

Poste 1	Matériels de transport	2 091 (32,5%)
Poste 2	Produits chimiques, parfums et cosmétiques	1 210 (18,8%)
Poste 3	Machines industrielles et agricoles, machines diverses	668,6 (10,4%)
Poste 4	Produits pharmaceutiques	495,4 (7,7%)

## Premiers postes d'importations à partir du pays (2021, M€, % du total)

Poste 1	Produits pétroliers raffinés et coke	4 070 (42,1%)
Poste 2	Hydrocarbures naturels et autres produits des industries extractives	3 713,9 (38,4%)
Poste 3	Produits chimiques, parfums et cosmétiques	621,8 (6,4%)
Poste 4	Produits métallurgiques et produits métalliques	552,7 (5,7%)

## Investissements français et présence économique

- Le stock d'investissements français dans le pays s'élève à 18 928 M€ en 2020 (+12% par rapport à 2016) et les flux s'élèvent à 1 399 M€ (données Banque de France, 2020).
- Les principaux investisseurs étrangers dans le pays sont : Chypre (144 831 Mns US\$), les Bermudes (49 969 Mns US\$), les Pays-Bas (38 484 Mns US\$), le Royaume-Uni (32 275 Mns US\$) et les Bahamas (23 618 Mns US\$) (données FMI, 2020).
- 7 VIE étaient employés dans 6 entreprises différentes en décembre 2021 (+1 VIE par rapport à novembre 2021).

## Investissements du pays en France

- Le stock d'investissements du pays en France s'élève à 666 M€ en 2020 (1 808 M€ en 2016, soit une variation de -63%) (données Banque de France, 2020).
- Le pays est le 34ème investisseur en France (données Banque de France, 2020).

## Soutien aux entreprises

### Outils financiers disponibles\*

Assurance-crédit	fermé	Financement FASEP	ouvert
Intervention AFD	non éligible	Prêt du Trésor - Concessionnel	non éligible
		Prêt du Trésor direct (non-concessionnel)	ouvert

### Dispositif d'appui aux entreprises

\*La politique de financement export est définie par la DG Trésor au début de chaque année civile

#### Présence locale

● = présence du dispositif / ○ = suivi d'un pays tiers / R = référencement d'un opérateur tiers / ▲ = Concession Service Public de Business France / X = pas de dispositif

Ambassade (Appui transversal)	●	amba@ambafrance.ru - + 7 (495) 937 15 00
Service économique (accès au marché, ...)	●	https://www.tresor.economie.gouv.fr/Pays/RU
Business France (Appui à l'internationalisation)	●	https://www.businessfrance.fr/contact#
Attaché douanier (Questions douanières)	●	http://www.douane.gouv.fr/articles/a11075-l-annuaire-des-conseillers-et-attaches-douaniers-a-l-etranger
CCI bilatérale (Appui à l'implantation)	●	https://www.cci-france-international.org/notre-reseau/les-cci-fi.html
CCEF (Parrainage/mentoring)	●	https://www.cncef.org
Communauté French Tech	●	https://lafrenchtech.com/fr/a-propos/#communautes
Atout France (Appui sectoriel tourisme)	●	http://www.atout-france.fr/notre-reseau
AFD (Financement / Développement)	X	--

#### En France

MEAE/ Direction géographique	Tel : +33 1 43 17 53 53 - Email : secretariat.dgp-euc@diplomatie.gouv.fr
MEAE / Direction de la diplomatie économique	Tel : +33 1 43 17 53 53 - Email : sec.dgm-de@diplomatie.gouv.fr
MINEFI / Direction générale du Trésor	Tel : +33 1 44 87 17 17 - Email : Tresor-communication@dgtresor.gouv.fr
Team France export (plateforme des solutions)	Site : https://www.teamfrance-export.fr/
Business France	Tel : + 33 1 40 73 30 00 - Site : https://www.businessfrance.fr/
CCI International	Tél : +33 1 40 69 37 60 - Email : infos@ccifrance-international.org
Bpifrance AE	Siège : 0 810 817 817 - Site : https://www.bpifrance.fr/nos-solutions/international/international-expertise
BPI France	50 implantations sur le territoire : https://www.bpifrance.fr/contactez-nous
AFD	Siège - Tel : +33 (0)1 53 44 31 31 - Email : site@afd.fr
Direction des douanes	Infos Douane Service : 0 800 94 40 40. Depuis l'étranger : +33 1 72 40 78 50
Ambassade du pays en France	Tel : 01.45.04.05.50 / 40.30, courriel : ambrusfrance@mid.fr