



## Fiche Pays - Repères économiques

Indicateurs macro-économiques - Relations économiques bilatérales  
Soutien aux entreprises françaises

# Royaume-Uni



### Informations sur le pays

#### Informations générales - dernières données disponibles

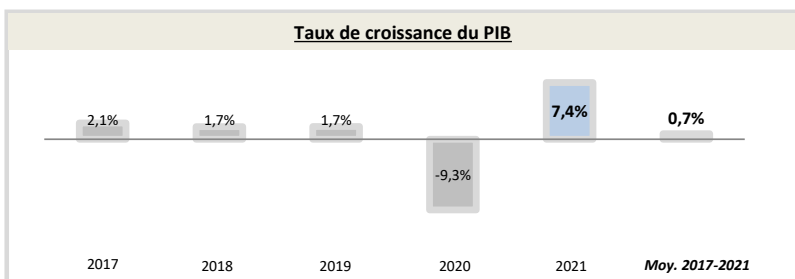
Capitale	Londres	Chef du gouvernement*	Liz Truss (06/09/2022)
Superficie	244 820 km <sup>2</sup>	Niveau de revenu (Banque Mondiale, 2017)	Revenu élevé
Population (2020)	67,2 millions d'hab.	IDH (PNUD, 2019)	Rang : 13 (IDH : 0,932)

\* ou Président / chef de l'Etat ; Sources : Banque Mondiale, PNUD

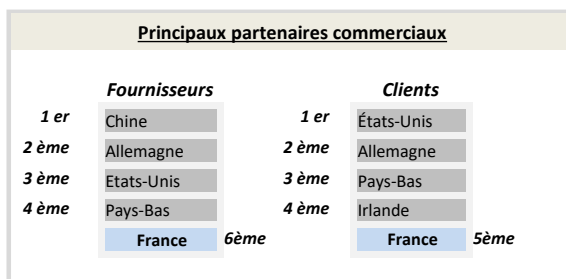
#### Indicateurs macro-économiques

	2017	2018	2019	2020	2021	Evolution 2020/21	Evolution/an 2017/21 <sup>1</sup>
PIB (Mds US\$ courants)	2 699,0	2 900,8	2 878,7	2 756,9	<b>3 186,9</b>	16%	+4,2%
PIB par habitant (US\$ courants)	40 857,8	43 647,0	43 070,5	41 098,1	<b>47 334,4</b>	+15%	+4%
Taux de chômage (% de la population)	4,3%	4,0%	3,7%	4,5%	<b>4,5%</b>	+1,2%	+1,1%
Solde commercial (Mns US\$)	-34 099	-37 752	-26 406	8 149	<b>-40 034</b>	nd	nd
Balance des paiements courants (% du PIB)	-3,49%	-3,85%	-3,78%	-2,53%	<b>-2,59%</b>	nd	nd
Classement "Doing Business"	7	7	9	8	<b>nd</b>	nd	nd
Classement "Transparency International"	8	11	12	11	<b>11</b>	-0	-3
<b>Composition du PIB (2020, valeur ajoutée en % du PIB)</b>							
	Agriculture	Industrie	Services				
	0,6%	17,1%	82,3%				

Source : Banque mondiale ; 1) Croissance par an sur la période 2017-2021 (Taux de croissance annuel moyen)



Source : Banque Mondiale, calculs basés sur les devises locales constantes. Les données agrégées sont basées sur les dollars américains constants de 2010.



Source : FMI, 2021

### Relation économique bilatérale

#### Echanges commerciaux

	2017	2018	2019	2020	2021	Evolution 2020/21	Evolution/an 2017/2021 <sup>1</sup>
Exportations françaises (M€) (Douanes françaises)	31 204,5	32 553,0	33 575,6	26 796,7	<b>29 057,1</b>	+8%	-2%
Importations vers la France (M€) (Douanes françaises)	21 759,1	20 575,7	21 131,3	16 997,4	<b>21 490,9</b>	+26%	-0%
Total des échanges (M€) (Douanes françaises)	52 963,6	53 128,7	54 706,9	43 794,2	<b>50 548,0</b>	+15%	-1%
Solde des échanges (M€) (Douanes françaises)	9 445,4	11 977,3	12 444,3	9 799,3	<b>7 566,2</b>	-23%	-5%
Part de marché de la France (%) (WITS)	5,65%	5,69%	nd	nd	<b>nd</b>	nd	nd
Nombre d'opérateurs à l'exportation* (Douanes françaises)	nd	nd	nd	nd	<b>nd</b>		

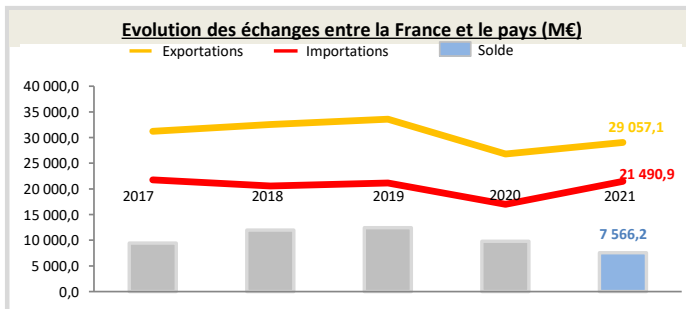
Hors matériel militaire

\* Seuls les territoires vers lesquels au moins 50 exportateurs sont comptabilisés au titre de l'année 2020 figurent dans ce tableau

1) Croissance par an sur la période 2017-2021 (Taux de croissance annuel moyen)

**Position du pays dans le commerce extérieur de la France (2021)**

Le Royaume-Uni est le 7<sup>ème</sup> partenaire commercial de la France.  
Le Royaume-Uni est le 6<sup>ème</sup> client de la France, son 8<sup>ème</sup> fournisseur et son 1<sup>er</sup> excédent. Il représente 6,006% des exportations de la France dans le monde.  
Au sein de la région Union européenne, le pays est le 5<sup>ème</sup> client de la France, son 6<sup>ème</sup> fournisseur et son 1<sup>er</sup> excédent. Il représente 9,05% des exportations dans la région.



Source : Douanes françaises

#### Structure des échanges (hors matériel militaire)

##### Premiers postes d'exportations vers le pays (2021, M€, % du total)

Poste 1	Matériels de transport	5 957 (21,1%)
Poste 2	Produits des industries agroalimentaires (IAA)	4 673 (16,5%)
Poste 3	Produits chimiques, parfums et cosmétiques	3 590,0 (12,7%)
Poste 4	Machines industrielles et agricoles, machines diverses	2 311,5 (8,2%)

##### Premiers postes d'importations à partir du pays (2021, M€, % du total)

Poste 1	Matériels de transport	4 478 (20,9%)
Poste 2	Produits des industries agroalimentaires (IAA)	2 761,5 (12,9%)
Poste 3	Produits chimiques, parfums et cosmétiques	2 670,3 (12,5%)
Poste 4	Machines industrielles et agricoles, machines diverses	1 917,6 (9,0%)

## Investissements français et présence économique

- Le stock d'investissements français dans le pays s'élève à 126 303 M€ en 2021 (+15% par rapport à 2017) et les flux s'élèvent à 2 541 M€ (données Banque de France, 2021).
- Les principaux investisseurs étrangers dans le pays sont : les États-Unis (642 767 Mns US\$), les Pays-Bas (240 175 Mns US\$), la Belgique (160 514 Mns US\$), le Luxembourg (151 078 Mns US\$) et Jersey (120 595 Mns US\$) (données FMI, 2020).
- 310 VIE étaient employés dans 119 entreprises différentes en décembre 2021 (-33 VIE par rapport à novembre 2021).

## Investissements du pays en France

- Le stock d'investissements du pays en France s'élève à 102 022 M€ en 2021 (89 898 M€ en 2017, soit une variation de +13%) (données Banque de France, 2021).
- Le pays est le 4ème investisseur en France (données Banque de France, 2021).

## Soutien aux entreprises

### Outils financiers disponibles\*

Assurance-crédit	ouvert	Financement FASEP	non éligible
Intervention AFD	non éligible	Prêt du Trésor - Concessionnel	non éligible
		Prêt du Trésor direct (non-concessionnel)	ouvert

### Dispositif d'appui aux entreprises

\*La politique de financement export est définie par la DG Trésor au début de chaque année civile

#### Présence locale

● = présence du dispositif / ○ = suivi d'un pays tiers / R = référencement d'un opérateur tiers / ▲ = Concession Service Public de Business France / X = pas de dispositif

Ambassade (Appui transversal)	●	visas.londres-fslt@diplomatie.gouv.fr - + 44 20 70 73 1000
Service économique (accès au marché, ...)	●	<a href="https://www.tresor.economie.gouv.fr/Pays/GB">https://www.tresor.economie.gouv.fr/Pays/GB</a>
Business France (Appui à l'internationalisation)	●	<a href="https://www.businessfrance.fr/contact#">https://www.businessfrance.fr/contact#</a>
Attaché douanier (Questions douanières)	●	<a href="http://www.douane.gouv.fr/articles/a11075-l-annuaire-des-conseillers-et-attaches-douaniers-a-l-etranger">http://www.douane.gouv.fr/articles/a11075-l-annuaire-des-conseillers-et-attaches-douaniers-a-l-etranger</a>
CCI bilatérale (Appui à l'implantation)	●	<a href="https://www.cci-france-international.org/notre-reseau/les-cci-fi.html">https://www.cci-france-international.org/notre-reseau/les-cci-fi.html</a>
CCEF (Parrainage/mentoring)	●	<a href="https://www.cncef.org">https://www.cncef.org</a>
Communauté French Tech	●	<a href="https://lafrenchtech.com/fr/a-propos/#communautes">https://lafrenchtech.com/fr/a-propos/#communautes</a>
Atout France (Appui sectoriel tourisme)	●	<a href="http://www.atout-france.fr/notre-reseau">http://www.atout-france.fr/notre-reseau</a>
AFD (Financement / Développement)	X	--

#### En France

MEAE/ Direction géographique	Tel : +33 1 43 17 53 53 - Email : secretariat.due@diplomatie.gouv.fr
MEAE / Direction de la diplomatie économique	Tel : +33 1 43 17 53 53 - Email : sec.dgm-de@diplomatie.gouv.fr
MINEFI / Direction générale du Trésor	Tel : +33 1 44 87 17 17 - Email : Tresor-communication@dgtresor.gouv.fr
Team France export (plateforme des solutions)	Site : <a href="https://www.teamfrance-export.fr/">https://www.teamfrance-export.fr/</a>
Business France	Tel : + 33 1 40 73 30 00 - Site : <a href="https://www.businessfrance.fr/">https://www.businessfrance.fr/</a>
CCI International	Tél : +33 1 40 69 37 60 - Email : <a href="mailto:infos@ccifrance-international.org">infos@ccifrance-international.org</a>
Bpifrance AE	Siège : 0 810 817 817 - Site : <a href="https://www.bpifrance.fr/nos-solutions/international/international-expertise">https://www.bpifrance.fr/nos-solutions/international/international-expertise</a>
BPI France	50 implantations sur le territoire : <a href="https://www.bpifrance.fr/contactez-nous">https://www.bpifrance.fr/contactez-nous</a>
AFD	Siège - Tel : +33 (0)1 53 44 31 31 - Email : <a href="mailto:site@afd.fr">site@afd.fr</a>
Direction des douanes	Infos Douane Service : 0 800 94 40 40. Depuis l'étranger : +33 1 72 40 78 50
Ambassade du pays en France	Tel : 01.44.51.31.00