

## Fiche Pays - Repères économiques

Indicateurs macro-économiques - Relations économiques bilatérales - Soutien aux entreprises

## Royaume-Uni



## Informations sur le pays

## Informations générales - dernières données disponibles

Capitale	Londres
Superficie	244 820 km <sup>2</sup>
Population (2019)	66,8 millions d'hab.

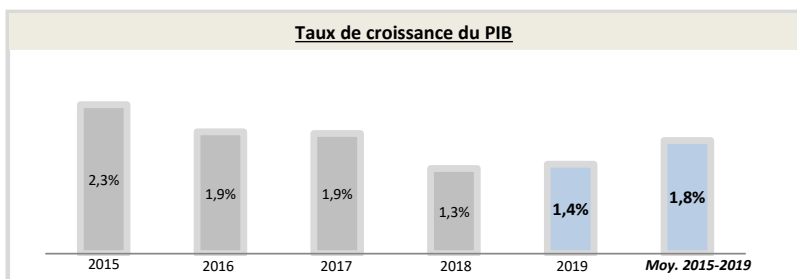
Chef du gouvernement*	Boris Johnson (24/07/2019)
Niveau de revenu (Banque Mondiale, 2017)	Revenu élevé
IDH (PNUD, 2018)	Rang : 14 (IDH : 0,922)

\* ou Président / chef de l'Etat ; Sources : Banque Mondiale, PNUD

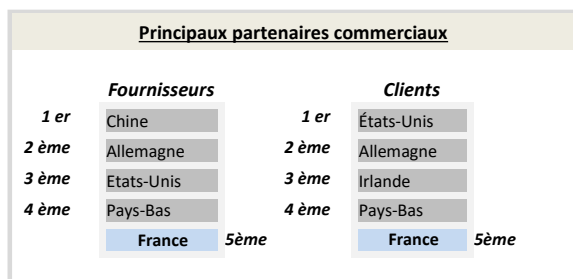
## Indicateurs macro-économiques

	2015	2016	2017	2018	2019	Evolution 2018/19	Evolution/an 2015/19 <sup>1</sup>
PIB (Mds US\$ courants)	2 885,6	2 650,9	2 637,9	2 825,2	<b>2 827,1</b>	0%	-0,5%
PIB par habitant (US\$ courants)	44 305,6	40 412,0	39 932,1	42 491,4	<b>42 300,3</b>	-0%	-1%
Taux de chômage (% de la population)	5,3%	4,8%	4,3%	4,0%	<b>3,9%</b>	-3,6%	-7,7%
Solde commercial (Mns US\$)	-40 422	-43 642	-32 338	-39 738	<b>-33 053</b>	-17%	nd
Balance des paiements courants (% du PIB)	-4,90%	-5,26%	-3,49%	-3,85%	<b>-3,78%</b>	nd	nd
Classement "Doing Business" (2016-2020)	6	7	7	9	<b>8</b>	+1	-2
Classement "Transparency International" (2016-2020)	11	10	8	11	<b>12</b>	-1	-1
	<b>Agriculture</b>	<b>Industrie</b>	<b>Services</b>				
Composition du PIB (2019, valeur ajoutée en % du PIB)	0,6%	17,4%	82,0%				

Source : Banque mondiale ; 1) Croissance par an sur la période 2015-2019 (Taux de croissance annuel moyen)



Source : Banque Mondiale, calculs basés sur les devises locales constantes. Les données agrégées sont basées sur les dollars américains constants de 2010.



Source : FMI, 2020

## Relation économique bilatérale

## Echanges commerciaux

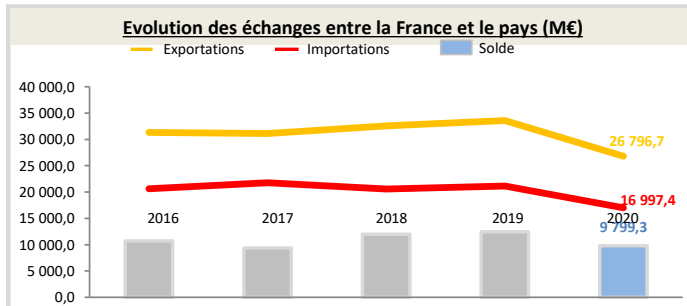
	2016	2017	2018	2019	2020	Evolution 2019/20	Evolution/an 2016/20 <sup>1</sup>
Exportations françaises (M€) (Douanes françaises)	31 315,1	31 137,0	32 553,0	33 575,6	<b>26 796,7</b>	-20%	-4%
Importations vers la France (M€) (Douanes françaises)	20 603,0	21 759,1	20 575,7	21 131,3	<b>16 997,4</b>	-20%	-5%
Total des échanges (M€) (Douanes françaises)	51 918,1	52 896,1	53 128,7	54 706,9	<b>43 794,2</b>	-20%	-4%
Solde des échanges (M€) (Douanes françaises)	10 712,1	9 377,9	11 977,3	12 444,3	<b>9 799,3</b>	-21%	-2%
Part de marché de la France (%) (WITS)	5,65%	5,69%	nd	nd	<b>nd</b>	nd	nd

Hors matériel militaire

1) Croissance par an sur la période 2016-2020 (Taux de croissance annuel moyen)

**Position du pays dans le commerce extérieur de la France (2020)**

Le Royaume-Uni est le 7<sup>ème</sup> partenaire commercial de la France.  
Le Royaume-Uni est le 6<sup>ème</sup> client de la France, son 8<sup>ème</sup> fournisseur et son 1<sup>er</sup> excédent.  
Au sein de la région Union européenne, le pays est le 5<sup>ème</sup> client de la France et son 1<sup>er</sup> excédent. Il représente 6,5% des exportations dans la région.



Source : Douanes françaises

## Structure des échanges (hors matériel militaire)

## Premiers postes d'exportations vers le pays (2020, M€, % du total)

Poste 1	Matériels de transport	5 240 (19,6%)
Poste 2	Produits des industries agroalimentaires (IAA)	4 686 (17,5%)
Poste 3	Produits chimiques, parfums et cosmétiques	3 629 (13,5%)
Poste 4	Machines industrielles et agricoles, machines diverses	1 873 (7,0%)

## Premiers postes d'importations à partir du pays (2020, M€, % du total)

Poste 1	Matériels de transport	4 012 (23,6%)
Poste 2	Produits chimiques, parfums et cosmétiques	1 954 (11,5%)
Poste 3	Produits des industries agroalimentaires (IAA)	1 802 (10,6%)
Poste 4	Machines industrielles et agricoles, machines diverses	1 658 (9,8%)

## Investissements français et présence économique

- Le stock d'investissements français dans le pays s'élève à 128 796 M€ en 2019 (+17% par rapport à 2014) et les flux s'élèvent à 7 594 M€ (données Banque de France, 2019).
- Les principaux investisseurs étrangers dans le pays sont : les États-Unis (424 774 Mns US\$), les Pays-Bas (194 096 Mns US\$), le Luxembourg (146 401 Mns US\$), la Belgique (142 991 Mns US\$) et le Japon (117 395 Mns US\$) (données FMI, 2018).
- 741 VIE étaient employés dans 214 entreprises différentes en décembre 2020 (+8 VIE par rapport novembre 2020).

## Investissements du pays en France

- Le stock d'investissements du pays en France s'élève à 103 247 M€ en 2019 (59 717 M€ en 2014, soit une variation de +73%) (données Banque de France, 2019).
- Le pays est le 3ème investisseur en France (données Banque de France, 2019).

## Soutien aux entreprises

### Outils financiers disponibles\*

Assurance-crédit	ouvert	Financement FASEP	non éligible
Intervention AFD	non éligible	Prêt du Trésor - Concessionnel	non éligible
		Prêt du Trésor direct (non-concessionnel)	ouvert

\*La politique de financement export est définie par la DG Trésor au début de chaque année civile

### Dispositif d'appui aux entreprises

#### Présence locale

● = présence du dispositif / ○ = suivi d'un pays tiers / R = référencement d'un opérateur tiers / X = pas de dispositif

Ambassade (Appui transversal)	●	visas.londres-fslt@diplomatie.gouv.fr - + 44 20 70 73 1000
Service économique (accès au marché, ...)	●	<a href="https://www.tresor.economie.gouv.fr/Pays/GB">https://www.tresor.economie.gouv.fr/Pays/GB</a>
Business France (Appui à l'internationalisation)	●	<a href="http://export.businessfrance.fr/le-reseau-business-france-dans-le-monde.html">http://export.businessfrance.fr/le-reseau-business-france-dans-le-monde.html</a>
Attaché douanier (Questions douanières)	●	<a href="http://www.douane.gouv.fr/articles/a11075-l-annuaire-des-conseillers-et-attaches-douaniers-a-l-etranger">http://www.douane.gouv.fr/articles/a11075-l-annuaire-des-conseillers-et-attaches-douaniers-a-l-etranger</a>
CCI bilatérale (Appui à l'implantation)	●	<a href="http://www.cci-france-international.org/un-reseau-mondial-d-experts/cartographie-interactive-des-services-des-cci-fi/">http://www.cci-france-international.org/un-reseau-mondial-d-experts/cartographie-interactive-des-services-des-cci-fi/</a>
CCEF (Parrainage/mentoring)	●	<a href="https://www.cncef.org/10-annuaires.htm">https://www.cncef.org/10-annuaires.htm</a>
Communauté French Tech	●	<a href="https://lafrenchtech.com/fr/a-propos/#communautes">https://lafrenchtech.com/fr/a-propos/#communautes</a>
Atout France (Appui sectoriel tourisme)	●	<a href="http://www.atout-france.fr/notre-reseau">http://www.atout-france.fr/notre-reseau</a>
AFD (Financement / Développement)	X	--

#### En France

MEAE/ Direction géographique	Tel : +33 1 43 17 56 07 - Email : secretariat.due@diplomatie.gouv.fr
MEAE / Direction de la diplomatie économique	Tel : +33 1 43 17 53 53 - Email : sec.dgm-de@diplomatie.gouv.fr
MINEFI / Direction générale du Trésor	Tel : +33 1 44 87 17 17 - Email : Tresor-communication@dgtresor.gouv.fr
Team France export (plateforme des solutions)	Site : <a href="https://www.teamfrance-export.fr/">https://www.teamfrance-export.fr/</a>
Business France	Tel : + 33 1 40 73 30 00 - Site : <a href="https://www.businessfrance.fr/">https://www.businessfrance.fr/</a>
CCI International	Tél : 01 40 69 37 60 - Email : <a href="mailto:infos@ccifrance-international.org">infos@ccifrance-international.org</a>
Bpifrance AE	Siège : 0 810 817 817 - Site : <a href="http://www.bpifrance.fr/Qui-sommes-nous/Nos-metiers/International2/Assurance-Export">http://www.bpifrance.fr/Qui-sommes-nous/Nos-metiers/International2/Assurance-Export</a>
BPI France	42 implantations sur le territoire : <a href="http://www.bpifrance.fr/Contactez-Bpifrance">http://www.bpifrance.fr/Contactez-Bpifrance</a>
AFD	Siège - Tel : +33 (0)1 53 44 31 31 - Email : <a href="mailto:site@afd.fr">site@afd.fr</a>
Direction des douanes	Infos Douane Service : 0 811 20 44 44. Depuis l'étranger : +33 1 72 40 78 50
Ambassade du pays en France	Tel : 01.44.51.31.00