

## Fiche Pays - Repères économiques

Indicateurs macro-économiques - Relations économiques bilatérales  
Soutien aux entreprises françaises

## Roumanie



## Informations sur le pays

## Informations générales - dernières données disponibles

Capitale	Bucarest
Superficie	237 500 km <sup>2</sup>
Population (2020)	19,3 millions d'hab.

Chef du gouvernement*	Klaus Iohannis (21/12/2014)
Niveau de revenu (Banque Mondiale, 2017)	Revenu moyen supérieur
IDH (PNUD, 2020)	Rang : 49 (IDH : 0,828)

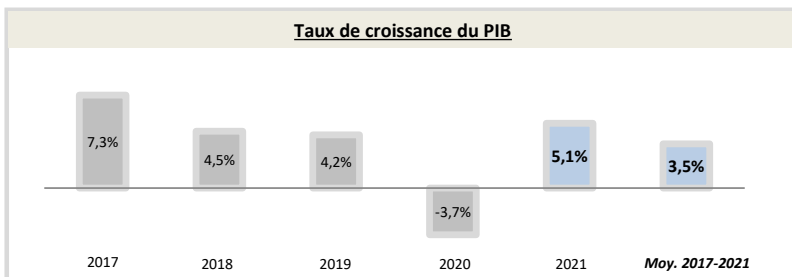
\* ou Président / chef de l'Etat ; Sources : Banque Mondiale, PNUD

## Indicateurs macro-économiques

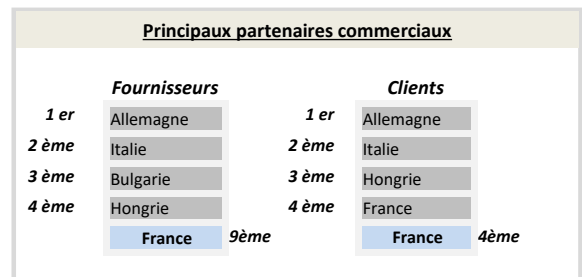
	2017	2018	2019	2020	2021	Evolution 2020/21	Evolution/an 2017/21 <sup>1</sup>
PIB (Mds US\$ courants)	211,7	241,5	249,9	251,4	<b>284,1</b>	13%	+7,6%
PIB par habitant (US\$ courants)	10 727,9	12 494,5	12 958,1	13 047,4	<b>14 858,2</b>	+14%	+8%
Taux de chômage (% de la population)	4,9%	4,2%	3,9%	5,0%	<b>5,2%</b>	+2,8%	+1,2%
Solde commercial (Mns US\$)	-5 227	-8 242	-10 298	-10 824	<b>-16 080</b>	nd	nd
Balance des paiements courants (% du PIB)	-3,13%	-4,58%	-4,85%	-4,99%	<b>-3,13%</b>	nd	nd
Classement "Doing Business"	36	45	52	55	<b>nd</b>	nd	nd
Classement "Transparency International"	59	61	70	69	<b>67</b>	+2	-8

	Agriculture	Industrie	Services
Composition du PIB (2020, valeur ajoutée en % du PIB)	4,0%	26,9%	69,1%

Source : Banque mondiale ; 1) Croissance par an sur la période 2017-2021 (Taux de croissance annuel moyen)



Source : Banque Mondiale, calculs basés sur les devises locales constantes. Les données agrégées sont basées sur les dollars américains constants de 2010.



Source : FMI, 2022

## Relation économique bilatérale

## Echanges commerciaux

	2018	2019	2020	2021	2022	Evolution 2021/22	Evolution/an 2018/2022 <sup>1</sup>
Exportations françaises (M€) (Douanes françaises)	4 186,8	4 238,5	3 739,6	4 188,0	<b>4 886,8</b>	+17%	+4%
Importations vers la France (M€) (Douanes françaises)	4 284,8	4 256,0	3 724,1	4 476,1	<b>5 771,9</b>	+29%	+8%
Total des échanges (M€) (Douanes françaises)	8 471,5	8 494,5	7 463,7	8 664,1	<b>10 658,7</b>	+23%	+6%
Solde des échanges (M€) (Douanes françaises)	-98,0	-17,5	15,5	-288,1	<b>-885,1</b>	-207%	nd
Part de marché de la France (%) (WITS)	5,30%	nd	nd	nd	<b>nd</b>	nd	nd
Nombre d'opérateurs à l'exportation* (Douanes françaises)	nd	nd	nd	nd	<b>nd</b>		

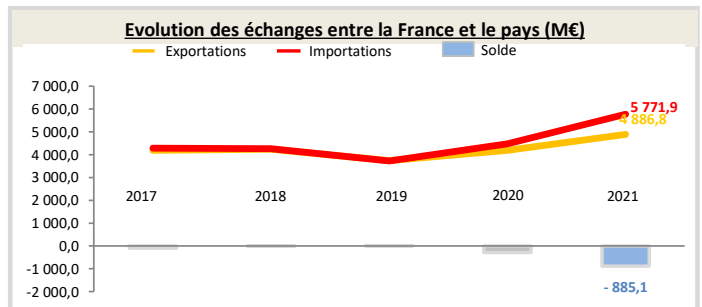
Hors matériel militaire

\* Seuls les territoires vers lesquels au moins 50 exportateurs sont comptabilisés au titre de l'année 2021 figurent dans ce tableau

1) Croissance par an sur la période 2018-2022 (Taux de croissance annuel moyen)

**Position du pays dans le commerce extérieur de la France (2022)**

La Roumanie est le 25<sup>ème</sup> partenaire commercial de la France.  
La Roumanie est le 23<sup>ème</sup> client de la France, son 25<sup>ème</sup> fournisseur et son 39<sup>ème</sup> déficit. Il représente 0,845% des exportations de la France dans le monde.  
Au sein de la région Union européenne, le pays est le 15<sup>ème</sup> client de la France, son 15<sup>ème</sup> fournisseur et son 16<sup>ème</sup> déficit. Il représente 1,25% des exportations dans la région.



Source : Douanes françaises

## Structure des échanges (hors matériel militaire)

## Premiers postes d'exportations vers le pays (2022, M€, % du total)

Poste	Produit	Valeur (M€)	Pourcentage (%)
Poste 1	Matériels de transport	780	16,0%
Poste 2	Produits chimiques, parfums et cosmétiques	677	13,8%
Poste 3	Machines industrielles et agricoles, machines diverses	663,6	13,6%
Poste 4	Produits métallurgiques et produits métalliques	533,7	10,9%

## Premiers postes d'importations à partir du pays (2022, M€, % du total)

Poste	Produit	Valeur (M€)	Pourcentage (%)
Poste 1	Matériels de transport	2 309	40,0%
Poste 2	Machines industrielles et agricoles, machines diverses	525,5	9,1%
Poste 3	Équipements électriques et ménagers	520,1	9,0%
Poste 4	Textiles, habillement, cuir et chaussures	414,1	7,2%

## Investissements français et présence économique

- Le stock d'investissements français dans le pays s'élève à 6 299 M€ en 2021 (+47% par rapport à 2017) et les flux s'élèvent à 143 M€ (données Banque de France, 2021).
- Les principaux investisseurs étrangers dans le pays sont : les Pays-Bas (25 113 Mns US\$), l'Allemagne (14 206 Mns US\$), l'Autriche (13 903 Mns US\$), l'Italie (8 525 Mns US\$) et la France (7 353 Mns US\$) (données FMI, 2021).
- 102 VIE étaient employés dans 48 entreprises différentes en novembre 2022 (-1 VIE par rapport à octobre 2022).

## Investissements du pays en France

- Le stock d'investissements du pays en France s'élève à 278 M€ en 2021 (-128 M€ en 2017, soit une variation de +317%) (données Banque de France, 2021).
- Le pays est le 54ème investisseur en France (données Banque de France, 2021).

## Soutien aux entreprises

### Outils financiers disponibles\*

Assurance-crédit	ouvert	Financement FASEP	non éligible
Intervention AFD	non éligible	Prêt du Trésor - Concessionnel	non éligible
		Prêt du Trésor direct (non-concessionnel)	ouvert

### Dispositif d'appui aux entreprises

\*La politique de financement export est définie par la DG Trésor au début de chaque année civile

#### Présence locale

● = présence du dispositif / ○ = suivi d'un pays tiers / R = référencement d'un opérateur tiers / ▲ = Concession Service Public de Business France / X = pas de dispositif

Ambassade (Appui transversal)	●	chancellerie.bucarest-amba@diplomatie.gouv.fr - + 40 21 303 10 00
Service économique (accès au marché, ...)	●	<a href="https://www.tresor.economie.gouv.fr/Pays/RO">https://www.tresor.economie.gouv.fr/Pays/RO</a>
Business France (Appui à l'internationalisation)	●	<a href="https://www.businessfrance.fr/contact#">https://www.businessfrance.fr/contact#</a>
Attaché douanier (Questions douanières)	X	--
CCI bilatérale (Appui à l'implantation)	●	<a href="https://www.cci-france-international.org/notre-reseau/les-cci-fi.html">https://www.cci-france-international.org/notre-reseau/les-cci-fi.html</a>
CCEF (Parrainage/mentoring)	●	<a href="https://www.cncef.org">https://www.cncef.org</a>
Communauté French Tech	X	--
Atout France (Appui sectoriel tourisme)	○	<a href="http://www.atout-france.fr/notre-reseau">http://www.atout-france.fr/notre-reseau</a>
AFD (Financement / Développement)	X	--

#### En France

MEAE/ Direction géographique	Tel : +33 1 43 17 53 53 - Email : secretariat.due@diplomatie.gouv.fr
MEAE / Direction de la diplomatie économique	Tel : +33 1 43 17 53 53 - Email : sec.dgm-de@diplomatie.gouv.fr
MINEFI / Direction générale du Trésor	Tel : +33 1 44 87 17 17 - Email : Tresor-communication@dgtresor.gouv.fr
Team France export (plateforme des solutions)	Site : <a href="https://www.teamfrance-export.fr/">https://www.teamfrance-export.fr/</a>
Business France	Tel : + 33 1 40 73 30 00 - Site : <a href="https://www.businessfrance.fr/">https://www.businessfrance.fr/</a>
CCI International	Tél : +33 1 40 69 37 60 - Email : infos@ccifrance-international.org
Bpifrance AE	Siège : 0 810 817 817 - Site : <a href="https://www.bpifrance.fr/nos-solutions/international/international-expertise">https://www.bpifrance.fr/nos-solutions/international/international-expertise</a>
BPI France	50 implantations sur le territoire : <a href="https://www.bpifrance.fr/contactez-nous">https://www.bpifrance.fr/contactez-nous</a>
AFD	Siège - Tel : +33 (0)1 53 44 31 31 - Email : site@afd.fr
Direction des douanes	Infos Douane Service : 0 800 94 40 40. Depuis l'étranger : +33 1 72 40 78 50
Ambassade du pays en France	Tel : 01.47.05.10.46 / 18.70 - courriel : paris@mae.ro