

Fiche Pays - Repères économiques

Indicateurs macro-économiques - Relations économiques bilatérales - Soutien aux entreprises

République de Macédoine du Nord



Informations sur le pays

Informations générales - dernières données disponibles

Capitale	Skopje
Superficie	25 333 km ²
Population (2019)	02,1 millions d'hab.

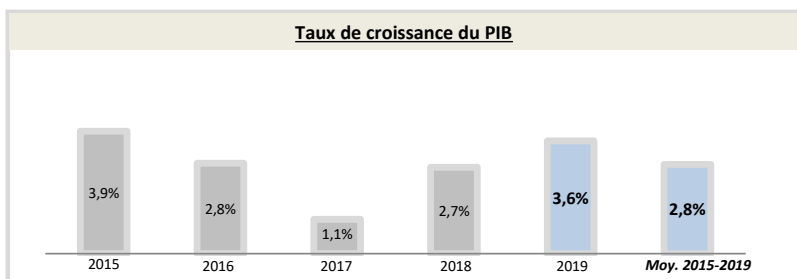
Chef du gouvernement*	Stevo Pendarovski (12/05/2019)
Niveau de revenu (Banque Mondiale, 2017)	Revenu moyen supérieur
IDH (PNUD, 2018)	Rang : 80 (IDH : 0,757)

* ou Président / chef de l'Etat ; Sources : Banque Mondiale, PNUD

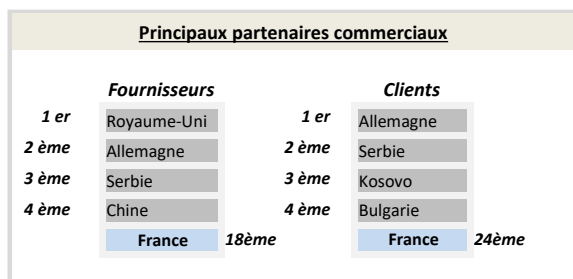
Indicateurs macro-économiques

	2015	2016	2017	2018	2019	Evolution 2018/19	Evolution/an 2015/19 ¹
PIB (Mds US\$ courants)	10,1	10,7	11,3	12,7	12,7	0%	+6,0%
PIB par habitant (US\$ courants)	4 840,3	5 128,0	5 417,6	6 083,7	6 093,1	+0%	+6%
Taux de chômage (% de la population)	26,1%	23,7%	22,4%	20,7%	17,8%	-14,4%	-9,1%
Solde commercial (Mns US\$)	-1 633	-1 586	-1 566	-1 588	-1 764	+11%	nd
Balance des paiements courants (% du PIB)	-1,91%	-2,90%	-0,86%	-0,20%	-2,78%	nd	nd
Classement "Doing Business" (2016-2020)	12	10	11	10	17	-7	-5
Classement "Transparency International" (2016-2020)	66	90	107	93	106	-13	-40
	Agriculture	Industrie	Services				
Composition du PIB (2019, valeur ajoutée en % du PIB)	8,8%	23,9%	67,3%				

Source : Banque mondiale ; 1) Croissance par an sur la période 2015-2019 (Taux de croissance annuel moyen)



Source : Banque Mondiale, calculs basés sur les devises locales constantes. Les données agrégées sont basées sur les dollars américains constants de 2010.



Source : FMI, 2020

Relation économique bilatérale

Echanges commerciaux

	2016	2017	2018	2019	2020	Evolution 2019/20	Evolution/an 2016/20 ¹
Exportations françaises (M€) (Douanes françaises)	70,8	72,0	79,6	98,4	86,4	-12%	+5%
Importations vers la France (M€) (Douanes françaises)	52,4	55,2	60,7	92,1	135,4	+47%	+27%
Total des échanges (M€) (Douanes françaises)	123,2	127,2	140,3	190,5	221,8	+16%	+16%
Solde des échanges (M€) (Douanes françaises)	18,3	16,8	18,9	6,3	-48,9	-881%	nd
Part de marché de la France (%) (WITS)	1,44%	1,54%	nd	nd	nd	nd	nd

Hors matériel militaire

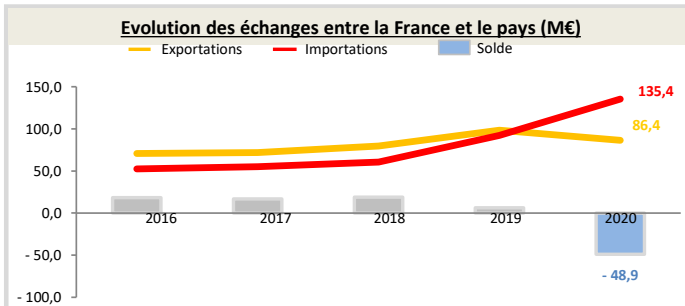
1) Croissance par an sur la période 2016-2020 (Taux de croissance annuel moyen)

Position du pays dans le commerce extérieur de la France (2020)

La République de Macédoine du Nord est le 110^{ème} partenaire commercial de la France.

La République de Macédoine du Nord est le 111^{ème} client de la France, son 97^{ème} fournisseur et son 58^{ème} déficit.

Au sein de la région Europe continentale / CEI, le pays est le 9^{ème} client de la France et son 4^{ème} déficit. Il représente 0,0% des exportations dans la région.



Source : Douanes françaises

Structure des échanges (hors matériel militaire)

Premiers postes d'exportations vers le pays (2020, M€, % du total)

Poste	Produit	Valeur (M€)	Pourcentage (%)
Poste 1	Matériels de transport	30	35,0%
Poste 2	Produits pharmaceutiques	12	13,7%
Poste 3	Produits en caoutchouc et en plastique, produits miné	11	13,1%
Poste 4	Machines industrielles et agricoles, machines diverses	6	6,8%

Premiers postes d'importations à partir du pays (2020, M€, % du total)

Poste	Produit	Valeur (M€)	Pourcentage (%)
Poste 1	Produits chimiques, parfums et cosmétiques	67	49,5%
Poste 2	Textiles, habillement, cuir et chaussures	23	16,9%
Poste 3	Produits informatiques, électroniques et optiques	18	12,9%
Poste 4	Équipements électriques et ménagers	11	8,3%

Investissements français et présence économique

- Stock d'investissement français dans le pays non disponible (données Banque de France, 2019).
- Les principaux investisseurs étrangers dans le pays sont : le Royaume-Uni (847 Mns US\$), l'Autriche (787 Mns US\$), la Grèce (559 Mns US\$), les Pays-Bas (488 Mns US\$) et la Slovénie (416 Mns US\$) (données FMI, 2018).
- Pas de VIE en décembre 2020 (pas d'évolution par rapport à novembre 2020).

Investissements du pays en France

Montant des investissements en France non disponible ou non significatif (données banque de France, 2019).

Soutien aux entreprises

Outils financiers disponibles*

Assurance-crédit	ouvert	Financement FASEP	ouvert
Intervention AFD	non éligible	Prêt du Trésor - Concessionnel	non éligible
		Prêt du Trésor direct (non-concessionnel)	ouvert

*La politique de financement export est définie par la DG Trésor au début de chaque année civile

Dispositif d'appui aux entreprises

Présence locale

● = présence du dispositif / ○ = suivi d'un pays tiers / R = référencement d'un opérateur tiers / X = pas de dispositif

Ambassade (Appui transversal)	●	+389 (2) 324 43 00 - franamba@mt.net.mk
Service économique (accès au marché, ...)	○	https://www.tresor.economie.gouv.fr/Pays/MK
Business France (Appui à l'internationalisation)	X	--
Attaché douanier (Questions douanières)	X	--
CCI bilatérale (Appui à l'implantation)	X	--
CCEF (Parrainage/mentoring)	●	https://www.cncef.org/10-annuaires.htm
Communauté French Tech	X	--
Atout France (Appui sectoriel tourisme)	○	--
AFD (Financement / Développement)	X	--

En France

MEAE/ Direction géographique	Tel : +33 1 43 17 56 07 - Email : secretariat.dgp-euc@diplomatie.gouv.fr
MEAE / Direction de la diplomatie économique	Tel : +33 1 43 17 53 53 - Email : sec.dgm-de@diplomatie.gouv.fr
MINEFI / Direction générale du Trésor	Tel : +33 1 44 87 17 17 - Email : Tresor-communication@dgtresor.gouv.fr
Team France export (plateforme des solutions)	Site : https://www.teamfrance-export.fr/
Business France	Tel : + 33 1 40 73 30 00 - Site : https://www.businessfrance.fr/
CCI International	Tél : 01 40 69 37 60 - Email : infos@ccifrance-international.org
Bpifrance AE	Siège : 0 810 817 817 - Site : http://www.bpifrance.fr/Qui-sommes-nous/Nos-metiers/International2/Assurance-Export
BPI France	42 implantations sur le territoire : http://www.bpifrance.fr/Contactez-Bpifrance
AFD	Siège - Tel : +33 (0)1 53 44 31 31 - Email : site@afd.fr
Direction des douanes	Infos Douane Service : 0 811 20 44 44. Depuis l'étranger : +33 1 72 40 78 50
Ambassade du pays en France	Tel : 01.45.77.10.50 - Email : ambassade@fr.oleane.com / paris@mfa.gov.mk