

Fiche Pays - Repères économiques

Indicateurs macro-économiques - Relations économiques bilatérales
Soutien aux entreprises françaises

Pays-Bas



Informations sur le pays

Informations générales - dernières données disponibles

Capitale	La Haye
Superficie	41 526 km ²
Population (2020)	17,4 millions d'hab.

Chef du gouvernement*	Mark Rutte (14/10/2010)
Niveau de revenu (Banque Mondiale, 2017)	Revenu élevé
IDH (PNUD, 2020)	Rang : 8 (IDH : 0,944)

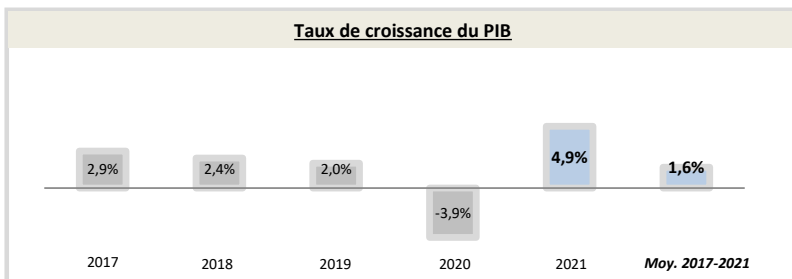
* ou Président / chef de l'Etat ; Sources : Banque Mondiale, PNUD

Indicateurs macro-économiques

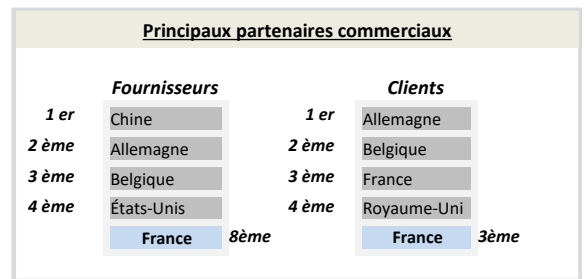
	2017	2018	2019	2020	2021	Evolution 2020/21	Evolution/an 2017/21 ¹
PIB (Mds US\$ courants)	833,9	914,0	910,2	909,8	1 012,8	11%	+5,0%
PIB par habitant (US\$ courants)	48 675,2	53 044,5	52 476,3	52 162,6	57 767,9	+11%	+4%
Taux de chômage (% de la population)	4,8%	3,8%	3,4%	3,8%	4,0%	+5,0%	-4,6%
Solde commercial (Mns US\$)	89 685	96 374	89 242	91 609	103 917	+13%	+4%
Balance des paiements courants (% du PIB)	8,91%	9,31%	6,92%	5,14%	8,91%	+73%	+0%
Classement "Doing Business"	28	32	36	42	nd	nd	nd
Classement "Transparency International"	8	8	8	8	8	-0	-0

	Agriculture	Industrie	Services
Composition du PIB (2020, valeur ajoutée en % du PIB)	1,6%	17,8%	80,6%

Source : Banque mondiale ; 1) Croissance par an sur la période 2017-2021 (Taux de croissance annuel moyen)



Source : Banque Mondiale, calculs basés sur les devises locales constantes. Les données agrégées sont basées sur les dollars américains constants de 2010.



Source : FMI, 2022

Relation économique bilatérale

Echanges commerciaux

	2018	2019	2020	2021	2022	Evolution 2021/22	Evolution/an 2018/2022 ¹
Exportations françaises (M€) (Douanes françaises)	17 687,8	17 523,3	15 912,6	19 794,2	24 262,6	+23%	+8%
Importations vers la France (M€) (Douanes françaises)	25 467,1	25 256,6	22 624,8	28 513,5	32 336,3	+13%	+6%
Total des échanges (M€) (Douanes françaises)	43 154,9	42 779,9	38 537,4	48 307,7	56 598,8	+17%	+7%
Solde des échanges (M€) (Douanes françaises)	-7 779,3	-7 733,4	-6 712,2	-8 719,3	-8 073,7	+7%	nd
Part de marché de la France (%) (WITS)	4,03%	nd	nd	nd	nd	nd	nd
Nombre d'opérateurs à l'exportation* (Douanes françaises)	nd	nd	nd	nd	nd		

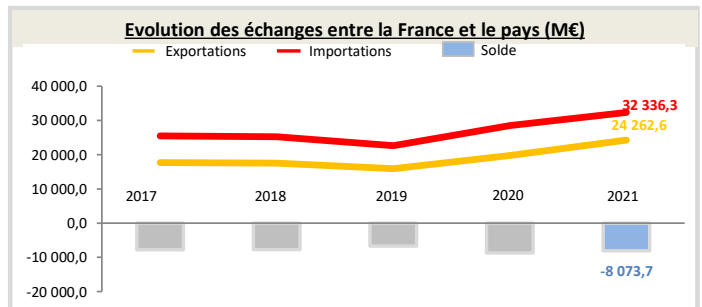
Hors matériel militaire

* Seuls les territoires vers lesquels au moins 50 exportateurs sont comptabilisés au titre de l'année 2021 figurent dans ce tableau

1) Croissance par an sur la période 2018-2022 (Taux de croissance annuel moyen)

Position du pays dans le commerce extérieur de la France (2022)

Les Pays-Bas sont le 8^{ème} partenaire commercial de la France.
Les Pays-Bas sont le 7^{ème} client de la France, son 7^{ème} fournisseur et son 7^{ème} déficit. Il représente 4,196% des exportations de la France dans le monde.
Au sein de la région Union européenne, le pays est le 6^{ème} client de la France, son 5^{ème} fournisseur et son 4^{ème} déficit. Il représente 6,20% des exportations dans la région.



Source : Douanes françaises

Structure des échanges (hors matériel militaire)

Premiers postes d'exportations vers le pays (2022, M€, % du total)

Poste	Produits	Valeur (M€)	% du total
Poste 1	Produits chimiques, parfums et cosmétiques	3 910	(16,1%)
Poste 2	Produits des industries agroalimentaires (IAA)	3 690	(15,2%)
Poste 3	Produits informatiques, électroniques et optiques	1 989,8	(8,2%)
Poste 4	Produits agricoles, sylvicoles, de la pêche et de l'aquaculture	1 958,4	(8,1%)

Premiers postes d'importations à partir du pays (2022, M€, % du total)

Poste	Produits	Valeur (M€)	% du total
Poste 1	Produits chimiques, parfums et cosmétiques	7 210	(22,3%)
Poste 2	Produits des industries agroalimentaires (IAA)	6 488,9	(20,1%)
Poste 3	Produits pétroliers raffinés et coke	3 719,4	(11,5%)
Poste 4	Matériels de transport	1 926,3	(6,0%)

Investissements français et présence économique

- Le stock d'investissements français dans le pays s'élève à 190 722 M€ en 2021 (+49% par rapport à 2017) et les flux s'élèvent à 2 192 M€ (données Banque de France, 2021).
- Les principaux investisseurs étrangers dans le pays sont : les États-Unis (1 085 025 Mns US\$), le Royaume-Uni (616 473 Mns US\$), le Luxembourg (475 946 Mns US\$), l'Allemagne (321 330 Mns US\$) et la Belgique (188 970 Mns US\$) (données FMI, 2021).
- 160 VIE étaient employés dans 77 entreprises différentes en novembre 2022 (+1 VIE par rapport à octobre 2022).

Investissements du pays en France

- Le stock d'investissements du pays en France s'élève à 105 748 M€ en 2021 (92 685 M€ en 2017, soit une variation de +14%) (données Banque de France, 2021).
- Le pays est le 3ème investisseur en France (données Banque de France, 2021).

Soutien aux entreprises

Outils financiers disponibles*

Assurance-crédit	ouvert	Financement FASEP	non éligible
Intervention AFD	non éligible	Prêt du Trésor - Concessionnel	non éligible
		Prêt du Trésor direct (non-concessionnel)	ouvert

Dispositif d'appui aux entreprises

*La politique de financement export est définie par la DG Trésor au début de chaque année civile

Présence locale

● = présence du dispositif / ○ = suivi d'un pays tiers / R = référencement d'un opérateur tiers / ▲ = Concession Service Public de Business France / X = pas de dispositif

Ambassade (Appui transversal)	●	info@ambafrance-nl.org - + 31 (0)70 312 58 00
Service économique (accès au marché, ...)	●	https://www.tresor.economie.gouv.fr/Pays/NL
Business France (Appui à l'internationalisation)	●	https://www.businessfrance.fr/contact#
Attaché douanier (Questions douanières)	●	http://www.douane.gouv.fr/articles/a11075-l-annuaire-des-conseillers-et-attaches-douaniers-a-l-etranger
CCI bilatérale (Appui à l'implantation)	●	https://www.cci-france-international.org/notre-reseau/les-cci-fi.html
CCEF (Parrainage/mentoring)	●	https://www.cncef.org
Communauté French Tech	X	--
Atout France (Appui sectoriel tourisme)	●	http://www.atout-france.fr/notre-reseau
AFD (Financement / Développement)	X	--

En France

MEAE/ Direction géographique	Tel : +33 1 43 17 53 53 - Email : secretariat.due@diplomatie.gouv.fr
MEAE / Direction de la diplomatie économique	Tel : +33 1 43 17 53 53 - Email : sec.dgm-de@diplomatie.gouv.fr
MINEFI / Direction générale du Trésor	Tel : +33 1 44 87 17 17 - Email : Tresor-communication@dgtresor.gouv.fr
Team France export (plateforme des solutions)	Site : https://www.teamfrance-export.fr/
Business France	Tel : + 33 1 40 73 30 00 - Site : https://www.businessfrance.fr/
CCI International	Tél : +33 1 40 69 37 60 - Email : infos@ccifrance-international.org
Bpifrance AE	Siège : 0 810 817 817 - Site : https://www.bpifrance.fr/nos-solutions/international/international-expertise
BPI France	50 implantations sur le territoire : https://www.bpifrance.fr/contactez-nous
AFD	Siège - Tel : +33 (0)1 53 44 31 31 - Email : site@afd.fr
Direction des douanes	Infos Douane Service : 0 800 94 40 40. Depuis l'étranger : +33 1 72 40 78 50
Ambassade du pays en France	Tel : 01.40.62.33.00, courriel : ambassade@amb-pays-bas.fr