

## Fiche Pays - Repères économiques

Indicateurs macro-économiques - Relations économiques bilatérales - Soutien aux entreprises

## Pays-Bas



## Informations sur le pays

## Informations générales - dernières données disponibles

Capitale	La Haye
Superficie	41 526 km <sup>2</sup>
Population (2019)	17,3 millions d'hab.

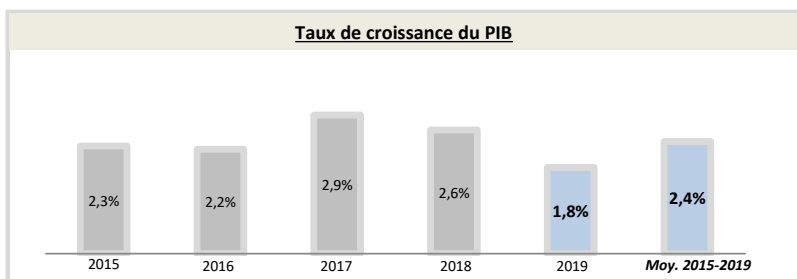
Chef du gouvernement*	Mark Rutte (14/10/2010)
Niveau de revenu (Banque Mondiale, 2017)	Revenu élevé
IDH (PNUD, 2018)	Rang : 10 (IDH : 0,931)

\* ou Président / chef de l'Etat ; Sources : Banque Mondiale, PNUD

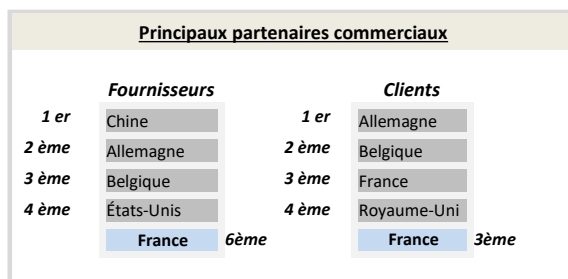
## Indicateurs macro-économiques

	2015	2016	2017	2018	2019	Evolution 2018/19	Evolution/an 2015/19 <sup>1</sup>
PIB (Mds US\$ courants)	758,0	777,2	830,6	912,9	909,1	0%	+4,6%
PIB par habitant (US\$ courants)	44 746,3	45 637,9	48 482,8	52 978,4	52 447,8	-1%	+4%
Taux de chômage (% de la population)	6,9%	6,0%	4,8%	3,8%	3,2%	-16,6%	-17,4%
Solde commercial (Mns US\$)	57 404	80 011	89 685	100 466	97 500	-3%	+14%
Balance des paiements courants (% du PIB)	6,34%	8,03%	10,81%	10,84%	10,21%	-6%	+13%
Classement "Doing Business" (2016-2020)	28	28	32	36	42	-6	-14
Classement "Transparency International" (2016-2020)	9	8	8	8	8	-0	+1
	<b>Agriculture</b>	<b>Industrie</b>	<b>Services</b>				
Composition du PIB (2019, valeur ajoutée en % du PIB)	1,7%	17,8%	80,5%				

Source : Banque mondiale ; 1) Croissance par an sur la période 2015-2019 (Taux de croissance annuel moyen)



Source : Banque Mondiale, calculs basés sur les devises locales constantes. Les données agrégées sont basées sur les dollars américains constants de 2010.



Source : FMI, 2020

## Relation économique bilatérale

## Echanges commerciaux

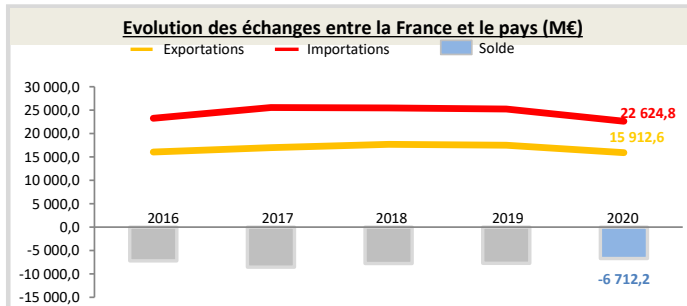
	2016	2017	2018	2019	2020	Evolution 2019/20	Evolution/an 2016/20 <sup>1</sup>
Exportations françaises (M€) (Douanes françaises)	16 063,7	17 002,4	17 687,8	17 523,3	15 912,6	-9%	-0%
Importations vers la France (M€) (Douanes françaises)	23 269,3	25 554,7	25 467,1	25 256,6	22 624,8	-10%	-1%
Total des échanges (M€) (Douanes françaises)	39 333,0	42 557,0	43 154,9	42 779,9	38 537,4	-10%	-1%
Solde des échanges (M€) (Douanes françaises)	-7 205,6	-8 552,3	-7 779,3	-7 733,4	-6 712,2	+13%	nd
Part de marché de la France (%) (WITS)	4,19%	4,03%	nd	nd	nd	nd	nd

Hors matériel militaire

1) Croissance par an sur la période 2016-2020 (Taux de croissance annuel moyen)

**Position du pays dans le commerce extérieur de la France (2020)**

Les Pays-Bas sont le 8<sup>ème</sup> partenaire commercial de la France.  
Les Pays-Bas sont le 8<sup>ème</sup> client de la France, son 7<sup>ème</sup> fournisseur et son 4<sup>ème</sup> déficit.  
Au sein de la région Union européenne, le pays est le 6<sup>ème</sup> client de la France et son 3<sup>ème</sup> déficit. Il représente 3,8% des exportations dans la région.



Source : Douanes françaises

## Structure des échanges (hors matériel militaire)

## Premiers postes d'exportations vers le pays (2020, M€, % du total)

Poste 1	Produits des industries agroalimentaires (IAA)	2 628 (16,5%)
Poste 2	Produits chimiques, parfums et cosmétiques	2 512 (15,8%)
Poste 3	Produits informatiques, électroniques et optiques	1 581 (9,9%)
Poste 4	Machines industrielles et agricoles, machines diverses	1 246 (7,8%)

## Premiers postes d'importations à partir du pays (2020, M€, % du total)

Poste 1	Produits des industries agroalimentaires (IAA)	4 762 (21,0%)
Poste 2	Produits chimiques, parfums et cosmétiques	3 851 (17,0%)
Poste 3	Produits informatiques, électroniques et optiques	2 517 (11,1%)
Poste 4	Produits pétroliers raffinés et coke	1 594 (7,0%)

## Investissements français et présence économique

- Le stock d'investissements français dans le pays s'élève à 181 081 M€ en 2019 (+58% par rapport à 2014) et les flux s'élèvent à 5 560 M€ (données Banque de France, 2019).
- Les principaux investisseurs étrangers dans le pays sont : les États-Unis (754 952 Mns US\$), le Luxembourg (558 216 Mns US\$), le Royaume-Uni (544 962 Mns US\$), la Suisse (302 481 Mns US\$) et l'Irlande (286 070 Mns US\$) (données FMI, 2018).
- 144 VIE étaient employés dans 64 entreprises différentes en décembre 2020 (+2 VIE par rapport novembre 2020).

## Investissements du pays en France

- Le stock d'investissements du pays en France s'élève à 104 370 M€ en 2019 (84 760 M€ en 2014, soit une variation de +23%) (données Banque de France, 2019).
- Le pays est le 2ème investisseur en France (données Banque de France, 2019).

## Soutien aux entreprises

### Outils financiers disponibles\*

Assurance-crédit	ouvert	Financement FASEP	non éligible
Intervention AFD	non éligible	Prêt du Trésor - Concessionnel	non éligible
		Prêt du Trésor direct (non-concessionnel)	ouvert

\*La politique de financement export est définie par la DG Trésor au début de chaque année civile

### Dispositif d'appui aux entreprises

#### Présence locale

● = présence du dispositif / ○ = suivi d'un pays tiers / R = référencement d'un opérateur tiers / X = pas de dispositif

Ambassade (Appui transversal)	●	info@ambafrance-nl.org - + 31 (0)70 312 58 00
Service économique (accès au marché, ...)	●	<a href="https://www.tresor.economie.gouv.fr/Pays/NL">https://www.tresor.economie.gouv.fr/Pays/NL</a>
Business France (Appui à l'internationalisation)	●	<a href="http://export.businessfrance.fr/le-reseau-business-france-dans-le-monde.html">http://export.businessfrance.fr/le-reseau-business-france-dans-le-monde.html</a>
Attaché douanier (Questions douanières)	●	<a href="http://www.douane.gouv.fr/articles/a11075-l-annuaire-des-conseillers-et-attaches-douaniers-a-l-etranger">http://www.douane.gouv.fr/articles/a11075-l-annuaire-des-conseillers-et-attaches-douaniers-a-l-etranger</a>
CCI bilatérale (Appui à l'implantation)	●	<a href="http://www.ccifrance-international.org/un-reseau-mondial-d-experts/cartographie-interactive-des-services-des-cci-fi/">http://www.ccifrance-international.org/un-reseau-mondial-d-experts/cartographie-interactive-des-services-des-cci-fi/</a>
CCEF (Parrainage/mentoring)	●	<a href="https://www.cncef.org/10-annuaires.htm">https://www.cncef.org/10-annuaires.htm</a>
Communauté French Tech	X	--
Atout France (Appui sectoriel tourisme)	●	<a href="http://www.atout-france.fr/notre-reseau">http://www.atout-france.fr/notre-reseau</a>
AFD (Financement / Développement)	X	--

#### En France

MEAE/ Direction géographique	Tel : +33 1 43 17 56 07 - Email : secretariat.due@diplomatie.gouv.fr
MEAE / Direction de la diplomatie économique	Tel : +33 1 43 17 53 53 - Email : sec.dgm-de@diplomatie.gouv.fr
MINEFI / Direction générale du Trésor	Tel : +33 1 44 87 17 17 - Email : Tresor-communication@dgtrésor.gouv.fr
Team France export (plateforme des solutions)	Site : <a href="https://www.teamfrance-export.fr/">https://www.teamfrance-export.fr/</a>
Business France	Tel : + 33 1 40 73 30 00 - Site : <a href="https://www.businessfrance.fr/">https://www.businessfrance.fr/</a>
CCI International	Tél : 01 40 69 37 60 - Email : infos@ccifrance-international.org
Bpifrance AE	Siège : 0 810 817 817 - Site : <a href="http://www.bpifrance.fr/Qui-sommes-nous/Nos-metiers/International2/Assurance-Export">http://www.bpifrance.fr/Qui-sommes-nous/Nos-metiers/International2/Assurance-Export</a>
BPI France	42 implantations sur le territoire : <a href="http://www.bpifrance.fr/Contactez-Bpifrance">http://www.bpifrance.fr/Contactez-Bpifrance</a>
AFD	Siège - Tel : +33 (0)1 53 44 31 31 - Email : site@afd.fr
Direction des douanes	Infos Douane Service : 0 811 20 44 44. Depuis l'étranger : +33 1 72 40 78 50
Ambassade du pays en France	Tel : 01.40.62.33.00, courriel : <a href="mailto:ambassade@amb-pays-bas.fr">ambassade@amb-pays-bas.fr</a>