

## Fiche Pays - Repères économiques

Indicateurs macro-économiques - Relations économiques bilatérales - Soutien aux entreprises

## Paraguay



## Informations sur le pays

## Informations générales - dernières données disponibles

Capitale	Asunción
Superficie	406 750 km <sup>2</sup>
Population (2019)	07,0 millions d'hab.

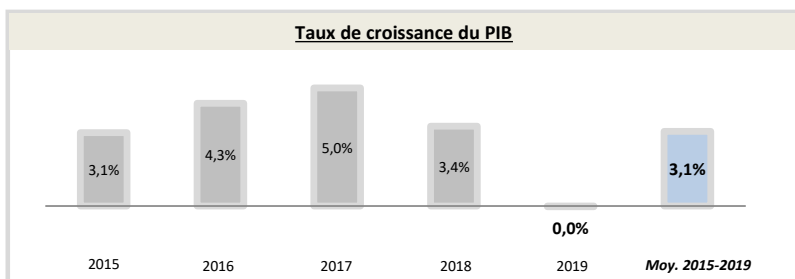
Chef du gouvernement*	Mario Abdo (15/08/2018)
Niveau de revenu (Banque Mondiale, 2017)	Revenu moyen supérieur
IDH (PNUD, 2018)	Rang : 110 (IDH : 0,702)

\* ou Président / chef de l'Etat ; Sources : Banque Mondiale, PNUD

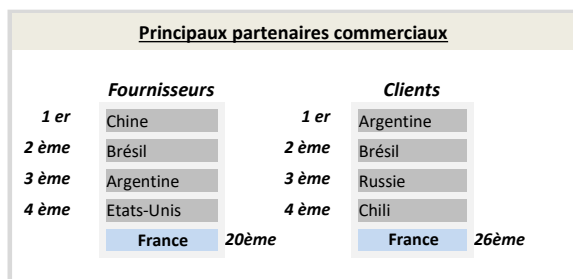
## Indicateurs macro-économiques

	2015	2016	2017	2018	2019	Evolution 2018/19	Evolution/an 2015/19 <sup>1</sup>
PIB (Mds US\$ courants)	36,2	36,1	39,0	40,8	38,1	-7%	+1,3%
PIB par habitant (US\$ courants)	5 447,1	5 361,0	5 680,6	5 871,5	5 414,8	-8%	-0%
Taux de chômage (% de la population)	4,6%	5,3%	4,6%	4,5%	4,8%	+6,1%	+1,4%
Solde commercial (Mns US\$)	538	1 938	1 592	473	72	-85%	-39%
Balance des paiements courants (% du PIB)	-0,40%	3,62%	3,11%	-0,17%	-1,17%	nd	nd
Classement "Doing Business" (2016-2020)	100	106	108	113	125	-12	-25
Classement "Transparency International" (2016-2020)	130	123	135	132	137	-5	-7
	<b>Agriculture</b>	<b>Industrie</b>	<b>Services</b>				
Composition du PIB (2019, valeur ajoutée en % du PIB)	10,1%	32,2%	57,7%				

Source : Banque mondiale ; 1) Croissance par an sur la période 2015-2019 (Taux de croissance annuel moyen)



Source : Banque Mondiale, calculs basés sur les devises locales constantes. Les données agrégées sont basées sur les dollars américains constants de 2010.



Source : FMI, 2020

## Relation économique bilatérale

## Echanges commerciaux

	2016	2017	2018	2019	2020	Evolution 2019/20	Evolution/an 2016/20 <sup>1</sup>
Exportations françaises (M€) (Douanes françaises)	55,7	56,5	61,6	59,3	49,9	-16%	-3%
Importations vers la France (M€) (Douanes françaises)	28,7	16,7	29,6	25,1	34,6	+38%	+5%
Total des échanges (M€) (Douanes françaises)	84,4	73,1	91,2	84,4	84,5	+0%	+0%
Solde des échanges (M€) (Douanes françaises)	27,0	39,8	32,0	34,2	15,3	-55%	-13%
Part de marché de la France (%) (WITS)	1,22%	0,85%	nd	nd	nd	nd	nd

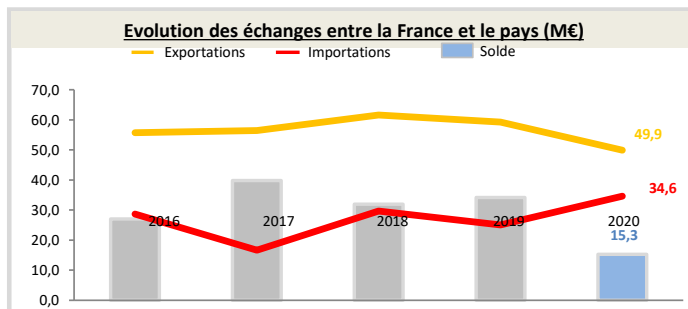
Hors matériel militaire

1) Croissance par an sur la période 2016-2020 (Taux de croissance annuel moyen)

**Position du pays dans le commerce extérieur de la France (2020)**

Le Paraguay est le 131<sup>ème</sup> partenaire commercial de la France.  
Le Paraguay est le 123<sup>ème</sup> client de la France, son 129<sup>ème</sup> fournisseur et son 82<sup>ème</sup> excédent.

Au sein de la région Amérique centrale et du sud, le pays est le 13<sup>ème</sup> client de la France et son 12<sup>ème</sup> excédent. Il représente 0,0% des exportations dans la région.



Source : Douanes françaises

## Structure des échanges (hors matériel militaire)

## Premiers postes d'exportations vers le pays (2020, M€, % du total)

Poste	Produits	Valeur (M€)	% du total
Poste 1	Produits chimiques, parfums et cosmétiques	26	53,0%
Poste 2	Produits pharmaceutiques	6	12,7%
Poste 3	Machines industrielles et agricoles, machines diverses	3	6,8%
Poste 4	Produits des industries agroalimentaires (IAA)	3	5,9%

## Premiers postes d'importations à partir du pays (2020, M€, % du total)

Poste	Produits	Valeur (M€)	% du total
Poste 1	Produits des industries agroalimentaires (IAA)	27	76,8%
Poste 2	Produits agricoles, sylvicoles, de la pêche et de l'aquaculture	3	9,4%
Poste 3	Produits chimiques, parfums et cosmétiques	3	8,7%
Poste 4	Produits pharmaceutiques	1	4,0%

## Investissements français et présence économique

- Stock d'investissement français dans le pays non disponible (données Banque de France, 2019).
- Les principaux investisseurs étrangers dans le pays sont : les États-Unis (1 266 Mns US\$), l'Espagne (735 Mns US\$), le Brésil (713 Mns US\$), les Pays-Bas (489 Mns US\$) et le Chili (431 Mns US\$) (données FMI, 2018).
- Pas de VIE en décembre 2020 (pas d'évolution par rapport à novembre 2020).

## Investissements du pays en France

Montant des investissements en France non disponible ou non significatif (données banque de France, 2019).

## Soutien aux entreprises

### Outils financiers disponibles\*

Assurance-crédit	ouvert	Financement FASEP	ouvert
Intervention AFD	non éligible	Prêt du Trésor - Concessionnel	ouvert
		Prêt du Trésor direct (non-concessionnel)	ouvert

\*La politique de financement export est définie par la DG Trésor au début de chaque année civile

### Dispositif d'appui aux entreprises

#### Présence locale

● = présence du dispositif / ○ = suivi d'un pays tiers / R = référencement d'un opérateur tiers / X = pas de dispositif

Ambassade (Appui transversal)	●	chancellerie@ambafrance-py.org - + 595 21 212-449
Service économique (accès au marché, ...)	○	<a href="https://www.tresor.economie.gouv.fr/Pays/PY">https://www.tresor.economie.gouv.fr/Pays/PY</a>
Business France (Appui à l'internationalisation)	○	<a href="http://export.businessfrance.fr/le-reseau-business-france-dans-le-monde.html">http://export.businessfrance.fr/le-reseau-business-france-dans-le-monde.html</a>
Attaché douanier (Questions douanières)	X	--
CCI bilatérale (Appui à l'implantation)	●	<a href="http://www.ccifrance-international.org/un-reseau-mondial-d-experts/cartographie-interactive-des-services-des-cci-fi/">http://www.ccifrance-international.org/un-reseau-mondial-d-experts/cartographie-interactive-des-services-des-cci-fi/</a>
CCEF (Parrainage/mentoring)	●	<a href="https://www.cncef.org/10-annuaires.htm">https://www.cncef.org/10-annuaires.htm</a>
Communauté French Tech	X	--
Atout France (Appui sectoriel tourisme)	X	--
AFD (Financement / Développement)	X	--

#### En France

MEAE/ Direction géographique	Tel : +33 1 43 17 56 07 - Email : secretariat.dgp-ame@diplomatie.gouv.fr
MEAE / Direction de la diplomatie économique	Tel : +33 1 43 17 53 53 - Email : sec.dgm-de@diplomatie.gouv.fr
MINEFI / Direction générale du Trésor	Tel : +33 1 44 87 17 17 - Email : Tresor-communication@dgtresor.gouv.fr
Team France export (plateforme des solutions)	Site : <a href="https://www.teamfrance-export.fr/">https://www.teamfrance-export.fr/</a>
Business France	Tel : + 33 1 40 73 30 00 - Site : <a href="https://www.businessfrance.fr/">https://www.businessfrance.fr/</a>
CCI International	Tél : 01 40 69 37 60 - Email : <a href="mailto:infos@ccifrance-international.org">infos@ccifrance-international.org</a>
Bpifrance AE	Siège : 0 810 817 817 - Site : <a href="http://www.bpifrance.fr/Qui-sommes-nous/Nos-metiers/International2/Assurance-Export">http://www.bpifrance.fr/Qui-sommes-nous/Nos-metiers/International2/Assurance-Export</a>
BPI France	42 implantations sur le territoire : <a href="http://www.bpifrance.fr/Contactez-Bpifrance">http://www.bpifrance.fr/Contactez-Bpifrance</a>
AFD	Siège - Tel : +33 (0)1 53 44 31 31 - Email : <a href="mailto:site@afd.fr">site@afd.fr</a>
Direction des douanes	Infos Douane Service : 0 811 20 44 44. Depuis l'étranger : +33 1 72 40 78 50
Ambassade du pays en France	Tel : 01.42.22.85.05, courriel : <a href="mailto:paraguay.ambassade@wanadoo.fr">paraguay.ambassade@wanadoo.fr</a>