

Fiche Pays - Repères économiques

Indicateurs macro-économiques - Relations économiques bilatérales - Soutien aux entreprises

Papouasie-Nouvelle-Guinée



Informations sur le pays

Informations générales - dernières données disponibles

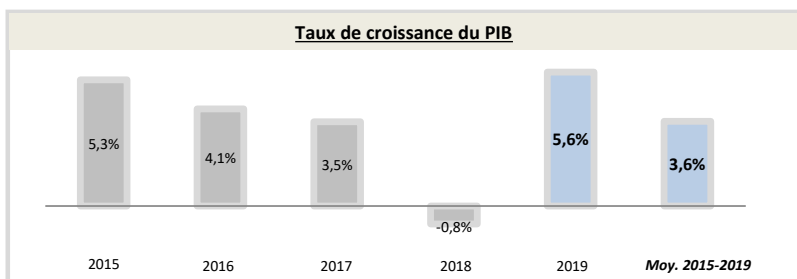
Capitale	Port Moresby	Chef du gouvernement*	James Marape (30/05/2019)
Superficie	462 840 km ²	Niveau de revenu (Banque Mondiale, 2017)	Revenu moyen inférieur
Population (2019)	08,8 millions d'hab.	IDH (PNUD, 2018)	Rang : 153 (IDH : 0,544)

* ou Président / chef de l'Etat ; Sources : Banque Mondiale, PNUD

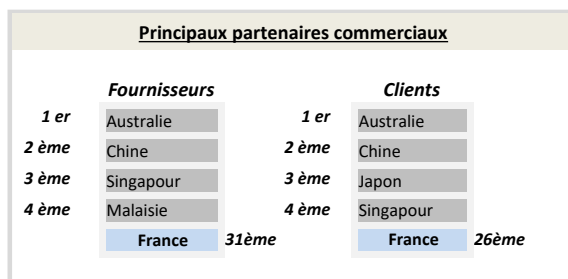
Indicateurs macro-économiques

	2015	2016	2017	2018	2019	Evolution 2018/19	Evolution/an 2015/19 ¹
PIB (Mds US\$ courants)	20,6	19,0	22,3	23,4	25,0	7%	+4,9%
PIB par habitant (US\$ courants)	2 605,9	2 353,5	2 640,2	2 722,6	2 845,2	+5%	+2%
Taux de chômage (% de la population)	2,6%	2,5%	2,5%	2,4%	2,5%	+1,5%	-1,1%
Solde commercial (Mns US\$)	nd	nd	nd	nd	nd	nd	nd
Balance des paiements courants (% du PIB)	20,29%	24,93%	23,51%	23,28%	nd	nd	nd
Classement "Doing Business" (2016-2020)	145	119	109	108	120	-12	+25
Classement "Transparency International" (2016-2020)	139	136	135	138	137	+1	+2
	Agriculture	Industrie	Services				
Composition du PIB (2019, valeur ajoutée en % du PIB)	nd	nd	nd				

Source : Banque mondiale ; 1) Croissance par an sur la période 2015-2019 (Taux de croissance annuel moyen)



Source : Banque Mondiale, calculs basés sur les devises locales constantes. Les données agrégées sont basées sur les dollars américains constants de 2010.



Source : FMI, 2020

Relation économique bilatérale

Echanges commerciaux

	2016	2017	2018	2019	2020	Evolution 2019/20	Evolution/an 2016/20 ¹
Exportations françaises (M€) (Douanes françaises)	65,8	45,7	7,0	8,7	2,7	-69%	-55%
Importations vers la France (M€) (Douanes françaises)	16,0	24,1	24,7	30,0	23,6	-21%	+10%
Total des échanges (M€) (Douanes françaises)	81,8	69,8	31,7	38,7	26,3	-32%	-25%
Solde des échanges (M€) (Douanes françaises)	49,8	21,7	-17,7	-21,3	-20,9	+2%	nd
Part de marché de la France (%) (WITS)	nd	nd	nd	nd	nd	nd	nd

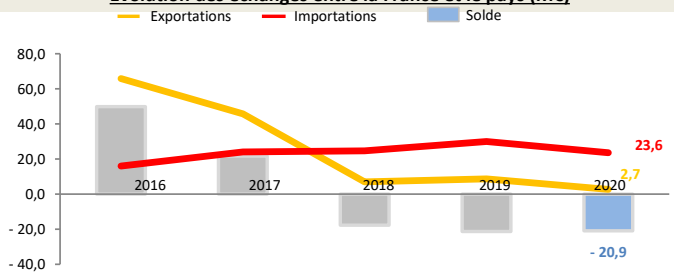
Hors matériel militaire

1) Croissance par an sur la période 2016-2020 (Taux de croissance annuel moyen)

Position du pays dans le commerce extérieur de la France (2020)

La Papouasie-Nouvelle-Guinée est le 147^{ème} partenaire commercial de la France.
La Papouasie-Nouvelle-Guinée est le 181^{ème} client de la France, son 124^{ème} fournisseur et son 65^{ème} déficitaire.
Au sein de la région Asie-Océanie, le pays est le 30^{ème} client de la France et son 17^{ème} déficitaire. Il représente 0,0% des exportations dans la région.

Evolution des échanges entre la France et le pays (M€)



Source : Douanes françaises

Structure des échanges (hors matériel militaire)

Premiers postes d'exportations vers le pays (2020, M€, % du total)

Poste	Description	Valeur (M€)	% du total
Poste 1	Machines industrielles et agricoles, machines diverses	1	31,4%
Poste 2	Matériels de transport	0	16,2%
Poste 3	Produits chimiques, parfums et cosmétiques	0	14,2%
Poste 4	Produits informatiques, électroniques et optiques	0	13,5%

Premiers postes d'importations à partir du pays (2020, M€, % du total)

Poste	Description	Valeur (M€)	% du total
Poste 1	Produits des industries agroalimentaires (IAA)	15	64,6%
Poste 2	Produits agricoles, sylvicoles, de la pêche et de l'aquaculture	6	24,6%
Poste 3	Machines industrielles et agricoles, machines diverses	1	5,8%
Poste 4	Produits métallurgiques et produits métalliques	1	3,4%

Investissements français et présence économique

- Le stock d'investissements français dans le pays s'élève à 731 M€ en 2019 et les flux s'élèvent à 36 M€ (données Banque de France, 2019).
- Données concernant les pays investisseurs concurrents non disponibles (données FMI, 2018).
- Pas de VIE en décembre 2020 (pas d'évolution par rapport à novembre 2020).

Investissements du pays en France

Montant des investissements en France non disponible ou non significatif (données banque de France, 2019).

Soutien aux entreprises

Outils financiers disponibles*

Assurance-crédit	ouvert	Financement FASEP	ouvert
Intervention AFD	éligible	Prêt du Trésor - Concessionnel	ouvert
		Prêt du Trésor direct (non-concessionnel)	ouvert

*La politique de financement export est définie par la DG Trésor au début de chaque année civile

Dispositif d'appui aux entreprises

Présence locale

● = présence du dispositif / ○ = suivi d'un pays tiers / R = référencement d'un opérateur tiers / X = pas de dispositif

Ambassade (Appui transversal)	●	info@ambafrance-pg.org - + 675 321 55 50
Service économique (accès au marché, ...)	○	https://www.tresor.economie.gouv.fr/Pays/AU
Business France (Appui à l'internationalisation)	X	--
Attaché douanier (Questions douanières)	X	--
CCI bilatérale (Appui à l'implantation)	X	--
CCEF (Parrainage/mentoring)	●	https://www.cncef.org/10-annuaires.htm
Communauté French Tech	X	--
Atout France (Appui sectoriel tourisme)	X	--
AFD (Financement / Développement)	X	--

En France

MEAE/ Direction géographique	Tel : +33 1 43 17 56 07 - Email : secretariat.dgp-as@diplomatie.gouv.fr
MEAE / Direction de la diplomatie économique	Tel : +33 1 43 17 53 53 - Email : sec.dgm-de@diplomatie.gouv.fr
MINEFI / Direction générale du Trésor	Tel : +33 1 44 87 17 17 - Email : Tresor-communication@dgtresor.gouv.fr
Team France export (plateforme des solutions)	Site : https://www.teamfrance-export.fr/
Business France	Tel : + 33 1 40 73 30 00 - Site : https://www.businessfrance.fr/
CCI International	Tél : 01 40 69 37 60 - Email : infos@ccifrance-international.org
Bpifrance AE	Siège : 0 810 817 817 - Site : http://www.bpifrance.fr/Qui-sommes-nous/Nos-metiers/International2/Assurance-Export
BPI France	42 implantations sur le territoire : http://www.bpifrance.fr/Contactez-Bpifrance
AFD	Siège - Tel : +33 (0)1 53 44 31 31 - Email : site@afd.fr
Direction des douanes	Infos Douane Service : 0 811 20 44 44. Depuis l'étranger : +33 1 72 40 78 50
Ambassade du pays en France	Tel : (32-2) 779.0609, Email : kundu.brussels@skynet.be