



Fiche Pays - Repères économiques

Indicateurs macro-économiques - Relations économiques bilatérales
Soutien aux entreprises françaises

Norvège



Informations sur le pays

Informations générales - dernières données disponibles

Capitale	Oslo
Superficie	323 802 km ²
Population (2020)	05,4 millions d'hab.

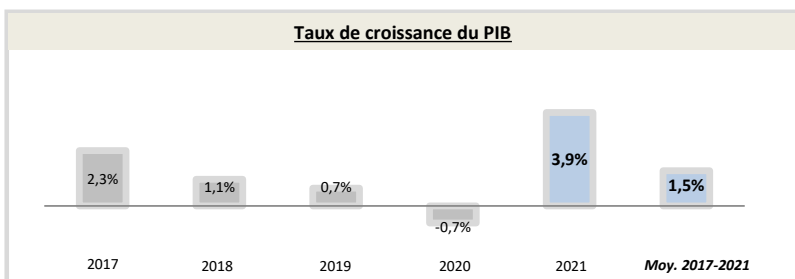
Chef du gouvernement*	Jonas Gahr Støre (14/10/2021)
Niveau de revenu (Banque Mondiale, 2017)	Revenu élevé
IDH (PNUD, 2019)	Rang : 1 (IDH : 0,957)

* ou Président / chef de l'Etat ; Sources : Banque Mondiale, PNUD

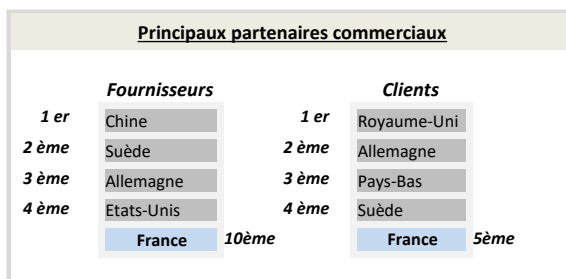
Indicateurs macro-économiques

	2017	2018	2019	2020	2021	Evolution 2020/21	Evolution/an 2017/21 ¹
PIB (Mds US\$ courants)	398,4	437,0	404,9	362,2	482,4	33%	+4,9%
PIB par habitant (US\$ courants)	75 496,8	82 267,8	75 719,8	67 329,7	89 202,8	+32%	+4%
Taux de chômage (% de la population)	4,2%	3,8%	3,7%	4,4%	5,0%	+12,8%	+4,6%
Solde commercial (Mns US\$)	13 950	25 057	6 000	-3 042	60 094	-2075%	+44%
Balance des paiements courants (% du PIB)	4,57%	7,17%	3,98%	1,17%	15,23%	+1206%	+35%
Classement "Doing Business"	6	8	7	9	nd	nd	nd
Classement "Transparency International"	3	7	7	7	4	+3	-1
Composition du PIB (2020, valeur ajoutée en % du PIB)							
	Agriculture	Industrie	Services				
	1,8%	26,0%	72,2%				

Source : Banque mondiale ; 1) Croissance par an sur la période 2017-2021 (Taux de croissance annuel moyen)



Source : Banque Mondiale, calculs basés sur les devises locales constantes. Les données agrégées sont basées sur les dollars américains constants de 2010.



Source : FMI, 2021

Relation économique bilatérale

Echanges commerciaux

	2017	2018	2019	2020	2021	Evolution 2020/21	Evolution/an 2017/2021 ¹
Exportations françaises (M€) (Douanes françaises)	1 609,8	1 885,9	1 859,5	1 654,7	1 665,2	+1%	+1%
Importations vers la France (M€) (Douanes françaises)	3 845,1	3 708,5	3 367,1	2 975,0	2 906,4	-2%	-7%
Total des échanges (M€) (Douanes françaises)	5 454,9	5 594,5	5 226,5	4 629,7	4 571,6	-1%	-4%
Solde des échanges (M€) (Douanes françaises)	-2 235,2	-1 822,6	-1 507,6	-1 320,3	-1 241,2	+6%	nd
Part de marché de la France (%) (WITS)	3,30%	3,05%	nd	nd	nd	nd	nd
Nombre d'opérateurs à l'exportation* (Douanes françaises)	nd	nd	5 980	5 961	nd		

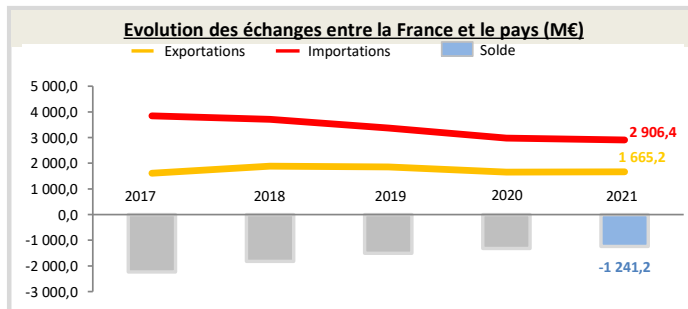
Hors matériel militaire

* Seuls les territoires vers lesquels au moins 50 exportateurs sont comptabilisés au titre de l'année 2020 figurent dans ce tableau

1) Croissance par an sur la période 2017-2021 (Taux de croissance annuel moyen)

Position du pays dans le commerce extérieur de la France (2021)

La Norvège est le 38ème partenaire commercial de la France.
La Norvège est le 42ème client de la France, son 36ème fournisseur et son 24ème déficit. Il représente 0,344% des exportations de la France dans le monde.
Au sein de la région Union européenne, le pays est le 22ème client de la France, son 19ème fournisseur et son 12ème déficit. Il représente 0,52% des exportations dans la région.



Source : Douanes françaises

Structure des échanges (hors matériel militaire)

Premiers postes d'exportations vers le pays (2021, M€, % du total)

Poste 1	Matériels de transport	355 (22,7%)
Poste 2	Machines industrielles et agricoles, machines diverses	260 (16,6%)
Poste 3	Produits des industries agroalimentaires (IAA)	230,7 (14,8%)
Poste 4	Produits chimiques, parfums et cosmétiques	110,2 (7,1%)

Premiers postes d'importations à partir du pays (2021, M€, % du total)

Poste 1	Hydrocarbures naturels et autres produits des industries extractives	911 (32,0%)
Poste 2	Produits agricoles, sylvicoles, de la pêche et de l'aquaculture	578,7 (20,3%)
Poste 3	Produits métallurgiques et produits métalliques	504,9 (17,7%)
Poste 4	Produits des industries agroalimentaires (IAA)	238,6 (8,4%)

Investissements français et présence économique

- Le stock d'investissements français dans le pays s'élève à -800 M€ en 2021 (-112% par rapport à 2017) et les flux s'élèvent à -2 628 M€ (données Banque de France, 2021).
- Les principaux investisseurs étrangers dans le pays sont : la Suède (33 916 Mns US\$), les Pays-Bas (18 025 Mns US\$), les États-Unis (16 453 Mns US\$), le Luxembourg (14 929 Mns US\$) et le Royaume-Uni (12 981 Mns US\$) (données FMI, 2020).
- 45 VIE étaient employés dans 23 entreprises différentes en décembre 2021 (-1 VIE par rapport à novembre 2021).

Investissements du pays en France

- Le stock d'investissements du pays en France s'élève à 3 095 M€ en 2021 (2 521 M€ en 2017, soit une variation de +23%) (données Banque de France, 2021).
- Le pays est le 19ème investisseur en France (données Banque de France, 2021).

Soutien aux entreprises

Outils financiers disponibles*

Assurance-crédit	ouvert	Financement FASEP	non éligible
Intervention AFD	non éligible	Prêt du Trésor - Concessionnel	non éligible
		Prêt du Trésor direct (non-concessionnel)	ouvert

Dispositif d'appui aux entreprises

*La politique de financement export est définie par la DG Trésor au début de chaque année civile

Présence locale

● = présence du dispositif / ○ = suivi d'un pays tiers / R = référencement d'un opérateur tiers / ▲ = Concession Service Public de Business France / X = pas de dispositif

Ambassade (Appui transversal)	●	ambafrance.oslo@diplomatie.gouv.fr - + 47 23 28 46 00
Service économique (accès au marché, ...)	●	https://www.tresor.economie.gouv.fr/Pays/NO
Business France (Appui à l'internationalisation)	X	--
Attaché douanier (Questions douanières)	X	--
CCI bilatérale (Appui à l'implantation)	▲	https://www.cci-france-international.org/notre-reseau/les-cci-fi.html
CCEF (Parrainage/mentoring)	●	https://www.cncef.org
Communauté French Tech	X	--
Atout France (Appui sectoriel tourisme)	●	http://www.atout-france.fr/notre-reseau
AFD (Financement / Développement)	X	--

En France

MEAE/ Direction géographique	Tel : +33 1 43 17 53 53 - Email : secretariat.due@diplomatie.gouv.fr
MEAE / Direction de la diplomatie économique	Tel : +33 1 43 17 53 53 - Email : sec.dgm-de@diplomatie.gouv.fr
MINEFI / Direction générale du Trésor	Tel : +33 1 44 87 17 17 - Email : Tresor-communication@dgtresor.gouv.fr
Team France export (plateforme des solutions)	Site : https://www.teamfrance-export.fr/
Business France	Tel : + 33 1 40 73 30 00 - Site : https://www.businessfrance.fr/
CCI International	Tél : +33 1 40 69 37 60 - Email : infos@ccifrance-international.org
Bpifrance AE	Siège : 0 810 817 817 - Site : https://www.bpifrance.fr/nos-solutions/international/international-expertise
BPI France	50 implantations sur le territoire : https://www.bpifrance.fr/contactez-nous
AFD	Siège - Tel : +33 (0)1 53 44 31 31 - Email : site@afd.fr
Direction des douanes	Infos Douane Service : 0 800 94 40 40. Depuis l'étranger : +33 1 72 40 78 50
Ambassade du pays en France	Tel : 01.53.67.04.00 - Courriel : emb.paris@mfa.no