

## Fiche Pays - Repères économiques

Indicateurs macro-économiques - Relations économiques bilatérales - Soutien aux entreprises

## Norvège



## Informations sur le pays

## Informations générales - dernières données disponibles

Capitale	Oslo
Superficie	323 802 km <sup>2</sup>
Population (2019)	05,3 millions d'hab.

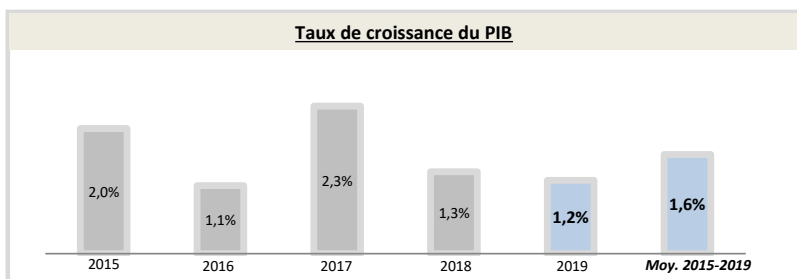
Chef du gouvernement*	Erna Solberg (16/10/2013)
Niveau de revenu (Banque Mondiale, 2017)	Revenu élevé
IDH (PNUD, 2018)	Rang : 1 (IDH : 0,954)

\* ou Président / chef de l'Etat ; Sources : Banque Mondiale, PNUD

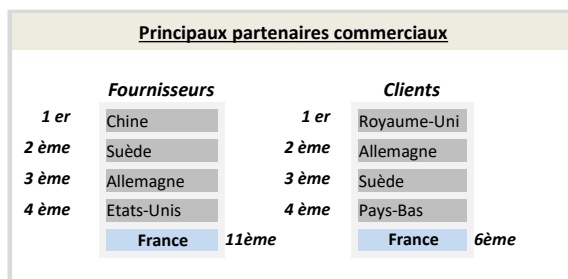
## Indicateurs macro-économiques

	2015	2016	2017	2018	2019	Evolution 2018/19	Evolution/an 2015/19 <sup>1</sup>
PIB (Mds US\$ courants)	386,7	371,1	399,5	434,8	<b>403,3</b>	-7%	+1,1%
PIB par habitant (US\$ courants)	74 498,1	70 890,0	75 704,2	81 807,2	<b>75 419,6</b>	-8%	+0%
Taux de chômage (% de la population)	4,3%	4,7%	4,2%	3,8%	<b>3,3%</b>	-11,9%	-6,1%
Solde commercial (Mns US\$)	22 162	7 301	13 950	25 221	<b>7 072</b>	-72%	-25%
Balance des paiements courants (% du PIB)	8,06%	4,00%	4,57%	7,17%	<b>3,98%</b>	-44%	-16%
Classement "Doing Business" (2016-2020)	9	6	8	7	<b>9</b>	-2	-0
Classement "Transparency International" (2016-2020)	5	6	3	7	<b>7</b>	-0	-2
	<b>Agriculture</b>	<b>Industrie</b>	<b>Services</b>				
Composition du PIB (2019, valeur ajoutée en % du PIB)	1,9%	29,1%	69,0%				

Source : Banque mondiale ; 1) Croissance par an sur la période 2015-2019 (Taux de croissance annuel moyen)



Source : Banque Mondiale, calculs basés sur les devises locales constantes. Les données agrégées sont basées sur les dollars américains constants de 2010.



Source : FMI, 2020

## Relation économique bilatérale

## Echanges commerciaux

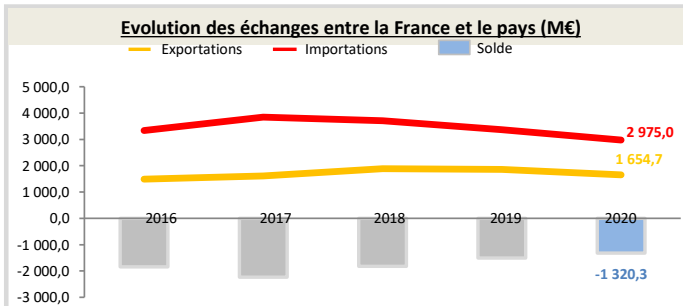
	2016	2017	2018	2019	2020	Evolution 2019/20	Evolution/an 2016/20 <sup>1</sup>
Exportations françaises (M€) (Douanes françaises)	1 489,1	1 609,8	1 885,9	1 859,5	<b>1 654,7</b>	-11%	+3%
Importations vers la France (M€) (Douanes françaises)	3 331,5	3 845,1	3 708,5	3 367,1	<b>2 975,0</b>	-12%	-3%
Total des échanges (M€) (Douanes françaises)	4 820,6	5 454,9	5 594,5	5 226,5	<b>4 629,7</b>	-11%	-1%
Solde des échanges (M€) (Douanes françaises)	-1 842,4	-2 235,2	-1 822,6	-1 507,6	<b>-1 320,3</b>	+12%	nd
Part de marché de la France (%) (WITS)	3,30%	3,05%	nd	nd	<b>nd</b>	nd	nd

Hors matériel militaire

1) Croissance par an sur la période 2016-2020 (Taux de croissance annuel moyen)

**Position du pays dans le commerce extérieur de la France (2020)**

La Norvège est le 35<sup>ème</sup> partenaire commercial de la France.  
La Norvège est le 41<sup>ème</sup> client de la France, son 31<sup>ème</sup> fournisseur et son 19<sup>ème</sup> déficit.  
Au sein de la région Union européenne, le pays est le 22<sup>ème</sup> client de la France et son 13<sup>ème</sup> déficit. Il représente 0,4% des exportations dans la région.



Source : Douanes françaises

## Structure des échanges (hors matériel militaire)

## Premiers postes d'exportations vers le pays (2020, M€, % du total)

Poste	Produit	Valeur (M€)	Pourcentage (%)
Poste 1	Matériels de transport	496	30,0%
Poste 2	Machines industrielles et agricoles, machines diverses	224	13,5%
Poste 3	Produits des industries agroalimentaires (IAA)	185	11,2%
Poste 4	Produits chimiques, parfums et cosmétiques	126	7,6%

## Premiers postes d'importations à partir du pays (2020, M€, % du total)

Poste	Produit	Valeur (M€)	Pourcentage (%)
Poste 1	Hydrocarbures naturels et autres produits des industries extractives	1 168	39,3%
Poste 2	Produits agricoles, sylvicoles, de la pêche et de l'aquaculture	595	20,0%
Poste 3	Produits métallurgiques et produits métalliques	369	12,4%
Poste 4	Matériels de transport	208	7,0%

## Investissements français et présence économique

- Le stock d'investissements français dans le pays s'élève à 4 295 M€ en 2019 (-39% par rapport à 2014) et les flux s'élèvent à 87 M€ (données Banque de France, 2019).
- Les principaux investisseurs étrangers dans le pays sont : la Suède (29 901 Mns US\$), les Pays-Bas (14 317 Mns US\$), les États-Unis (12 113 Mns US\$), le Luxembourg (11 253 Mns US\$) et le Royaume-Uni (9 092 Mns US\$) (données FMI, 2018).
- 37 VIE étaient employés dans 24 entreprises différentes en décembre 2020 (-2 VIE par rapport novembre 2020).

## Investissements du pays en France

- Le stock d'investissements du pays en France s'élève à 3 765 M€ en 2019 (1 857 M€ en 2014, soit une variation de +103%) (données Banque de France, 2019).
- Le pays est le 15ème investisseur en France (données Banque de France, 2019).

## Soutien aux entreprises

### Outils financiers disponibles\*

Assurance-crédit	ouvert	Financement FASEP	non éligible
Intervention AFD	non éligible	Prêt du Trésor - Concessionnel	non éligible
		Prêt du Trésor direct (non-concessionnel)	ouvert

\*La politique de financement export est définie par la DG Trésor au début de chaque année civile

### Dispositif d'appui aux entreprises

#### Présence locale

● = présence du dispositif / ○ = suivi d'un pays tiers / R = référencement d'un opérateur tiers / X = pas de dispositif

Ambassade (Appui transversal)	●	ambafrance.oslo@diplomatie.gouv.fr - + 47 23 28 46 00
Service économique (accès au marché, ...)	●	<a href="https://www.tresor.economie.gouv.fr/Pays/NO">https://www.tresor.economie.gouv.fr/Pays/NO</a>
Business France (Appui à l'internationalisation)	●	<a href="http://export.businessfrance.fr/le-reseau-business-france-dans-le-monde.html">http://export.businessfrance.fr/le-reseau-business-france-dans-le-monde.html</a>
Attaché douanier (Questions douanières)	X	--
CCI bilatérale (Appui à l'implantation)	●	<a href="http://www.ccifrance-international.org/un-reseau-mondial-d-experts/cartographie-interactive-des-services-des-cci-fi/">http://www.ccifrance-international.org/un-reseau-mondial-d-experts/cartographie-interactive-des-services-des-cci-fi/</a>
CCEF (Parrainage/mentoring)	●	<a href="https://www.cncef.org/10-annuaires.htm">https://www.cncef.org/10-annuaires.htm</a>
Communauté French Tech	X	--
Atout France (Appui sectoriel tourisme)	●	<a href="http://www.atout-france.fr/notre-reseau">http://www.atout-france.fr/notre-reseau</a>
AFD (Financement / Développement)	X	--

#### En France

MEAE/ Direction géographique	Tel : +33 1 43 17 56 07 - Email : secretariat.due@diplomatie.gouv.fr
MEAE / Direction de la diplomatie économique	Tel : +33 1 43 17 53 53 - Email : sec.dgm-de@diplomatie.gouv.fr
MINEFI / Direction générale du Trésor	Tel : +33 1 44 87 17 17 - Email : Tresor-communication@dgtresor.gouv.fr
Team France export (plateforme des solutions)	Site : <a href="https://www.teamfrance-export.fr/">https://www.teamfrance-export.fr/</a>
Business France	Tel : + 33 1 40 73 30 00 - Site : <a href="https://www.businessfrance.fr/">https://www.businessfrance.fr/</a>
CCI International	Tél : 01 40 69 37 60 - Email : <a href="mailto:infos@ccifrance-international.org">infos@ccifrance-international.org</a>
Bpifrance AE	Siège : 0 810 817 817 - Site : <a href="http://www.bpifrance.fr/Qui-sommes-nous/Nos-metiers/International2/Assurance-Export">http://www.bpifrance.fr/Qui-sommes-nous/Nos-metiers/International2/Assurance-Export</a>
BPI France	42 implantations sur le territoire : <a href="http://www.bpifrance.fr/Contactez-Bpifrance">http://www.bpifrance.fr/Contactez-Bpifrance</a>
AFD	Siège - Tel : +33 (0)1 53 44 31 31 - Email : <a href="mailto:site@afd.fr">site@afd.fr</a>
Direction des douanes	Infos Douane Service : 0 811 20 44 44. Depuis l'étranger : +33 1 72 40 78 50
Ambassade du pays en France	Tel : 01.53.67.04.00 - Courriel : <a href="mailto:emb.paris@mfa.no">emb.paris@mfa.no</a>