

Fiche Pays - Repères économiques

Indicateurs macro-économiques - Relations économiques bilatérales
Soutien aux entreprises françaises

Népal



Informations sur le pays

Informations générales - dernières données disponibles

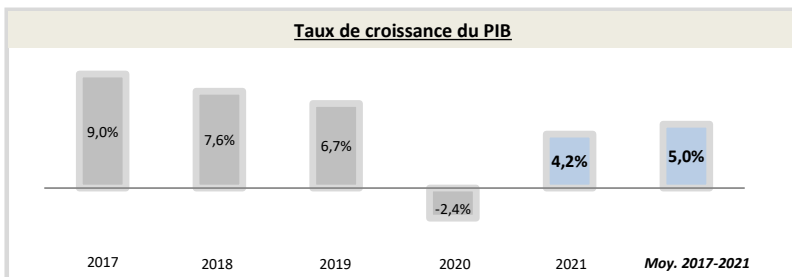
Capitale	Katmandou	Chef du gouvernement*	Ram Chandra Poudel (13/03/2023)
Superficie	147 181 km ²	Niveau de revenu (Banque Mondiale, 2017)	Faible revenu
Population (2020)	29,1 millions d'hab.	IDH (PNUD, 2020)	Rang : 142 (IDH : 0,602)

* ou Président / chef de l'Etat ; Sources : Banque Mondiale, PNUD


Indicateurs macro-économiques

	2017	2018	2019	2020	2021	Evolution 2020/21	Evolution/an 2017/21 ¹
PIB (Mds US\$ courants)	29,0	33,1	34,2	33,4	36,3	9%	+5,8%
PIB par habitant (US\$ courants)	1 028,0	1 161,5	1 185,7	1 139,2	1 208,2	+6%	+4%
Taux de chômage (% de la population)	3,3%	3,2%	3,1%	4,7%	5,1%	+6,9%	+11,1%
Solde commercial (Mns US\$)	-8 407	-10 866	-11 517	-9 130	-12 118	nd	nd
Balance des paiements courants (% du PIB)	-3,56%	-8,30%	-5,13%	-0,25%	-3,56%	nd	nd
Classement "Doing Business"	107	105	110	94	nd	nd	nd
Classement "Transparency International"	122	124	113	117	118	-1	+4
	Agriculture	Industrie	Services				
Composition du PIB (2020, valeur ajoutée en % du PIB)	22,2%	12,0%	65,8%				

Source : Banque mondiale ; 1) Croissance par an sur la période 2017-2021 (Taux de croissance annuel moyen)



Source : Banque Mondiale, calculs basés sur les devises locales constantes. Les données agrégées sont basées sur les dollars américains constants de 2010.



Source : FMI, 2022

Relation économique bilatérale

Echanges commerciaux

	2018	2019	2020	2021	2022	Evolution 2021/22	Evolution/an 2018/2022 ¹
Exportations françaises (M€) (Douanes françaises)	233,6	19,3	11,1	20,1	36,2	+80%	-37%
Importations vers la France (M€) (Douanes françaises)	12,9	12,5	10,8	14,2	19,3	+36%	+11%
Total des échanges (M€) (Douanes françaises)	246,5	31,8	22,0	34,3	55,6	+62%	-31%
Solde des échanges (M€) (Douanes françaises)	220,8	6,8	0,3	6,0	16,9	+183%	-47%
Part de marché de la France (%) (WITS)	1,55%	nd	nd	nd	nd	nd	nd
Nombre d'opérateurs à l'exportation* (Douanes françaises)	nd	nd	208	160	nd		

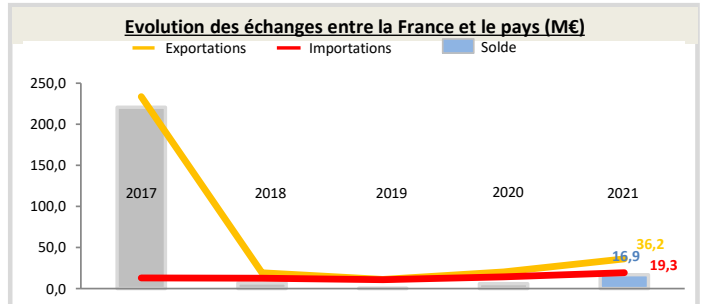
Hors matériel militaire

* Seuls les territoires vers lesquels au moins 50 exportateurs sont comptabilisés au titre de l'année 2021 figurent dans ce tableau

1) Croissance par an sur la période 2018-2022 (Taux de croissance annuel moyen)

Position du pays dans le commerce extérieur de la France (2022)

Le Népal est le 143^{ème} partenaire commercial de la France.
Le Népal est le 135^{ème} client de la France, son 139^{ème} fournisseur et son 72^{ème} excédent. Il représente 0,006% des exportations de la France dans le monde.
Au sein de la région Asie-Océanie, le pays est le 21^{ème} client de la France, son 22^{ème} fournisseur et son 8^{ème} excédent. Il représente 0,05% des exportations dans la région.



Source : Douanes françaises

Structure des échanges (hors matériel militaire)

Premiers postes d'exportations vers le pays (2022, M€, % du total)

Poste	Produits	Valeur (M€)	% du total
Poste 1	Produits de l'édition et de la communication	13	(35,4%)
Poste 2	Produits informatiques, électroniques et optiques	8	(21,7%)
Poste 3	Matériels de transport	4,0	(11,1%)
Poste 4	Machines industrielles et agricoles, machines diverses	3,4	(9,3%)

Premiers postes d'importations à partir du pays (2022, M€, % du total)

Poste	Produits	Valeur (M€)	% du total
Poste 1	Textiles, habillement, cuir et chaussures	16	(81,5%)
Poste 2	Produits chimiques, parfums et cosmétiques	0,9	(4,8%)
Poste 3	Produits agricoles, sylvicoles, de la pêche et de l'aquaculture	0,7	(3,6%)
Poste 4	Bois, papier et carton	0,5	(2,8%)

Investissements français et présence économique

- Stock d'investissement français dans le pays non disponible (données Banque de France, 2021).
- Les principaux investisseurs étrangers dans le pays sont : l'Inde (625 Mns US\$), la Chine (272 Mns US\$), l'Irlande (136 Mns US\$), Singapour (128 Mns US\$) et Saint-Christophe-et-Niévès (120 Mns US\$) (données FMI, 2021).
- 1 VIE était employé dans 1 entreprise en novembre 2022 (pas d'évolution par rapport à octobre 2022).

Investissements du pays en France

Montant des investissements en France non disponible ou non significatif (données banque de France, 2021).

Soutien aux entreprises

Outils financiers disponibles*

Assurance-crédit	ouvert avec vigilance	Financement FASEP	ouvert
Intervention AFD	non éligible	Prêt du Trésor - Concessionnel	ouvert sous condition
		Prêt du Trésor direct (non-concessionnel)	ouvert sous condition

*La politique de financement export est définie par la DG Trésor au début de chaque année civile

Dispositif d'appui aux entreprises

Présence locale

● = présence du dispositif / ○ = suivi d'un pays tiers / R = référencement d'un opérateur tiers / ▲ = Concession Service Public de Business France / X = pas de dispositif

Ambassade (Appui transversal)	●	ambassade@ambafrance-np.org - + 977 (1) 44 12 332
Service économique (accès au marché, ...)	○	https://www.tresor.economie.gouv.fr/Pays/IN
Business France (Appui à l'internationalisation)	X	--
Attaché douanier (Questions douanières)	X	--
CCI bilatérale (Appui à l'implantation)	X	--
CCEF (Parrainage/mentoring)	X	--
Communauté French Tech	X	--
Atout France (Appui sectoriel tourisme)	X	--
AFD (Financement / Développement)	X	--

En France

MEAE/ Direction géographique	Tel : +33 1 43 17 53 53 - Email : secretariat.dgp-as@diplomatie.gouv.fr
MEAE / Direction de la diplomatie économique	Tel : +33 1 43 17 53 53 - Email : sec.dgm-de@diplomatie.gouv.fr
MINEFI / Direction générale du Trésor	Tel : +33 1 44 87 17 17 - Email : Tresor-communication@dgtresor.gouv.fr
Team France export (plateforme des solutions)	Site : https://www.teamfrance-export.fr/
Business France	Tel : + 33 1 40 73 30 00 - Site : https://www.businessfrance.fr/
CCI International	Tél : +33 1 40 69 37 60 - Email : infos@ccifrance-international.org
Bpifrance AE	Siège : 0 810 817 817 - Site : https://www.bpifrance.fr/nos-solutions/international/international-expertise
BPI France	50 implantations sur le territoire : https://www.bpifrance.fr/contactez-nous
AFD	Siège - Tel : +33 (0)1 53 44 31 31 - Email : site@afd.fr
Direction des douanes	Infos Douane Service : 0 800 94 40 40. Depuis l'étranger : +33 1 72 40 78 50
Ambassade du pays en France	Tel : 01.46.22.48.67 - Email : nepalinparis@noos.fr