



Fiche Repères économiques Pays

Informations sur le pays - Relations bilatérales - Soutien aux entreprises

Népal



Informations sur le pays

Informations générales - dernières données disponibles

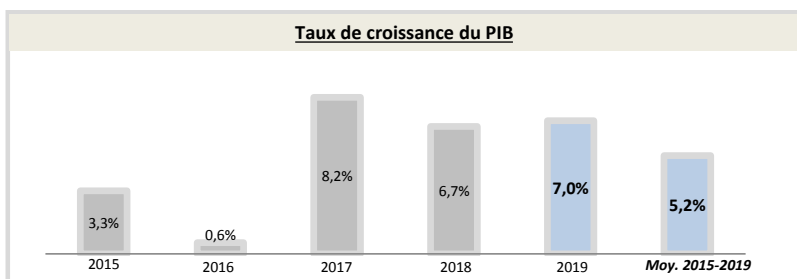
Capitale	Katmandou	Chef du gouvernement*	Bidhya Devi Bhandari (29/10/2015)
Superficie	147 181 km ²	Niveau de revenu (Banque Mondiale, 2017)	Faible revenu
Population (2019)	28,6 millions d'hab.	IDH (PNUD, 2018)	Rang : 149 (IDH : 0,574)

* ou Président / chef de l'Etat ; Sources : Banque Mondiale, PNUD

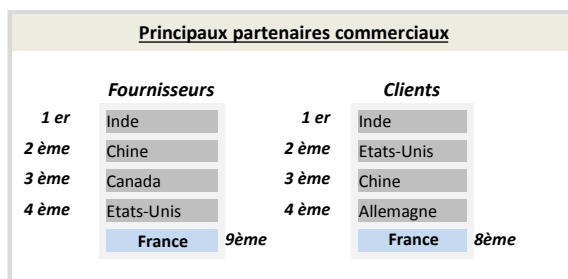
Indicateurs macro-économiques

	2015	2016	2017	2018	2019	Evolution 2018/19	Evolution/an 2015/19 ¹
PIB (Mds US\$ courants)	21,4	21,2	24,9	28,8	30,6	6%	+9,4%
PIB par habitant (US\$ courants)	747,2	731,0	900,6	1 025,8	1 071,1	+4%	+9%
Taux de chômage (% de la population)	1,5%	1,4%	1,4%	1,4%	1,4%	+4,2%	-1,2%
Solde commercial (Mns US\$)	-6 391	-6 317	-8 407	-10 873	-11 518	+6%	nd
Balance des paiements courants (% du PIB)	11,43%	-0,79%	-4,10%	-9,51%	nd	nd	nd
Classement "Doing Business" (2016-2020)	99	107	105	110	94	+16	+5
Classement "Transparency International"	130	131	122	124	113	+11	+17
	Agriculture	Industrie	Services				
Composition du PIB (2019, valeur ajoutée en % du PIB)	24,3%	13,3%	62,4%				

Source : Banque mondiale ; 1) Croissance par an sur la période 2013-2017 (Taux de croissance annuel moyen)



Source : Banque Mondiale, calculs basés sur les devises locales constantes. Les données agrégées sont basées sur les dollars américains constants de 2010.



Source : FMI, 2019

Relation économique bilatérale

Echanges commerciaux

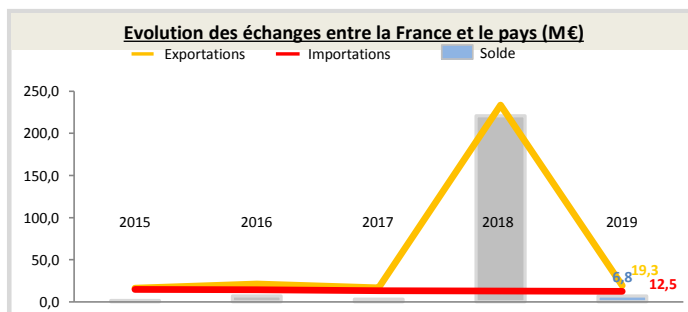
	2015	2016	2017	2018	2019	Evolution 2018/19	Evolution/an 2015/19 ¹
Exportations françaises (M€) (Douanes françaises)	16,4	21,4	16,5	233,6	19,3	-92%	+4%
Importations vers la France (M€) (Douanes françaises)	14,9	14,3	13,4	12,9	12,5	-3%	-4%
Total des échanges (M€) (Douanes françaises)	31,3	35,7	29,9	246,5	31,8	-87%	+0%
Solde des échanges (M€) (Douanes françaises)	1,5	7,0	3,1	220,8	6,8	-97%	+45%
Part de marché de la France (%) (WITS)	1,13%	0,75%	1,55%	nd	nd	nd	nd

Hors matériel militaire

1) Croissance par an sur la période 2014-2018 (Taux de croissance annuel moyen)

Position du pays dans le commerce extérieur de la France (2019)

Le Népal est le 151ème partenaire commercial de la France.
Le Népal est le 152ème client de la France, son 141ème fournisseur et son 97ème excédent.
Au sein de la région Asie-Océanie, le pays est le 24ème client de la France et son 13ème excédent. Il représente 0,0% des exportations dans la région.
Parmi les 40 pays prioritaires à l'investissement :
 OUI NON



Source : Douanes françaises

Structure des échanges (hors matériel militaire)

Premiers postes d'exportations vers le pays (2019, M€, % du total)

Poste 1	Produits informatiques, électroniques et optiques	5 (24,0%)
Poste 2	Matériels de transport	4 (18,6%)
Poste 3	Produits chimiques, parfums et cosmétiques	3 (13,0%)
Poste 4	Machines industrielles et agricoles, machines diverses	2 (12,8%)

Premiers postes d'importations à partir du pays (2019, M€, % du total)

Poste 1	Textiles, habillement, cuir et chaussures	10 (79,1%)
Poste 2	Produits agricoles, sylvicoles, de la pêche et de l'aquaculture	1 (5,8%)
Poste 3	Produits chimiques, parfums et cosmétiques	1 (5,3%)
Poste 4	Bois, papier et carton	0 (3,8%)

Investissements français et présence économique

- Stock d'investissement français dans le pays non disponible (données Banque de France, 2019).
- Les principaux investisseurs étrangers dans le pays sont : l'Inde (286 Mns US\$), la Chine (149 Mns US\$), l'Irlande (62 Mns US\$), Singapour (60 Mns US\$) et l'Australie (53 Mns US\$) (données FMI, 2018).
- 1 VIE était employé dans 1 entreprise en mai 2020 (+1 VIE par rapport à octobre 2019).

Investissements du pays en France

Montant des investissements en France non disponible ou non significatif (données banque de France, 2019).

Soutien aux entreprises

Outils financiers disponibles*

Assurance crédit (Coface)	ouvert sous condition	Financement FASEP	ouvert
Intervention AFD	non éligible	Prêt du Trésor - Concessionnel	non éligible
		Prêt du Trésor - Non-concessionnel	ouvert sous condition

*La PAC est définie par la DG Trésor au début de chaque année civile

Dispositif d'appui aux entreprises

Présence locale

● = présence du dispositif / ○ = suivi d'un pays tiers / R = référencement d'un opérateur tiers / X = pas de dispositif

Ambassade (Appui transversal)	●	ambassade@ambafrance-np.org - + 977 (1) 44 12 332
Service économique (accès au marché, ...)	○	https://www.tresor.economie.gouv.fr/Pays/IN
Business France (Appui à l'internationalisation)	X	--
Attaché douanier (Questions douanières)	X	--
CCI bilatérale (Appui à l'implantation)	X	--
CCEF (Parrainage/mentoring)	X	--
Communauté French Tech	X	--
Atout France (Appui sectoriel tourisme)	X	--
AFD (Financement / Développement)	X	--

En France

MEAE/ Direction géographique	Tel : +33 1 43 17 56 07 - Email : secretariat.dgp-as@diplomatie.gouv.fr
MEAE / Direction de la diplomatie économique	Tel : +33 1 43 17 53 53 - Email : sec.dgm-de@diplomatie.gouv.fr
MINEFI / Direction générale du Trésor	Tel : +33 1 44 87 17 17 - Email : Tresor-communication@dgtresor.gouv.fr
Team France export (plateforme des solutions)	Site : https://www.teamfrance-export.fr/
Business France	Tel : + 33 1 40 73 30 00 - Site : https://www.businessfrance.fr/
CCI International	Tél : 01 40 69 37 60 - Email : infos@ccifrance-international.org
Bpifrance AE	Siège : 0 810 817 817 - Site : http://www.bpifrance.fr/Qui-sommes-nous/Nos-metiers/International2/Assurance-Export
BPI France	42 implantations sur le territoire : http://www.bpifrance.fr/Contactez-Bpifrance
AFD	Siège - Tel : +33 (0)1 53 44 31 31 - Email : site@afd.fr
Direction des douanes	Infos Douane Service : 0 811 20 44 44. Depuis l'étranger : +33 1 72 40 78 50
Ambassade du pays en France	Tel : 01.46.22.48.67 - Email : nepalinparis@noos.fr