



## Fiche Pays - Repères économiques

Indicateurs macro-économiques - Relations économiques bilatérales  
Soutien aux entreprises françaises

# Monténégro



### Informations sur le pays

#### Informations générales - dernières données disponibles

Capitale	Podgorica
Superficie	14 026 km <sup>2</sup>
Population (2020)	00,6 million d'hab.

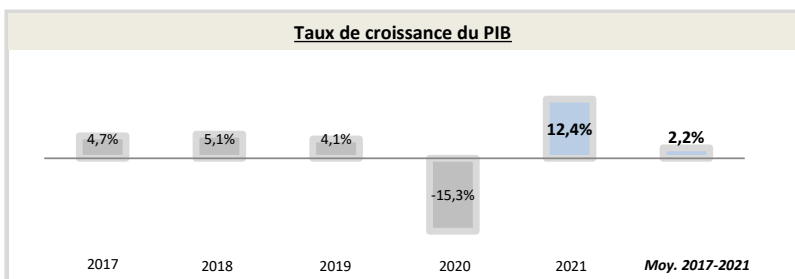
Chef du gouvernement*	Milo Đukanović (20/05/2018)
Niveau de revenu (Banque Mondiale, 2017)	Revenu moyen supérieur
IDH (PNUD, 2019)	Rang : 48 (IDH : 0,829)

\* ou Président / chef de l'Etat ; Sources : Banque Mondiale, PNUD

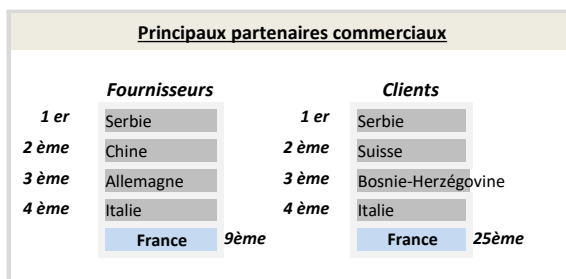
#### Indicateurs macro-économiques

	2017	2018	2019	2020	2021	Evolution 2020/21	Evolution/an 2017/21 <sup>1</sup>
PIB (Mds US\$ courants)	4,9	5,5	5,5	4,8	<b>5,8</b>	22%	+4,6%
PIB par habitant (US\$ courants)	7 803,4	8 850,4	8 909,9	7 694,6	<b>9 367,0</b>	+22%	+5%
Taux de chômage (% de la population)	16,1%	15,2%	15,1%	17,9%	<b>18,5%</b>	+3,3%	+3,6%
Solde commercial (Mns US\$)	-1 139	-1 314	-1 172	-1 674	<b>-1 142</b>	nd	nd
Balance des paiements courants (% du PIB)	-15,68%	-17,13%	-15,23%	-25,88%	<b>-9,27%</b>	nd	nd
Classement "Doing Business"	51	42	50	50	<b>nd</b>	nd	nd
Classement "Transparency International"	64	67	66	67	<b>65</b>	+2	-1
<b>Agriculture    Industrie    Services</b>							
Composition du PIB (2020, valeur ajoutée en % du PIB)	7,6%	17,3%	75,2%				

Source : Banque mondiale ; 1) Croissance par an sur la période 2017-2021 (Taux de croissance annuel moyen)



Source : Banque Mondiale, calculs basés sur les devises locales constantes. Les données agrégées sont basées sur les dollars américains constants de 2010.



Source : FMI, 2021

### Relation économique bilatérale

#### Echanges commerciaux

	2017	2018	2019	2020	2021	Evolution 2020/21	Evolution/an 2017/2021 <sup>1</sup>
Exportations françaises (M€) (Douanes françaises)	29,2	27,3	33,3	35,0	<b>33,3</b>	-5%	+3%
Importations vers la France (M€) (Douanes françaises)	3,3	5,8	6,0	4,3	<b>9,9</b>	+129%	+31%
Total des échanges (M€) (Douanes françaises)	32,6	33,1	39,3	39,3	<b>43,2</b>	+10%	+7%
Solde des échanges (M€) (Douanes françaises)	25,9	21,5	27,2	30,7	<b>23,5</b>	-24%	-2%
Part de marché de la France (%) (WITS)	2,02%	2,28%	nd	nd	<b>nd</b>	nd	nd
Nombre d'opérateurs à l'exportation* (Douanes françaises)	nd	nd	341	280	<b>nd</b>		

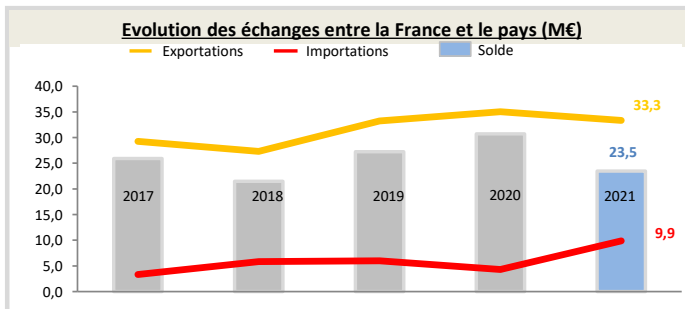
Hors matériel militaire

\* Seuls les territoires vers lesquels au moins 50 exportateurs sont comptabilisés au titre de l'année 2020 figurent dans ce tableau

1) Croissance par an sur la période 2017-2021 (Taux de croissance annuel moyen)

**Position du pays dans le commerce extérieur de la France (2021)**

Le Monténégro est le 143ème partenaire commercial de la France.  
Le Monténégro est le 133ème client de la France, son 152ème fournisseur et son 70ème excédent. Il représente 0,007% des exportations de la France dans le monde.  
Au sein de la région Europe continentale / CEI, le pays est le 15ème client de la France, son 16ème fournisseur et son 12ème excédent. Il représente 0,33% des exportations dans la région.



Source : Douanes françaises

#### Structure des échanges (hors matériel militaire)

##### Premiers postes d'exportations vers le pays (2021, M€, % du total)

Poste 1	Matériels de transport	20 (61,2%)
Poste 2	Textiles, habillement, cuir et chaussures	2 (6,6%)
Poste 3	Produits des industries agroalimentaires (IAA)	1,9 (5,8%)
Poste 4	Machines industrielles et agricoles, machines diverses	1,4 (4,3%)

##### Premiers postes d'importations à partir du pays (2021, M€, % du total)

Poste 1	Produits métallurgiques et produits métalliques	7 (69,5%)
Poste 2	Produits chimiques, parfums et cosmétiques	1,6 (16,5%)
Poste 3	Produits agricoles, sylvicoles, de la pêche et de l'aquaculture	0,4 (3,8%)
Poste 4	Produits des industries agroalimentaires (IAA)	0,2 (2,2%)

## Investissements français et présence économique

- Stock d'investissement français dans le pays non disponible (données Banque de France, 2021).
- Les principaux investisseurs étrangers dans le pays sont : la Russie (619 Mns US\$), l'Azerbaïdjan (464 Mns US\$), l'Italie (367 Mns US\$), la Serbie (334 Mns US\$) et Chypre (329 Mns US\$) (données FMI, 2020).
- Pas de VIE en décembre 2021 (pas d'évolution par rapport à novembre 2021).

## Investissements du pays en France

Montant des investissements en France non disponible ou non significatif (données banque de France, 2021).

## Soutien aux entreprises

### Outils financiers disponibles\*

Assurance-crédit	ouvert	Financement FASEP	ouvert
Intervention AFD	non éligible	Prêt du Trésor - Concessionnel	non éligible
		Prêt du Trésor direct (non-concessionnel)	ouvert

### Dispositif d'appui aux entreprises

\*La politique de financement export est définie par la DG Trésor au début de chaque année civile

#### Présence locale

● = présence du dispositif / ○ = suivi d'un pays tiers / R = référencement d'un opérateur tiers / ▲ = Concession Service Public de Business France / X = pas de dispositif

Ambassade (Appui transversal)	●	ambafrance@ambafrance.co.me - + 382 20 655 348
Service économique (accès au marché, ...)	○	<a href="https://www.tresor.economie.gouv.fr/Pays/ME">https://www.tresor.economie.gouv.fr/Pays/ME</a>
Business France (Appui à l'internationalisation)	X	--
Attaché douanier (Questions douanières)	X	--
CCI bilatérale (Appui à l'implantation)	X	--
CCEF (Parrainage/mentoring)	X	--
Communauté French Tech	X	--
Atout France (Appui sectoriel tourisme)	○	--
AFD (Financement / Développement)	X	--

#### En France

MEAE/ Direction géographique	Tel : +33 1 43 17 53 53 - Email : secretariat.dgp-euc@diplomatie.gouv.fr
MEAE / Direction de la diplomatie économique	Tel : +33 1 43 17 53 53 - Email : sec.dgm-de@diplomatie.gouv.fr
MINEFI / Direction générale du Trésor	Tel : +33 1 44 87 17 17 - Email : Tresor-communication@dgtresor.gouv.fr
Team France export (plateforme des solutions)	Site : <a href="https://www.teamfrance-export.fr/">https://www.teamfrance-export.fr/</a>
Business France	Tel : + 33 1 40 73 30 00 - Site : <a href="https://www.businessfrance.fr/">https://www.businessfrance.fr/</a>
CCI International	Tél : +33 1 40 69 37 60 - Email : infos@ccifrance-international.org
Bpifrance AE	Siège : 0 810 817 817 - Site : <a href="https://www.bpifrance.fr/nos-solutions/international/international-expertise">https://www.bpifrance.fr/nos-solutions/international/international-expertise</a>
BPI France	50 implantations sur le territoire : <a href="https://www.bpifrance.fr/contactez-nous">https://www.bpifrance.fr/contactez-nous</a>
AFD	Siège - Tel : +33 (0)1 53 44 31 31 - Email : site@afd.fr
Direction des douanes	Infos Douane Service : 0 800 94 40 40. Depuis l'étranger : +33 1 72 40 78 50
Ambassade du pays en France	Tel : 01.53.63.80.34 - Email : france@mfa.gov.me