

Fiche Pays - Repères économiques

Indicateurs macro-économiques - Relations économiques bilatérales - Soutien aux entreprises

Monténégro



Informations sur le pays

Informations générales - dernières données disponibles

Capitale	Podgorica
Superficie	14 026 km ²
Population (2019)	00,6 million d'hab.

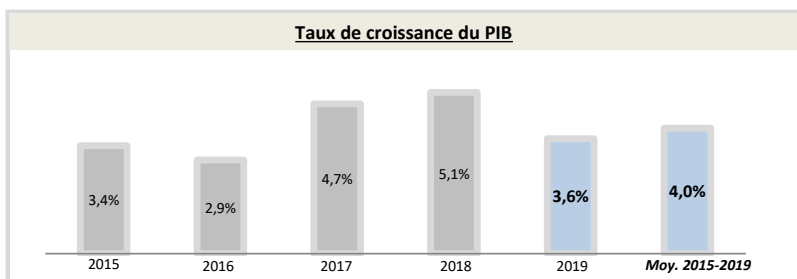
Chef du gouvernement*	Milo Đukanović (20/05/2018)
Niveau de revenu (Banque Mondiale, 2017)	Revenu moyen supérieur
IDH (PNUD, 2018)	Rang : 50 (IDH : 0,814)

* ou Président / chef de l'Etat ; Sources : Banque Mondiale, PNUD

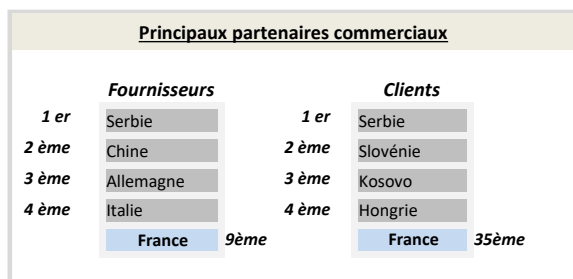
Indicateurs macro-économiques

	2015	2016	2017	2018	2019	Evolution 2018/19	Evolution/an 2015/19 ¹
PIB (Mds US\$ courants)	4,1	4,4	4,8	5,5	5,5	1%	+7,9%
PIB par habitant (US\$ courants)	6 514,3	7 028,9	7 784,1	8 760,7	8 832,0	+1%	+8%
Taux de chômage (% de la population)	17,5%	17,7%	16,1%	15,2%	14,9%	-1,9%	-4,0%
Solde commercial (Mns US\$)	-748	-984	-1 139	-1 314	-1 170	-11%	nd
Balance des paiements courants (% du PIB)	-10,93%	-16,16%	-15,68%	-17,13%	-15,23%	nd	nd
Classement "Doing Business" (2016-2020)	46	51	42	50	50	-0	-4
Classement "Transparency International" (2016-2020)	61	64	64	67	66	+1	-5
	Agriculture	Industrie	Services				
Composition du PIB (2019, valeur ajoutée en % du PIB)	nd	nd	nd				

Source : Banque mondiale ; 1) Croissance par an sur la période 2015-2019 (Taux de croissance annuel moyen)



Source : Banque Mondiale, calculs basés sur les devises locales constantes. Les données agrégées sont basées sur les dollars américains constants de 2010.



Source : FMI, 2020

Relation économique bilatérale

Echanges commerciaux

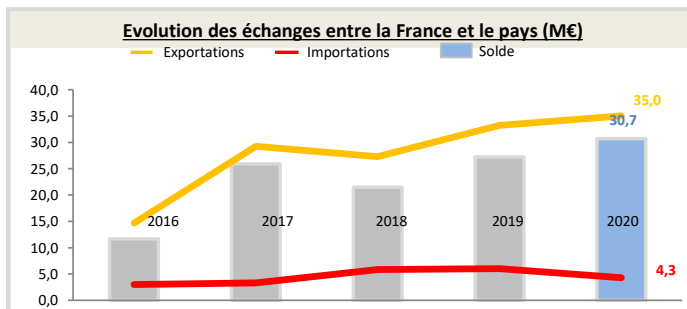
	2016	2017	2018	2019	2020	Evolution 2019/20	Evolution/an 2016/20 ¹
Exportations françaises (M€) (Douanes françaises)	14,7	29,2	27,3	33,3	35,0	+5%	+24%
Importations vers la France (M€) (Douanes françaises)	3,0	3,3	5,8	6,0	4,3	-28%	+10%
Total des échanges (M€) (Douanes françaises)	17,7	32,6	33,1	39,3	39,3	+0%	+22%
Solde des échanges (M€) (Douanes françaises)	11,7	25,9	21,5	27,2	30,7	+13%	+27%
Part de marché de la France (%) (WITS)	2,02%	2,28%	nd	nd	nd	nd	nd

Hors matériel militaire

1) Croissance par an sur la période 2016-2020 (Taux de croissance annuel moyen)

Position du pays dans le commerce extérieur de la France (2020)

Le Monténégro est le 146^{ème} partenaire commercial de la France.
Le Monténégro est le 133^{ème} client de la France, son 152^{ème} fournisseur et son 67^{ème} excédent.
Au sein de la région Europe continentale / CEI, le pays est le 15^{ème} client de la France et son 8^{ème} excédent. Il représente 0,0% des exportations dans la région.



Source : Douanes françaises

Structure des échanges (hors matériel militaire)

Premiers postes d'exportations vers le pays (2020, M€, % du total)

Poste	Produit	Valeur (M€)	Pourcentage (%)
Poste 1	Matériels de transport	18	50,6%
Poste 2	Machines industrielles et agricoles, machines diverses	7	19,0%
Poste 3	Produits agricoles, sylvicoles, de la pêche et de l'aquaculture	3	8,4%
Poste 4	Produits informatiques, électroniques et optiques	2	5,2%

Premiers postes d'importations à partir du pays (2020, M€, % du total)

Poste	Produit	Valeur (M€)	Pourcentage (%)
Poste 1	Produits chimiques, parfums et cosmétiques	2	41,3%
Poste 2	Matériels de transport	1	24,1%
Poste 3	Produits agricoles, sylvicoles, de la pêche et de l'aquaculture	1	17,4%
Poste 4	Produits métallurgiques et produits métalliques	0	6,9%

Investissements français et présence économique

- Le stock d'investissements français dans le pays s'élève à 166 M€ en 2019 et les flux s'élèvent à 29 M€ (données Banque de France, 2019).
- Les principaux investisseurs étrangers dans le pays sont : l'Italie (653 Mns US\$), la Russie (562 Mns US\$), Chypre (302 Mns US\$), la Serbie (287 Mns US\$) et les Emirats arabes unis (284 Mns US\$) (données FMI, 2018).
- Pas de VIE en décembre 2020 (pas d'évolution par rapport à novembre 2020).

Investissements du pays en France

Montant des investissements en France non disponible ou non significatif (données banque de France, 2019).

Soutien aux entreprises

Outils financiers disponibles*

Assurance-crédit	ouvert	Financement FASEP	ouvert
Intervention AFD	non éligible	Prêt du Trésor - Concessionnel	non éligible
		Prêt du Trésor direct (non-concessionnel)	ouvert

*La politique de financement export est définie par la DG Trésor au début de chaque année civile

Dispositif d'appui aux entreprises

Présence locale

● = présence du dispositif / ○ = suivi d'un pays tiers / R = référencement d'un opérateur tiers / X = pas de dispositif

Ambassade (Appui transversal)	●	ambafrance@ambafrance.co.me - + 382 20 655 348
Service économique (accès au marché, ...)	○	https://www.tresor.economie.gouv.fr/Pays/ME
Business France (Appui à l'internationalisation)	X	--
Attaché douanier (Questions douanières)	X	--
CCI bilatérale (Appui à l'implantation)	X	--
CCEF (Parrainage/mentoring)	X	--
Communauté French Tech	X	--
Atout France (Appui sectoriel tourisme)	○	--
AFD (Financement / Développement)	X	--

En France

MEAE/ Direction géographique	Tel : +33 1 43 17 56 07 - Email : secretariat.dgp-euc@diplomatie.gouv.fr
MEAE / Direction de la diplomatie économique	Tel : +33 1 43 17 53 53 - Email : sec.dgm-de@diplomatie.gouv.fr
MINEFI / Direction générale du Trésor	Tel : +33 1 44 87 17 17 - Email : Tresor-communication@dgtresor.gouv.fr
Team France export (plateforme des solutions)	Site : https://www.teamfrance-export.fr/
Business France	Tel : + 33 1 40 73 30 00 - Site : https://www.businessfrance.fr/
CCI International	Tél : 01 40 69 37 60 - Email : infos@ccifrance-international.org
Bpifrance AE	Siège : 0 810 817 817 - Site : http://www.bpifrance.fr/Qui-sommes-nous/Nos-metiers/International2/Assurance-Export
BPI France	42 implantations sur le territoire : http://www.bpifrance.fr/Contactez-Bpifrance
AFD	Siège - Tel : +33 (0)1 53 44 31 31 - Email : site@afd.fr
Direction des douanes	Infos Douane Service : 0 811 20 44 44. Depuis l'étranger : +33 1 72 40 78 50
Ambassade du pays en France	Tel : 01.53.63.80.34 - Email : france@mfa.gov.me