



Fiche Repères économiques Pays

Informations sur le pays - Relations bilatérales - Soutien aux entreprises



Mongolie

Informations sur le pays

Informations générales - dernières données disponibles

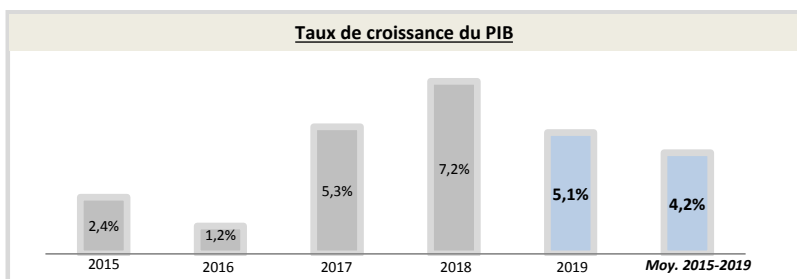
| | | | |
|-------------------|---------------------------|--|------------------------------------|
| Capitale | Oulan-Bator | Chef du gouvernement* | Khaltmaagiin Battulga (10/07/2017) |
| Superficie | 1 564 116 km ² | Niveau de revenu (Banque Mondiale, 2017) | Revenu moyen inférieur |
| Population (2019) | 03,2 millions d'hab. | IDH (PNUD, 2018) | Rang : 92 (IDH : 0,741) |

* ou Président / chef de l'Etat ; Sources : Banque Mondiale, PNUD

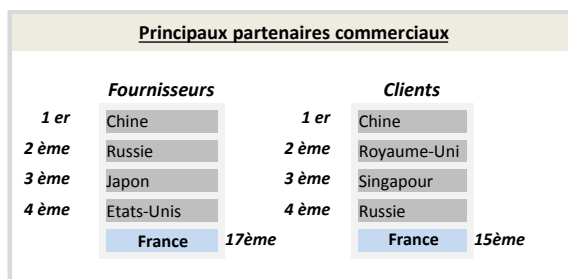
Indicateurs macro-économiques

| | 2015 | 2016 | 2017 | 2018 | 2019 | Evolution 2018/19 | Evolution/an 2015/19 ¹ |
|---|--------------------|------------------|-----------------|---------|----------------|-------------------|-----------------------------------|
| PIB (Mds US\$ courants) | 11,7 | 11,2 | 11,4 | 13,0 | 13,9 | 6% | +4,2% |
| PIB par habitant (US\$ courants) | 3 947,0 | 3 695,2 | 3 671,9 | 4 103,7 | 4 295,2 | +5% | +2% |
| Taux de chômage (% de la population) | 4,9% | 7,2% | 6,4% | 6,3% | 6,0% | -3,9% | +5,5% |
| Solde commercial (Mns US\$) | 118 | 536 | 270 | -728 | -427 | -41% | nd |
| Balance des paiements courants (% du PIB) | -8,07% | -6,25% | -10,11% | -14,51% | -15,60% | nd | nd |
| Classement "Doing Business" (2016-2020) | 56 | 64 | 62 | 74 | 81 | -7 | -25 |
| Classement "Transparency International" | 72 | 87 | 103 | 93 | 106 | -13 | -34 |
| | Agriculture | Industrie | Services | | | | |
| Composition du PIB (2019, valeur ajoutée en % du PIB) | 11,0% | 39,1% | 49,9% | | | | |

Source : Banque mondiale ; 1) Croissance par an sur la période 2013-2017 (Taux de croissance annuel moyen)



Source : Banque Mondiale, calculs basés sur les devises locales constantes. Les données agrégées sont basées sur les dollars américains constants de 2010.



Source : FMI, 2019

Relation économique bilatérale

Echanges commerciaux

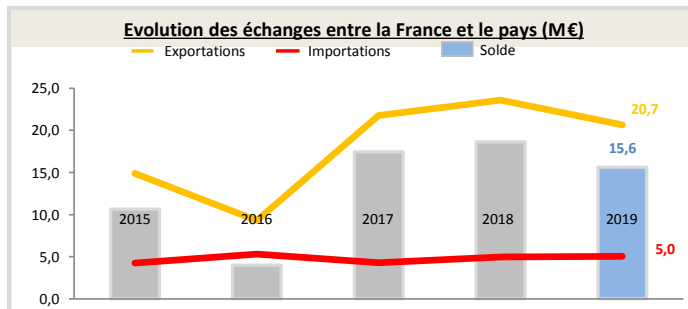
| | 2015 | 2016 | 2017 | 2018 | 2019 | Evolution 2018/19 | Evolution/an 2015/19 ¹ |
|---|-------|-------|------|------|-------------|-------------------|-----------------------------------|
| Exportations françaises (M€) (Douanes françaises) | 14,9 | 9,3 | 21,8 | 23,6 | 20,7 | -12% | +9% |
| Importations vers la France (M€) (Douanes françaises) | 4,3 | 5,3 | 4,3 | 5,0 | 5,0 | +2% | +4% |
| Total des échanges (M€) (Douanes françaises) | 19,1 | 14,6 | 26,1 | 28,6 | 25,7 | -10% | +8% |
| Solde des échanges (M€) (Douanes françaises) | 10,6 | 4,0 | 17,5 | 18,6 | 15,6 | -16% | +10% |
| Part de marché de la France (%) (WITS) | 0,72% | 0,58% | nd | nd | nd | nd | nd |

Hors matériel militaire

1) Croissance par an sur la période 2014-2018 (Taux de croissance annuel moyen)

Position du pays dans le commerce extérieur de la France (2019)

La Mongolie est le 158^{ème} partenaire commercial de la France.
 La Mongolie est le 149^{ème} client de la France, son 155^{ème} fournisseur et son 89^{ème} excédent.
 Au sein de la région Asie-Océanie, le pays est le 23^{ème} client de la France et son 11^{ème} excédent. Il représente 0,0% des exportations dans la région.
 Parmi les 40 pays prioritaires à l'investissement :
 OUI NON



Source : Douanes françaises

Structure des échanges (hors matériel militaire)

Premiers postes d'exportations vers le pays (2019, M€, % du total)

| | | |
|---------|--|-----------|
| Poste 1 | Machines industrielles et agricoles, machines diverses | 7 (34,1%) |
| Poste 2 | Produits chimiques, parfums et cosmétiques | 3 (16,6%) |
| Poste 3 | Produits des industries agroalimentaires | 3 (12,6%) |
| Poste 4 | Produits informatiques, électroniques et optiques | 2 (8,8%) |

Premiers postes d'importations à partir du pays (2019, M€, % du total)

| | | |
|---------|---|-----------|
| Poste 1 | Textiles, habillement, cuir et chaussures | 4 (87,0%) |
| Poste 2 | Produits des industries agroalimentaires | 0 (5,6%) |
| Poste 3 | Produits agricoles, sylvicoles, de la pêche et de l'aquaculture | 0 (4,8%) |
| Poste 4 | Bois, papier et carton | 0 (1,4%) |

Investissements français et présence économique

- Le stock d'investissements français dans le pays s'élève à 100 M€ en 2019 (données banque de France, 2019).
- Les principaux investisseurs étrangers dans le pays sont : le Canada (5 990 Mns US\$), la Chine (4 917 Mns US\$), Singapour (1 672 Mns US\$), le Luxembourg (1 408 Mns US\$) et Hong-Kong (1 004 Mns US\$) (données FMI, 2018).
- Pas de VIE en mai 2020 (pas d'évolution par rapport à octobre 2019).

Investissements du pays en France

Montant des investissements en France non disponible ou non significatif (données banque de France, 2019).

Soutien aux entreprises

Outils financiers disponibles*

| | | | |
|---------------------------|-----------------------|------------------------------------|--------|
| Assurance crédit (Coface) | ouvert sous condition | Financement FASEP | ouvert |
| Intervention AFD | non éligible | Prêt du Trésor - Concessionnel | ouvert |
| | | Prêt du Trésor - Non-concessionnel | ouvert |

*La PAC est définie par la DG Trésor au début de chaque année civile

Dispositif d'appui aux entreprises

Présence locale

● = présence du dispositif / ○ = suivi d'un pays tiers / R = référencement d'un opérateur tiers / X = pas de dispositif

| | | |
|--|---|---|
| Ambassade (Appui transversal) | ● | contact@ambafrance-mn.org - + 976 (11) 32 45 19 / 32 96 33 |
| Service économique (accès au marché, ...) | ● | https://www.tresor.economie.gouv.fr/Pays/MN |
| Business France (Appui à l'internationalisation) | X | -- |
| Attaché douanier (Questions douanières) | X | -- |
| CCI bilatérale (Appui à l'implantation) | ● | http://www.ccifrance-international.org/un-reseau-mondial-d-experts/cartographie-interactive-des-services-des-cci-fi/ |
| CCEF (Parrainage/mentoring) | ● | https://www.cncef.org/10-annuaires.htm |
| Communauté French Tech | X | -- |
| Atout France (Appui sectoriel tourisme) | X | -- |
| AFD (Financement / Développement) | X | -- |

En France

| | |
|---|--|
| MEAE/ Direction géographique | Tel : +33 1 43 17 56 07 - Email : secretariat.dgp-as@diplomatie.gouv.fr |
| MEAE / Direction de la diplomatie économique | Tel : +33 1 43 17 53 53 - Email : sec.dgm-de@diplomatie.gouv.fr |
| MINEFI / Direction générale du Trésor | Tel : +33 1 44 87 17 17 - Email : Tresor-communication@dgtresor.gouv.fr |
| Team France export (plateforme des solutions) | Site : https://www.teamfrance-export.fr/ |
| Business France | Tel : + 33 1 40 73 30 00 - Site : https://www.businessfrance.fr/ |
| CCI International | Tél : 01 40 69 37 60 - Email : infos@ccifrance-international.org |
| Bpifrance AE | Siège : 0 810 817 817 - Site : http://www.bpifrance.fr/Qui-sommes-nous/Nos-metiers/International2/Assurance-Export |
| BPI France | 42 implantations sur le territoire : http://www.bpifrance.fr/Contactez-Bpifrance |
| AFD | Siège - Tel : +33 (0)1 53 44 31 31 - Email : site@afd.fr |
| Direction des douanes | Infos Douane Service : 0 811 20 44 44. Depuis l'étranger : +33 1 72 40 78 50 |
| Ambassade du pays en France | Tel : 01.46.05.28.12 / 01.46.05.23.18 (service consulaire) - Email : info@ambassademongolie.fr |