



Fiche Pays - Repères économiques

Indicateurs macro-économiques - Relations économiques bilatérales
Soutien aux entreprises françaises

Mauritanie



Informations sur le pays

Informations générales - dernières données disponibles

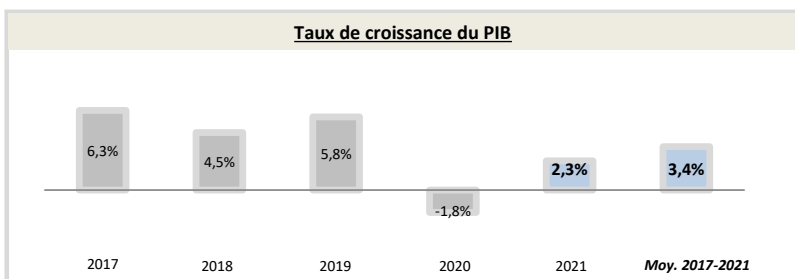
| | | | |
|-------------------|---------------------------|--|-------------------------------------|
| Capitale | Nouakchott | Chef du gouvernement* | Mohamed Ould Ghazouani (01/08/2019) |
| Superficie | 1 030 700 km ² | Niveau de revenu (Banque Mondiale, 2017) | Revenu moyen inférieur |
| Population (2020) | 04,6 millions d'hab. | IDH (PNUD, 2019) | Rang : 157 (IDH : 0,546) |

* ou Président / chef de l'Etat ; Sources : Banque Mondiale, PNUD

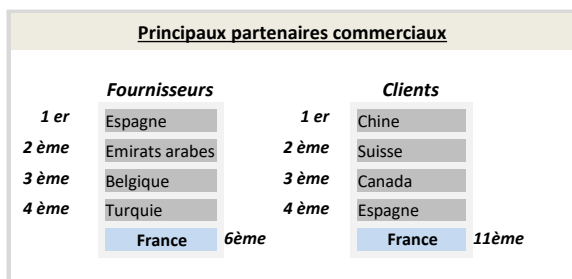
Indicateurs macro-économiques

| | 2017 | 2018 | 2019 | 2020 | 2021 | Evolution 2020/21 | Evolution/an 2017/21 ¹ |
|--|--------------------|------------------|-----------------|---------|----------------|-------------------|-----------------------------------|
| PIB (Mds US\$ courants) | 6,8 | 7,4 | 7,9 | 7,9 | 8,2 | 4% | +4,9% |
| PIB par habitant (US\$ courants) | 1 587,9 | 1 669,8 | 1 743,3 | 1 702,5 | 1 723,0 | +1% | +2% |
| Taux de chômage (% de la population) | 10,3% | 10,4% | 10,4% | 11,3% | 11,5% | +1,7% | +2,6% |
| Solde commercial (Mns US\$) | -667 | -1 004 | -853 | -911 | nd | nd | nd |
| Balance des paiements courants (% du PIB) | -10,49% | -13,80% | -10,93% | -7,28% | nd | nd | nd |
| Classement "Doing Business" | 160 | 150 | 148 | 152 | nd | nd | nd |
| Classement "Transparency International" | 143 | 144 | 137 | 134 | 140 | -6 | +3 |
| Composition du PIB (2020, valeur ajoutée en % du PIB) | | | | | | | |
| | Agriculture | Industrie | Services | | | | |
| | 20,2% | 28,8% | 51,0% | | | | |

Source : Banque mondiale ; 1) Croissance par an sur la période 2017-2021 (Taux de croissance annuel moyen)



Source : Banque Mondiale, calculs basés sur les devises locales constantes. Les données agrégées sont basées sur les dollars américains constants de 2010.



Source : FMI, 2021

Relation économique bilatérale

Echanges commerciaux

| | 2017 | 2018 | 2019 | 2020 | 2021 | Evolution 2020/21 | Evolution/an 2017/2021 ¹ |
|---|-------|-------|-------|-------|--------------|-------------------|-------------------------------------|
| Exportations françaises (M€) (Douanes françaises) | 181,2 | 177,6 | 200,1 | 238,3 | 178,4 | -25% | -0% |
| Importations vers la France (M€) (Douanes françaises) | 38,3 | 42,5 | 91,2 | 33,7 | 44,7 | +33% | +4% |
| Total des échanges (M€) (Douanes françaises) | 219,6 | 220,1 | 291,3 | 272,0 | 223,1 | -18% | +0% |
| Solde des échanges (M€) (Douanes françaises) | 142,9 | 135,2 | 108,8 | 204,6 | 133,6 | -35% | -2% |
| Part de marché de la France (%) (WITS) | 6,61% | 4,94% | nd | nd | nd | nd | nd |
| Nombre d'opérateurs à l'exportation* (Douanes françaises) | nd | nd | 1 119 | 1 100 | nd | | |

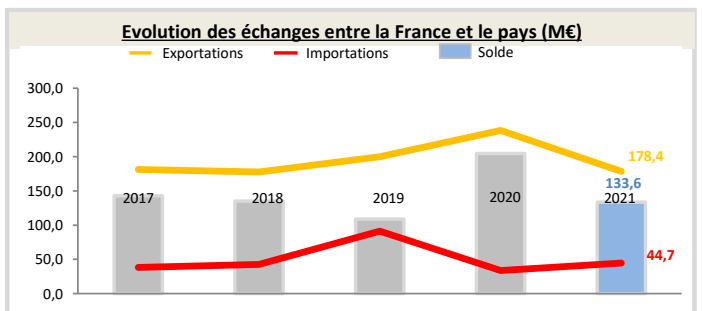
Hors matériel militaire

* Seuls les territoires vers lesquels au moins 50 exportateurs sont comptabilisés au titre de l'année 2020 figurent dans ce tableau

1) Croissance par an sur la période 2017-2021 (Taux de croissance annuel moyen)

Position du pays dans le commerce extérieur de la France (2021)

La Mauritanie est le 111^{ème} partenaire commercial de la France. La Mauritanie est le 94^{ème} client de la France, son 119^{ème} fournisseur et son 43^{ème} excédent. Il représente 0,037% des exportations de la France dans le monde. Au sein de la région Afrique-Océan indien, le pays est le 17^{ème} client de la France, son 23^{ème} fournisseur et son 12^{ème} excédent. Il représente 1,79% des exportations dans la région.



Source : Douanes françaises

Structure des échanges (hors matériel militaire)

Premiers postes d'exportations vers le pays (2021, M€, % du total)

| | | |
|---------|---|--------------|
| Poste 1 | Machines industrielles et agricoles, machines diverses | 35 (19,8%) |
| Poste 2 | Produits pharmaceutiques | 28 (16,0%) |
| Poste 3 | Produits des industries agroalimentaires (IAA) | 27,2 (15,4%) |
| Poste 4 | Produits agricoles, sylvicoles, de la pêche et de l'aquaculture | 12,8 (7,2%) |

Premiers postes d'importations à partir du pays (2021, M€, % du total)

| | | |
|---------|--|--------------|
| Poste 1 | Hydrocarbures naturels et autres produits des industries extractives | 24 (53,0%) |
| Poste 2 | Produits agricoles, sylvicoles, de la pêche et de l'aquaculture | 12,7 (28,5%) |
| Poste 3 | Produits des industries agroalimentaires (IAA) | 7,6 (17,2%) |
| Poste 4 | Produits manufacturés divers | 0,2 (0,5%) |

Investissements français et présence économique

- Stock d'investissement français dans le pays non disponible (données Banque de France, 2021).
- Données concernant les pays investisseurs concurrents non disponibles (données FMI, 2020).
- 3 VIE étaient employés dans 3 entreprises différentes en décembre 2021 (pas d'évolution par rapport à novembre 2021).

Investissements du pays en France

Montant des investissements en France non disponible ou non significatif (données banque de France, 2021).

Soutien aux entreprises

Outils financiers disponibles*

| | | | |
|------------------|-----------------------|---|-----------------------|
| Assurance-crédit | ouvert avec vigilance | Financement FASEP | ouvert |
| Intervention AFD | éligible | Prêt du Trésor - Concessionnel | non éligible |
| | | Prêt du Trésor direct (non-concessionnel) | ouvert sous condition |

*La politique de financement export est définie par la DG Trésor au début de chaque année civile

Dispositif d'appui aux entreprises

Présence locale

● = présence du dispositif / ○ = suivi d'un pays tiers / R = référencement d'un opérateur tiers / ▲ = Concession Service Public de Business France / X = pas de dispositif

| | | |
|--|---|---|
| Ambassade (Appui transversal) | ● | ambafrance.nouakchott-amba@diplomatie.gouv.fr - + 222 45 29 96 99 |
| Service économique (accès au marché, ...) | ● | https://www.tresor.economie.gouv.fr/Pays/MR |
| Business France (Appui à l'internationalisation) | X | -- |
| Attaché douanier (Questions douanières) | X | -- |
| CCI bilatérale (Appui à l'implantation) | X | -- |
| CCEF (Parrainage/mentoring) | ● | https://www.cncef.org |
| Communauté French Tech | X | -- |
| Atout France (Appui sectoriel tourisme) | X | -- |
| AFD (Financement / Développement) | ● | https://www.afd.fr/fr/le-reseau-des-agences |

En France

| | |
|---|--|
| MEAE/ Direction géographique | Tel : +33 1 43 17 53 53 - Email : secretariat.dgp-daoi@diplomatie.gouv.fr |
| MEAE / Direction de la diplomatie économique | Tel : +33 1 43 17 53 53 - Email : sec.dgm-de@diplomatie.gouv.fr |
| MINEFI / Direction générale du Trésor | Tel : +33 1 44 87 17 17 - Email : Tresor-communication@dgtresor.gouv.fr |
| Team France export (plateforme des solutions) | Site : https://www.teamfrance-export.fr/ |
| Business France | Tel : + 33 1 40 73 30 00 - Site : https://www.businessfrance.fr/ |
| CCI International | Tél : +33 1 40 69 37 60 - Email : infos@ccifrance-international.org |
| Bpifrance AE | Siège : 0 810 817 817 - Site : https://www.bpifrance.fr/nos-solutions/international/international-expertise |
| BPI France | 50 implantations sur le territoire : https://www.bpifrance.fr/contactez-nous |
| AFD | Siège - Tel : +33 (0)1 53 44 31 31 - Email : site@afd.fr |
| Direction des douanes | Infos Douane Service : 0 800 94 40 40. Depuis l'étranger : +33 1 72 40 78 50 |
| Ambassade du pays en France | Tel : 01.45.04.88.54 - Email : ambassade.mauritanie@gmail.com |