

Fiche Pays - Repères économiques

Indicateurs macro-économiques - Relations économiques bilatérales
Soutien aux entreprises françaises

Malawi



Informations sur le pays

Informations générales - dernières données disponibles

Capitale	Lilongwe
Superficie	118 480 km ²
Population (2022)	20,4 millions d'hab.

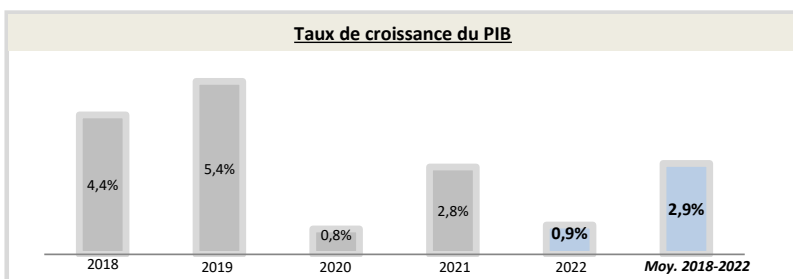
Chef du gouvernement*	Lazarus Chakwera (28/06/2020)
Niveau de revenu (Banque Mondiale, 2020)	Faible revenu
IDH (PNUD, 2021)	Rang : 166 (IDH : 0,512)

* ou Président / chef de l'Etat ; Sources : Banque Mondiale, PNUD

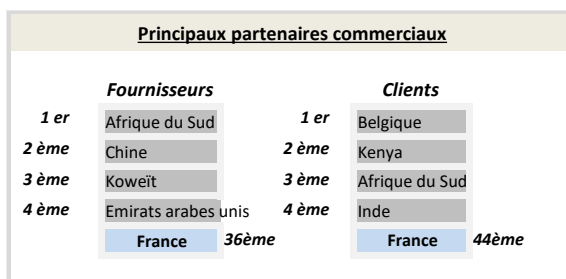
Indicateurs macro-économiques

	2018	2019	2020	2021	2022	Evolution 2021/22	Evolution/an 2018/22 ¹
PIB (Mds US\$ courants)	9,9	11,0	12,2	12,6	13,2	4%	+7,4%
PIB par habitant (US\$ courants)	537,9	584,4	628,7	633,6	645,2	+2%	+5%
Taux de chômage (% de la population)	4,9%	4,9%	5,7%	5,7%	5,6%	-0,8%	+3,2%
Solde commercial (Mns US\$)	nd	nd	nd	nd	nd	nd	nd
Balance des paiements courants (% du PIB)	-17,42%	-17,04%	-11,98%	-12,16%	-12,24%	nd	nd
Classement "Transparency International"	122	120	123	129	112	+17	+10
	Agriculture	Industrie	Services				
Composition du PIB (2022, valeur ajoutée en % du PIB)	22,8%	18,4%	58,8%				

Source : Banque mondiale ; 1) Croissance par an sur la période 2018-2022 (Taux de croissance annuel moyen)



Source : Banque Mondiale, calculs basés sur les devises locales constantes. Les données agrégées sont basées sur les dollars américains constants de 2010.



Source : FMI, 2022

Relation économique bilatérale

Echanges commerciaux

	2019	2020	2021	2022	2023	Evolution 2022/23	Evolution/an 2019/2023 ¹
Exportations françaises (M€) (Douanes françaises)	8,5	11,4	4,2	5,2	3,1	-40%	-22%
Importations vers la France (M€) (Douanes françaises)	3,0	4,6	7,1	5,3	8,3	+57%	+29%
Total des échanges (M€) (Douanes françaises)	11,5	16,0	11,4	10,4	11,4	+9%	-0%
Solde des échanges (M€) (Douanes françaises)	5,5	6,9	-2,9	-0,1	-5,2	-4795%	nd
Nombre d'opérateurs à l'exportation* (Douanes françaises)	nd	nd	101	90	nd		

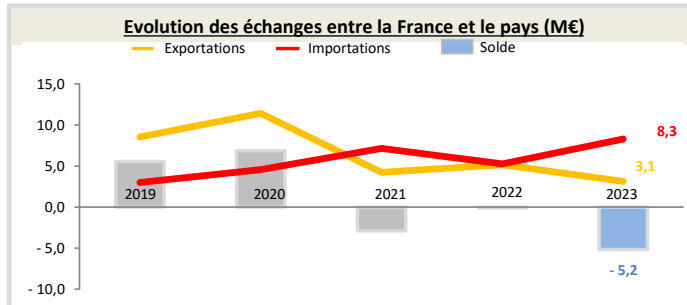
Hors matériel militaire

* Seuls les territoires vers lesquels au moins 50 exportateurs sont comptabilisés au titre de l'année 2021 figurent dans ce tableau

1) Croissance par an sur la période 2019-2023 (Taux de croissance annuel moyen)

Position du pays dans le commerce extérieur de la France (2023)

Le Malawi est le 170^{ème} partenaire commercial de la France.
Le Malawi est le 180^{ème} client de la France, son 155^{ème} fournisseur et son 76^{ème} déficit. Il représente 0,001% des exportations de la France dans le monde.
Au sein de la région Afrique-Océan indien, le pays est le 45^{ème} client de la France, son 37^{ème} fournisseur et son 17^{ème} déficit. Il représente 0,03% des exportations dans la région.



Source : Douanes françaises

Structure des échanges (hors matériel militaire)

Premiers postes d'exportations vers le pays (2023, M€, % du total)

Poste	Description	Valeur (M€)	% du total
Poste 1	Équipements électriques et ménagers	1	30,1%
Poste 2	Produits informatiques, électroniques et optiques	1	18,7%
Poste 3	Machines industrielles et agricoles, machines diverses	0,5	15,8%
Poste 4	Produits des industries agroalimentaires (IAA)	0,3	9,1%

Premiers postes d'importations à partir du pays (2023, M€, % du total)

Poste	Description	Valeur (M€)	% du total
Poste 1	Produits des industries agroalimentaires (IAA)	7	85,3%
Poste 2	Produits agricoles, sylvicoles, de la pêche et de l'aquaculture	0,7	8,1%
Poste 3	Matériels de transport	0,4	4,6%
Poste 4	Produits manufacturés divers	0,1	0,8%

Investissements français et présence économique

- Stock d'investissement français dans le pays non disponible (données Banque de France, 2022).
- Données concernant les pays investisseurs concurrents non disponibles (données FMI, 2022).
- Pas de VIE en février 2024 (pas d'évolution par rapport à janvier 2024).

Investissements du pays en France

Montant des investissements en France non disponible ou non significatif (données banque de France, 2022).

Soutien aux entreprises

Outils financiers disponibles*

Assurance-crédit	ouvert sous condition	Financement FASEP	ouvert
Intervention AFD	éligible	Prêt du Trésor - Concessionnel	non éligible
		Prêt du Trésor direct (non-concessionnel)	fermé

*La politique de financement export est définie par la DG Trésor au début de chaque année civile

Dispositif d'appui aux entreprises

Présence locale

● = présence du dispositif / ○ = suivi d'un pays tiers / R = référencement d'un opérateur tiers / ▲ = Concession Service Public de Business France / X = pas de dispositif

Ambassade (Appui transversal)	●	www.ambafrance-zm.org - + 260 (21) 1 25 13 22
Service économique (accès au marché, ...)	○	https://www.tresor.economie.gouv.fr/Pays/MW
Business France (Appui à l'internationalisation)	X	--
Attaché douanier (Questions douanières)	X	--
CCI bilatérale (Appui à l'implantation)	X	--
CCEF (Parrainage/mentoring)	●	https://www.cncef.org
Communauté French Tech	X	--
Atout France (Appui sectoriel tourisme)	X	--
AFD (Financement / Développement)	X	--

En France

MEAE/ Direction géographique	Tel : +33 1 43 17 53 53 - Email : secretariat.dgp-daoi@diplomatie.gouv.fr
MEAE / Direction de la diplomatie économique	Tel : +33 1 43 17 53 53 - Email : sec.dgm-de@diplomatie.gouv.fr
MEFSIN / Direction générale du Trésor	Tel : +33 1 44 87 17 17 - Email : Tresor-communication@dgtresor.gouv.fr
Team France export (plateforme des solutions)	Site : https://www.teamfrance-export.fr/
Business France	Tel : + 33 1 40 73 30 00 - Site : https://www.businessfrance.fr/
CCI International	Tél : +33 1 40 69 37 60 - Email : infos@ccifrance-international.org
Bpifrance AE	Siège : 0 810 817 817 - Site : https://www.bpifrance.fr/nos-solutions/international/international-expertise
BPI France	50 implantations sur le territoire : https://www.bpifrance.fr/contactez-nous
AFD	Siège - Tel : +33 (0)1 53 44 31 31 - Email : site@afd.fr
Direction des douanes	Infos Douane Service : 0 800 94 40 40. Depuis l'étranger : +33 1 72 40 78 50
Ambassade du pays en France	Belgique - Tel : 0032.2.231.09.80 - Email : embassy.malawi@skynet.be