



Fiche Repères économiques Pays  
Informations sur le pays - Relations bilatérales - Soutien aux entreprises



# Madagascar

## Informations sur le pays

### Informations générales - dernières données disponibles

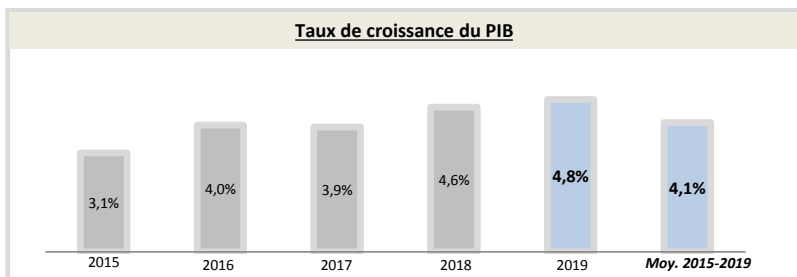
|                   |                         |  |                              |
|-------------------|-------------------------|--|------------------------------|
| Capitale          | Antananarivo            | Chef du gouvernement*                    | Andry Rajoelina (18/01/2019) |
| Superficie        | 587 295 km <sup>2</sup> | Niveau de revenu (Banque Mondiale, 2017) | Faible revenu                |
| Population (2019) | 27,0 millions d'hab.    | IDH (PNUD, 2018)                         | Rang : 161 (IDH : 0,519)     |

\* ou Président / chef de l'Etat ; Sources : Banque Mondiale, PNUD

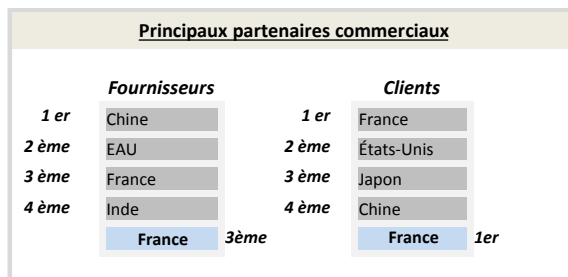
### Indicateurs macro-économiques

|   | 2015               | 2016             | 2017            | 2018  | 2019  | Evolution 2018/19 | Evolution/an 2015/19 <sup>1</sup> |
|---|--------------------|------------------|-----------------|-------|-------|-------------------|-----------------------------------|
| PIB (Mds US\$ courants)                               | 9,7                | 10,0             | 11,5            | 12,1  | 14,1  | 16%               | +9,6%                             |
| PIB par habitant (US\$ courants)                      | 402,1              | 401,7            | 448,4           | 460,8 | 522,2 | +13%              | +7%                               |
| Taux de chômage (% de la population)                  | 1,8%               | 1,8%             | 1,7%            | 1,7%  | 1,8%  | +4,1%             | -0,4%                             |
| Solde commercial (Mns US\$)                           | -503               | -314             | -466            | -712  | -971  | +36%              | nd                                |
| Balance des paiements courants (% du PIB)             | -2,48%             | 0,17%            | -0,50%          | 0,58% | nd    | nd                | nd                                |
| Classement "Doing Business" (2016-2020)               | 164                | 167              | 162             | 161   | 161   | -0                | +3                                |
| Classement "Transparency International"               | 123                | 145              | 155             | 152   | 158   | -6                | -35                               |
|   | <b>Agriculture</b> | <b>Industrie</b> | <b>Services</b> |       |       |                   |                                   |
| Composition du PIB (2019, valeur ajoutée en % du PIB) | 23,2%              | 17,1%            | 59,7%           |       |       |                   |                                   |

Source : Banque mondiale ; 1) Croissance par an sur la période 2013-2017 (Taux de croissance annuel moyen)



Source : Banque Mondiale, calculs basés sur les devises locales constantes. Les données agrégées sont basées sur les dollars américains constants de 2010.



Source : FMI, 2019

## Relation économique bilatérale

### Echanges commerciaux

|   | 2015  | 2016   | 2017   | 2018   | 2019   | Evolution 2018/19 | Evolution/an 2015/19 <sup>1</sup> |
|---|-------|--------|--------|--------|--------|-------------------|-----------------------------------|
| Exportations françaises (M€) (Douanes françaises)     | 326,7 | 321,3  | 353,4  | 370,8  | 378,0  | +2%               | +4%                               |
| Importations vers la France (M€) (Douanes françaises) | 402,6 | 474,8  | 621,1  | 626,5  | 562,3  | -10%              | +9%                               |
| Total des échanges (M€) (Douanes françaises)          | 729,3 | 796,1  | 974,5  | 997,3  | 940,3  | -6%               | +7%                               |
| Solde des échanges (M€) (Douanes françaises)          | -75,9 | -153,4 | -267,7 | -255,7 | -184,3 | +28%              | nd                                |
| Part de marché de la France (%) (WITS)                | 6,18% | 6,92%  | 6,65%  | nd     | nd     | nd                | nd                                |

Hors matériel militaire

1) Croissance par an sur la période 2014-2018 (Taux de croissance annuel moyen)

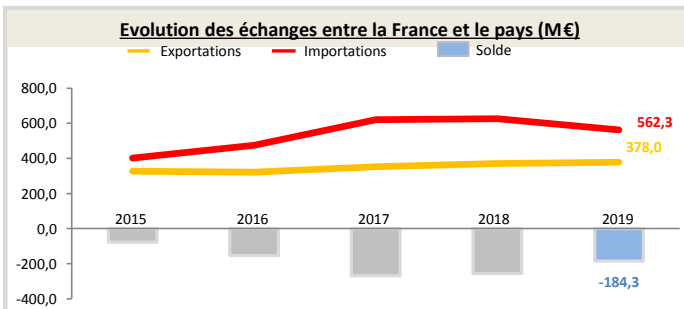
**Position du pays dans le commerce extérieur de la France (2019)**

Madagascar est le 68ème partenaire commercial de la France.  
Madagascar est le 78ème client de la France, son 65ème fournisseur et son 44ème déficit.

Au sein de la région Afrique-Océan indien, le pays est le 9ème client de la France et son 4ème déficit. Il représente 3,7% des exportations dans la région.

Parmi les 40 pays prioritaires à l'investissement :

OUI  NON



Source : Douanes françaises

### Structure des échanges (hors matériel militaire)

#### Premiers postes d'exportations vers le pays (2019, M€, % du total)

|         |  |             |
|---------|--|-------------|
| Poste 1 | Textiles, habillement, cuir et chaussures              | 115 (30,4%) |
| Poste 2 | Produits des industries agroalimentaires               | 45 (12,0%)  |
| Poste 3 | Machines industrielles et agricoles, machines diverses | 33 (8,8%)   |
| Poste 4 | Produits pharmaceutiques                               | 30 (7,9%)   |

#### Premiers postes d'importations à partir du pays (2019, M€, % du total)

|         |   |             |
|---------|---|-------------|
| Poste 1 | Produits agricoles, sylvicoles, de la pêche et de l'aquaculture | 200 (35,6%) |
| Poste 2 | Textiles, habillement, cuir et chaussures                       | 186 (33,0%) |
| Poste 3 | Produits des industries agroalimentaires                        | 123 (22,0%) |
| Poste 4 | Produits chimiques, parfums et cosmétiques                      | 18 (3,1%)   |

## Investissements français et présence économique

- Le stock d'investissements français dans le pays s'élève à 1 070 M€ en 2019 (données banque de France, 2019).
- Données concernant les pays investisseurs concurrents non disponibles (données FMI, 2018).
- 44 VIE étaient employés dans 32 entreprises différentes en mai 2020 (-10 VIE par rapport à octobre 2019).

## Investissements du pays en France

- Le stock d'investissements du pays en France s'élève à 434 M€ en 2019 (information non disponible pour 2014) (données Banque de France, 2019).

## Soutien aux entreprises

### Outils financiers disponibles\*

|                           |          |                                    |              |
|---------------------------|----------|------------------------------------|--------------|
| Assurance crédit (Coface) | ouvert   | Financement FASEP                  | ouvert       |
| Intervention AFD          | éligible | Prêt du Trésor - Concessionnel     | non éligible |
|                           |          | Prêt du Trésor - Non-concessionnel | ouvert       |

\*La PAC est définie par la DG Trésor au début de chaque année civile

### Dispositif d'appui aux entreprises

#### Présence locale

● = présence du dispositif / ○ = suivi d'un pays tiers / R = référencement d'un opérateur tiers / X = pas de dispositif

|  |   |   |
|--|---|---|
| Ambassade (Appui transversal)                    | ● | ambafrance-mada@orange.mg - + 261 (20) 22 398 98  |
| Service économique (accès au marché, ...)        | ● | <a href="https://www.tresor.economie.gouv.fr/Pays/MG">https://www.tresor.economie.gouv.fr/Pays/MG</a>   |
| Business France (Appui à l'internationalisation) | R | <a href="http://export.businessfrance.fr/le-reseau-business-france-dans-le-monde.html">http://export.businessfrance.fr/le-reseau-business-france-dans-le-monde.html</a>   |
| Attaché douanier (Questions douanières)          | X | --  |
| CCI bilatérale (Appui à l'implantation)          | ● | <a href="http://www.ccifrance-international.org/un-reseau-mondial-d-experts/cartographie-interactive-des-services-des-cci-fi/">http://www.ccifrance-international.org/un-reseau-mondial-d-experts/cartographie-interactive-des-services-des-cci-fi/</a> |
| CCEF (Parrainage/mentoring)                      | ● | <a href="https://www.cncef.org/10-annuaires.htm">https://www.cncef.org/10-annuaires.htm</a>   |
| Communauté French Tech                           | X | --  |
| Atout France (Appui sectoriel tourisme)          | X | --  |
| AFD (Financement / Développement)                | ● | <a href="https://www.afd.fr/fr/le-reseau-des-agences">https://www.afd.fr/fr/le-reseau-des-agences</a>   |

#### En France

|   |  |
|---|--|
| MEAE/ Direction géographique                  | Tel : +33 1 43 17 56 07 - Email : secretariat.dgp-daoi@diplomatie.gouv.fr  |
| MEAE / Direction de la diplomatie économique  | Tel : +33 1 43 17 53 53 - Email : sec.dgm-de@diplomatie.gouv.fr  |
| MINEFI / Direction générale du Trésor         | Tel : +33 1 44 87 17 17 - Email : Tresor-communication@dgtresor.gouv.fr  |
| Team France export (plateforme des solutions) | Site : <a href="https://www.teamfrance-export.fr/">https://www.teamfrance-export.fr/</a>   |
| Business France                               | Tel : + 33 1 40 73 30 00 - Site : <a href="https://www.businessfrance.fr/">https://www.businessfrance.fr/</a>  |
| CCI International                             | Tél : 01 40 69 37 60 - Email : <a href="mailto:infos@ccifrance-international.org">infos@ccifrance-international.org</a>  |
| Bpifrance AE                                  | Siège : 0 810 817 817 - Site : <a href="http://www.bpifrance.fr/Qui-sommes-nous/Nos-metiers/International2/Assurance-Export">http://www.bpifrance.fr/Qui-sommes-nous/Nos-metiers/International2/Assurance-Export</a> |
| BPI France                                    | 42 implantations sur le territoire : <a href="http://www.bpifrance.fr/Contactez-Bpifrance">http://www.bpifrance.fr/Contactez-Bpifrance</a>   |
| AFD   | Siège - Tel : +33 (0)1 53 44 31 31 - Email : <a href="mailto:site@afd.fr">site@afd.fr</a>  |
| Direction des douanes                         | Infos Douane Service : 0 811 20 44 44. Depuis l'étranger : +33 1 72 40 78 50   |
| Ambassade du pays en France                   | Tel : 01.45.04.62.11 - Courriel : <a href="mailto:info@ambassade-madagascar.fr">info@ambassade-madagascar.fr</a>   |