



# Fiche Pays - Repères économiques

Indicateurs macro-économiques - Relations économiques bilatérales  
Soutien aux entreprises françaises

## Luxembourg



### Informations sur le pays

#### Informations générales - dernières données disponibles

Capitale	Luxembourg
Superficie	2 586 km <sup>2</sup>
Population (2020)	00,6 million d'hab.

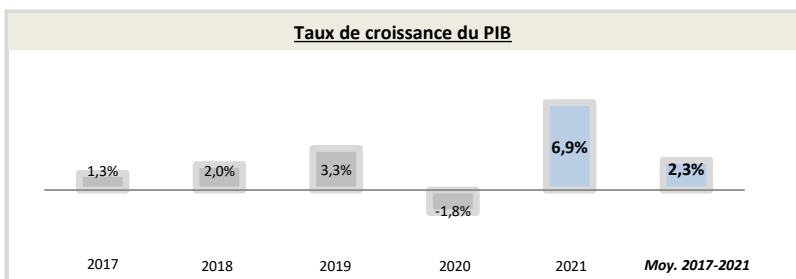
Chef du gouvernement*	Xavier Bettel (04/12/2013)
Niveau de revenu (Banque Mondiale, 2017)	Revenu élevé
IDH (PNUD, 2019)	Rang : 23 (IDH : 0,916)

\* ou Président / chef de l'Etat ; Sources : Banque Mondiale, PNUD

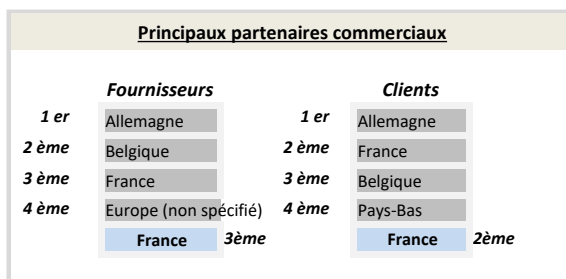
#### Indicateurs macro-économiques

	2017	2018	2019	2020	2021	Evolution 2020/21	Evolution/an 2017/21 <sup>1</sup>
PIB (Mds US\$ courants)	65,7	71,3	70,2	73,4	<b>86,7</b>	18%	+7,2%
PIB par habitant (US\$ courants)	110 193,2	117 254,7	113 218,7	116 356,2	<b>135 682,8</b>	+17%	+5%
Taux de chômage (% de la population)	5,5%	5,6%	5,6%	6,8%	<b>5,2%</b>	-22,8%	-1,4%
Solde commercial (Mns US\$)	20 831	23 315	21 662	24 270	<b>30 684</b>	+26%	+10%
Balance des paiements courants (% du PIB)	5,20%	4,70%	4,35%	4,21%	<b>4,98%</b>	+18%	-1%
Classement "Doing Business"	59	63	66	72	<b>nd</b>	nd	nd
Classement "Transparency International"	8	9	9	9	<b>9</b>	-0	-1
<b>Composition du PIB (2020, valeur ajoutée en % du PIB)</b>							
	<b>Agriculture</b>	<b>Industrie</b>	<b>Services</b>				
	0,2%	11,2%	88,6%				

Source : Banque mondiale ; 1) Croissance par an sur la période 2017-2021 (Taux de croissance annuel moyen)



Source : Banque Mondiale, calculs basés sur les devises locales constantes. Les données agrégées sont basées sur les dollars américains constants de 2010.



Source : FMI, 2021

### Relation économique bilatérale

#### Echanges commerciaux

	2017	2018	2019	2020	2021	Evolution 2020/21	Evolution/an 2017/2021 <sup>1</sup>
Exportations françaises (M€) (Douanes françaises)	2 180,4	2 730,8	2 500,2	1 885,3	<b>2 692,5</b>	+43%	+5%
Importations vers la France (M€) (Douanes françaises)	1 618,8	1 563,8	1 603,9	1 502,3	<b>1 779,7</b>	+18%	+2%
Total des échanges (M€) (Douanes françaises)	3 799,2	4 294,6	4 104,2	3 387,5	<b>4 472,2</b>	+32%	+4%
Solde des échanges (M€) (Douanes françaises)	561,6	1 166,9	896,3	383,0	<b>912,8</b>	+138%	+13%
Part de marché de la France (%) (WITS)	11,52%	11,85%	nd	nd	<b>nd</b>	nd	nd
Nombre d'opérateurs à l'exportation* (Douanes françaises)	nd	nd	nd	nd	<b>nd</b>		

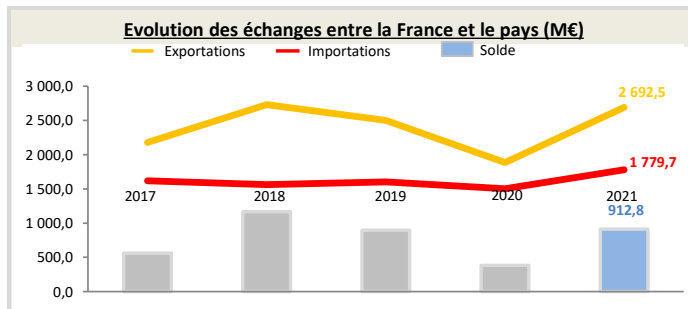
Hors matériel militaire

\* Seuls les territoires vers lesquels au moins 50 exportateurs sont comptabilisés au titre de l'année 2020 figurent dans ce tableau

1) Croissance par an sur la période 2017-2021 (Taux de croissance annuel moyen)

**Position du pays dans le commerce extérieur de la France (2021)**

Le Luxembourg est le 40ème partenaire commercial de la France. Le Luxembourg est le 36ème client de la France, son 44ème fournisseur et son 11ème excédent. Il représente 0,557% des exportations de la France dans le monde. Au sein de la région Union européenne, le pays est le 19ème client de la France, son 21ème fournisseur et son 4ème excédent. Il représente 0,84% des exportations dans la région.



Source : Douanes françaises

#### Structure des échanges (hors matériel militaire)

##### Premiers postes d'exportations vers le pays (2021, M€, % du total)

Poste 1	Matériels de transport	472 (17,9%)
Poste 2	Produits des industries agroalimentaires (IAA)	458 (17,3%)
Poste 3	Déchets industriels et ménagers	351,0 (13,3%)
Poste 4	Produits métallurgiques et produits métalliques	192,9 (7,3%)

##### Premiers postes d'importations à partir du pays (2021, M€, % du total)

Poste 1	Produits métallurgiques et produits métalliques	488 (27,6%)
Poste 2	Produits en caoutchouc et en plastique, produits minéraux divers	398,5 (22,5%)
Poste 3	Matériels de transport	226,1 (12,8%)
Poste 4	Bois, papier et carton	184,3 (10,4%)

## Investissements français et présence économique

- Le stock d'investissements français dans le pays s'élève à 51 847 M€ en 2021 (+17% par rapport à 2017) et les flux s'élèvent à -51 M€ (données Banque de France, 2021).
- Les principaux investisseurs étrangers dans le pays sont : les États-Unis (992 638 Mns US\$), le Royaume-Uni (521 976 Mns US\$), les Pays-Bas (316 884 Mns US\$), l'Irlande (256 832 Mns US\$) et l'Allemagne (149 583 Mns US\$) (données FMI, 2020).
- 307 VIE étaient employés dans 48 entreprises différentes en décembre 2021 (-3 VIE par rapport à novembre 2021).

## Investissements du pays en France

- Le stock d'investissements du pays en France s'élève à 163 392 M€ en 2021 (148 447 M€ en 2017, soit une variation de +10%) (données Banque de France, 2021).
- Le pays est le 1<sup>er</sup> investisseur en France (données Banque de France, 2021).

## Soutien aux entreprises

### Outils financiers disponibles\*

Assurance-crédit	ouvert	Financement FASEP	non éligible
Intervention AFD	non éligible	Prêt du Trésor - Concessionnel	non éligible
		Prêt du Trésor direct (non-concessionnel)	ouvert

### Dispositif d'appui aux entreprises

\*La politique de financement export est définie par la DG Trésor au début de chaque année civile

#### Présence locale

● = présence du dispositif / ○ = suivi d'un pays tiers / R = référencement d'un opérateur tiers / ▲ = Concession Service Public de Business France / X = pas de dispositif

Ambassade (Appui transversal)	●	ambassade@ambafrance-lu.org - + 352 45 72 71
Service économique (accès au marché, ...)	○	<a href="https://www.tresor.economie.gouv.fr/Pays/LU">https://www.tresor.economie.gouv.fr/Pays/LU</a>
Business France (Appui à l'internationalisation)	○	<a href="https://www.businessfrance.fr/contact#">https://www.businessfrance.fr/contact#</a>
Attaché douanier (Questions douanières)	X	--
CCI bilatérale (Appui à l'implantation)	●	<a href="https://www.cci-france-international.org/notre-reseau/les-cci-fi.html">https://www.cci-france-international.org/notre-reseau/les-cci-fi.html</a>
CCEF (Parrainage/mentoring)	X	--
Communauté French Tech	X	--
Atout France (Appui sectoriel tourisme)	○	<a href="http://www.atout-france.fr/notre-reseau">http://www.atout-france.fr/notre-reseau</a>
AFD (Financement / Développement)	X	--

#### En France

MEAE/ Direction géographique	Tel : +33 1 43 17 53 53 - Email : secretariat.due@diplomatie.gouv.fr
MEAE / Direction de la diplomatie économique	Tel : +33 1 43 17 53 53 - Email : sec.dgm-de@diplomatie.gouv.fr
MINEFI / Direction générale du Trésor	Tel : +33 1 44 87 17 17 - Email : Tresor-communication@dgtresor.gouv.fr
Team France export (plateforme des solutions)	Site : <a href="https://www.teamfrance-export.fr/">https://www.teamfrance-export.fr/</a>
Business France	Tel : + 33 1 40 73 30 00 - Site : <a href="https://www.businessfrance.fr/">https://www.businessfrance.fr/</a>
CCI International	Tél : +33 1 40 69 37 60 - Email : infos@ccifrance-international.org
Bpifrance AE	Siège : 0 810 817 817 - Site : <a href="https://www.bpifrance.fr/nos-solutions/international/international-expertise">https://www.bpifrance.fr/nos-solutions/international/international-expertise</a>
BPI France	50 implantations sur le territoire : <a href="https://www.bpifrance.fr/contactez-nous">https://www.bpifrance.fr/contactez-nous</a>
AFD	Siège - Tel : +33 (0)1 53 44 31 31 - Email : site@afd.fr
Direction des douanes	Infos Douane Service : 0 800 94 40 40. Depuis l'étranger : +33 1 72 40 78 50
Ambassade du pays en France	Tel : 01.45.55.13.37 - Courriel : paris.amb@mae.etat.lu