

## Fiche Pays - Repères économiques

Indicateurs macro-économiques - Relations économiques bilatérales  
Soutien aux entreprises françaises

## Lettonie



## Informations sur le pays

## Informations générales - dernières données disponibles

Capitale	Riga
Superficie	64 589 km <sup>2</sup>
Population (2020)	01,9 millions d'hab.

Chef du gouvernement*	Egils Levits (29/05/2019)
Niveau de revenu (Banque Mondiale, 2017)	Revenu élevé
IDH (PNUD, 2020)	Rang : 37 (IDH : 0,866)

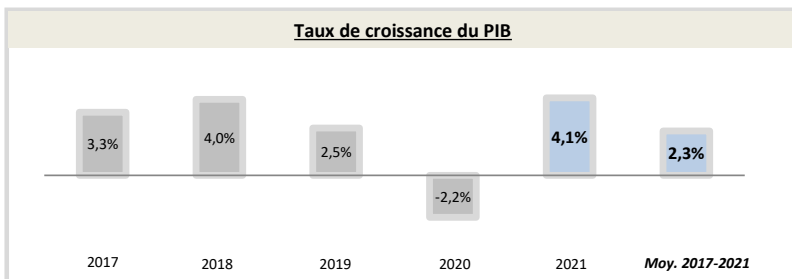
\* ou Président / chef de l'Etat ; Sources : Banque Mondiale, PNUD

## Indicateurs macro-économiques

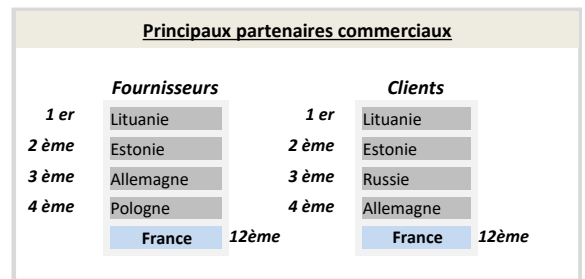
	2017	2018	2019	2020	2021	Evolution 2020/21	Evolution/an 2017/21 <sup>1</sup>
PIB (Mds US\$ courants)	30,5	34,4	34,3	34,6	<b>39,9</b>	15%	+6,9%
PIB par habitant (US\$ courants)	15 695,1	17 865,0	17 945,2	18 207,1	<b>21 148,2</b>	+16%	+8%
Taux de chômage (% de la population)	8,7%	7,4%	6,3%	8,1%	<b>7,6%</b>	-6,2%	-3,4%
Solde commercial (Mns US\$)	-197	-241	-242	335	<b>-1 365</b>	nd	nd
Balance des paiements courants (% du PIB)	1,32%	-0,13%	-0,58%	2,65%	<b>1,32%</b>	-50%	+0%
Classement "Doing Business"	14	19	19	19	<b>nd</b>	nd	nd
Classement "Transparency International"	40	41	44	42	<b>37</b>	+5	+3

	Agriculture	Industrie	Services
Composition du PIB (2020, valeur ajoutée en % du PIB)	4,0%	19,4%	76,6%

Source : Banque mondiale ; 1) Croissance par an sur la période 2017-2021 (Taux de croissance annuel moyen)



Source : Banque Mondiale, calculs basés sur les devises locales constantes. Les données agrégées sont basées sur les dollars américains constants de 2010.



Source : FMI, 2022

## Relation économique bilatérale

## Echanges commerciaux

	2018	2019	2020	2021	2022	Evolution 2021/22	Evolution/an 2018/2022 <sup>1</sup>
Exportations françaises (M€) (Douanes françaises)	332,7	358,9	315,6	401,0	<b>518,8</b>	+29%	+12%
Importations vers la France (M€) (Douanes françaises)	211,0	200,7	206,5	266,1	<b>309,1</b>	+16%	+10%
Total des échanges (M€) (Douanes françaises)	543,7	559,6	522,1	667,2	<b>827,8</b>	+24%	+11%
Solde des échanges (M€) (Douanes françaises)	121,6	158,2	109,0	134,9	<b>209,7</b>	+55%	+15%
Part de marché de la France (%) (WITS)	1,91%	nd	nd	nd	<b>nd</b>	nd	nd
Nombre d'opérateurs à l'exportation* (Douanes françaises)	nd	nd	nd	nd	<b>nd</b>		

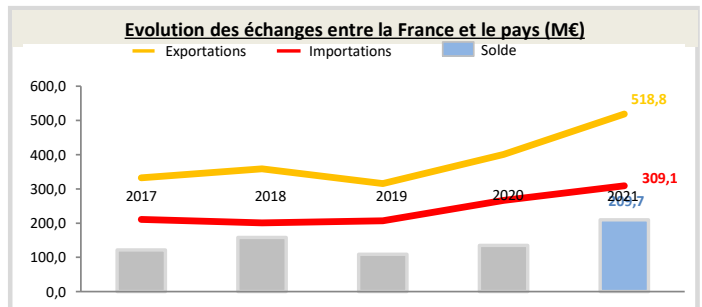
Hors matériel militaire

\* Seuls les territoires vers lesquels au moins 50 exportateurs sont comptabilisés au titre de l'année 2021 figurent dans ce tableau

1) Croissance par an sur la période 2018-2022 (Taux de croissance annuel moyen)

**Position du pays dans le commerce extérieur de la France (2022)**

La Lettonie est le 77<sup>ème</sup> partenaire commercial de la France.  
La Lettonie est le 68<sup>ème</sup> client de la France, son 83<sup>ème</sup> fournisseur et son 33<sup>ème</sup> excédent. Il représente 0,090% des exportations de la France dans le monde.  
Au sein de la région Union européenne, le pays est le 28<sup>ème</sup> client de la France, son 29<sup>ème</sup> fournisseur et son 10<sup>ème</sup> excédent. Il représente 0,13% des exportations dans la région.



Source : Douanes françaises

## Structure des échanges (hors matériel militaire)

## Premiers postes d'exportations vers le pays (2022, M€, % du total)

Poste 1	Produits des industries agroalimentaires (IAA)	141 (27,2%)
Poste 2	Machines industrielles et agricoles, machines diverses	77 (14,8%)
Poste 3	Matériels de transport	63,7 (12,3%)
Poste 4	Produits chimiques, parfums et cosmétiques	57,4 (11,1%)

## Premiers postes d'importations à partir du pays (2022, M€, % du total)

Poste 1	Bois, papier et carton	99 (32,0%)
Poste 2	Équipements électriques et ménagers	44,2 (14,3%)
Poste 3	Matériels de transport	31,0 (10,0%)
Poste 4	Produits des industries agroalimentaires (IAA)	28,0 (9,1%)

## Investissements français et présence économique

- Stock d'investissement français dans le pays non disponible (données Banque de France, 2021).
- Les principaux investisseurs étrangers dans le pays sont : la Suède (6 801 Mns US\$), l'Estonie (2 956 Mns US\$), la Russie (2 098 Mns US\$), la Lituanie (1 816 Mns US\$) et Chypre (1 460 Mns US\$) (données FMI, 2021).
- 5 VIE étaient employés dans 3 entreprises différentes en novembre 2022 (pas d'évolution par rapport à octobre 2022).

## Investissements du pays en France

Montant des investissements en France non disponible ou non significatif (données banque de France, 2021).

## Soutien aux entreprises

### Outils financiers disponibles\*

Assurance-crédit	ouvert	Financement FASEP	non éligible
Intervention AFD	non éligible	Prêt du Trésor - Concessionnel	non éligible
		Prêt du Trésor direct (non-concessionnel)	ouvert

### Dispositif d'appui aux entreprises

\*La politique de financement export est définie par la DG Trésor au début de chaque année civile

#### Présence locale

● = présence du dispositif / ○ = suivi d'un pays tiers / R = référencement d'un opérateur tiers / ▲ = Concession Service Public de Business France / X = pas de dispositif

Ambassade (Appui transversal)	●	webmestre.ambafrance-lv@diplomatie.gouv.fr - + 371 6703 6600
Service économique (accès au marché, ...)	●	<a href="https://www.tresor.economie.gouv.fr/Pays/LV">https://www.tresor.economie.gouv.fr/Pays/LV</a>
Business France (Appui à l'internationalisation)	X	--
Attaché douanier (Questions douanières)	X	--
CCI bilatérale (Appui à l'implantation)	●	<a href="https://www.cci-france-international.org/notre-reseau/les-cci-fi.html">https://www.cci-france-international.org/notre-reseau/les-cci-fi.html</a>
CCEF (Parrainage/mentoring)	●	<a href="https://www.cncef.org">https://www.cncef.org</a>
Communauté French Tech	X	--
Atout France (Appui sectoriel tourisme)	○	<a href="http://www.atout-france.fr/notre-reseau">http://www.atout-france.fr/notre-reseau</a>
AFD (Financement / Développement)	X	--

#### En France

MEAE/ Direction géographique	Tel : +33 1 43 17 53 53 - Email : secretariat.due@diplomatie.gouv.fr
MEAE / Direction de la diplomatie économique	Tel : +33 1 43 17 53 53 - Email : sec.dgm-de@diplomatie.gouv.fr
MINEFI / Direction générale du Trésor	Tel : +33 1 44 87 17 17 - Email : Tresor-communication@dgtresor.gouv.fr
Team France export (plateforme des solutions)	Site : <a href="https://www.teamfrance-export.fr/">https://www.teamfrance-export.fr/</a>
Business France	Tel : + 33 1 40 73 30 00 - Site : <a href="https://www.businessfrance.fr/">https://www.businessfrance.fr/</a>
CCI International	Tél : +33 1 40 69 37 60 - Email : infos@ccifrance-international.org
Bpifrance AE	Siège : 0 810 817 817 - Site : <a href="https://www.bpifrance.fr/nos-solutions/international/international-expertise">https://www.bpifrance.fr/nos-solutions/international/international-expertise</a>
BPI France	50 implantations sur le territoire : <a href="https://www.bpifrance.fr/contactez-nous">https://www.bpifrance.fr/contactez-nous</a>
AFD	Siège - Tel : +33 (0)1 53 44 31 31 - Email : site@afd.fr
Direction des douanes	Infos Douane Service : 0 800 94 40 40. Depuis l'étranger : +33 1 72 40 78 50
Ambassade du pays en France	Tel : 01.53.64.58.10 - Email : embassy.france@mfa.gov.lv