

## Fiche Pays - Repères économiques

Indicateurs macro-économiques - Relations économiques bilatérales - Soutien aux entreprises

## Lesotho



## Informations sur le pays

## Informations générales - dernières données disponibles

Capitale	Maseru
Superficie	30 355 km <sup>2</sup>
Population (2019)	02,1 millions d'hab.

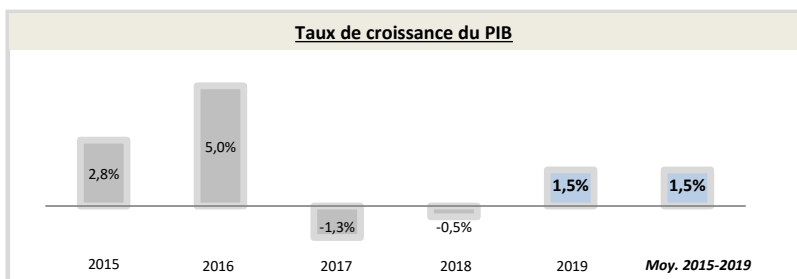
Chef du gouvernement*	Moeketsi Majoro (20/05/2020)
Niveau de revenu (Banque Mondiale, 2017)	Revenu moyen inférieur
IDH (PNUD, 2018)	Rang : 159 (IDH : 0,52)

\* ou Président / chef de l'Etat ; Sources : Banque Mondiale, PNUD

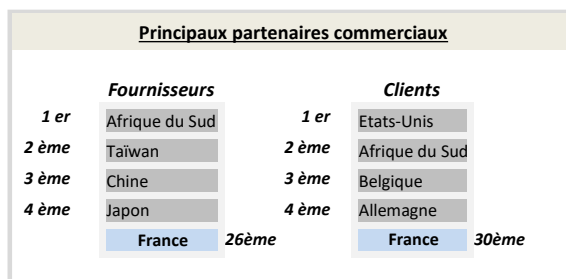
## Indicateurs macro-économiques

	2015	2016	2017	2018	2019	Evolution 2018/19	Evolution/an 2015/19 <sup>1</sup>
PIB (Mds US\$ courants)	2,5	2,3	2,6	2,8	2,5	-12%	-0,5%
PIB par habitant (US\$ courants)	1 154,4	1 054,3	1 232,8	1 324,3	1 157,5	-13%	+0%
Taux de chômage (% de la population)	24,4%	24,3%	24,1%	24,0%	23,4%	-2,4%	-1,0%
Solde commercial (Mns US\$)	-1 037	-946	-1 075	-1 123	-1 165	+4%	nd
Balance des paiements courants (% du PIB)	-3,27%	-6,86%	-4,77%	-0,16%	-3,26%	nd	nd
Classement "Doing Business" (2016-2020)	114	100	104	106	122	-16	-8
Classement "Transparency International" (2016-2020)	61	83	74	78	85	-7	-24
	<b>Agriculture</b>	<b>Industrie</b>	<b>Services</b>				
Composition du PIB (2019, valeur ajoutée en % du PIB)	4,4%	30,5%	65,2%				

Source : Banque mondiale ; 1) Croissance par an sur la période 2015-2019 (Taux de croissance annuel moyen)



Source : Banque Mondiale, calculs basés sur les devises locales constantes. Les données agrégées sont basées sur les dollars américains constants de 2010.



Source : FMI, 2020

## Relation économique bilatérale

## Echanges commerciaux

	2016	2017	2018	2019	2020	Evolution 2019/20	Evolution/an 2016/20 <sup>1</sup>
Exportations françaises (M€) (Douanes françaises)	0,5	0,4	0,6	0,6	2,4	+339%	+47%
Importations vers la France (M€) (Douanes françaises)	0,1	0,2	0,1	31,1	1,3	-96%	+102%
Total des échanges (M€) (Douanes françaises)	0,6	0,5	0,7	31,7	3,7	-88%	+58%
Solde des échanges (M€) (Douanes françaises)	0,4	0,2	0,5	-30,6	1,1	+104%	+26%
Part de marché de la France (%) (WITS)	nd	nd	nd	nd	nd	nd	nd

Hors matériel militaire

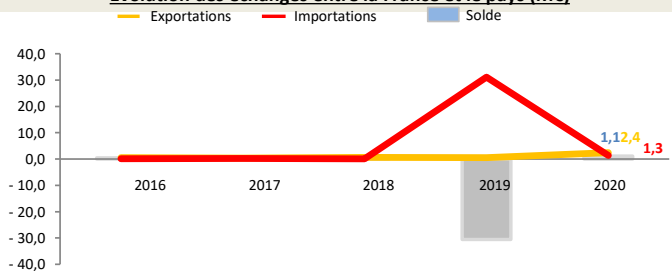
1) Croissance par an sur la période 2016-2020 (Taux de croissance annuel moyen)

## Position du pays dans le commerce extérieur de la France (2020)

Le Lesotho est le 152<sup>ème</sup> partenaire commercial de la France.  
Le Lesotho est le 184<sup>ème</sup> client de la France, son 123<sup>ème</sup> fournisseur et son 108<sup>ème</sup> excédent.

Au sein de la région Afrique-Océan indien, le pays est le 48<sup>ème</sup> client de la France et son 36<sup>ème</sup> excédent. Il représente 0,0% des exportations dans la région.

## Evolution des échanges entre la France et le pays (M€)



Source : Douanes françaises

## Structure des échanges (hors matériel militaire)

## Premiers postes d'exportations vers le pays (2020, M€, % du total)

Poste	Produits	Valeur (M€)	Pourcentage (%)
Poste 1	Produits informatiques, électroniques et optiques	2	(79,2%)
Poste 2	Produits manufacturés divers	0	(11,2%)
Poste 3	Machines industrielles et agricoles, machines diverses	0	(5,3%)
Poste 4	Produits des industries agroalimentaires (IAA)	0	(3,5%)

## Premiers postes d'importations à partir du pays (2020, M€, % du total)

Poste	Produits	Valeur (M€)	Pourcentage (%)
Poste 1	Produits manufacturés divers	1	(91,6%)
Poste 2	Équipements électriques et ménagers	0	(8,0%)
Poste 3	Produits des industries agroalimentaires (IAA)	0	(0,2%)
Poste 4	Produits agricoles, sylvicoles, de la pêche et de l'aquaculture	0	(0,1%)

## Investissements français et présence économique

- Stock d'investissement français dans le pays non disponible (données Banque de France, 2019).
- Données concernant les pays investisseurs concurrents non disponibles (données FMI, 2018).
- Pas de VIE en décembre 2020 (pas d'évolution par rapport à novembre 2020).

## Investissements du pays en France

Montant des investissements en France non disponible ou non significatif (données banque de France, 2019).

## Soutien aux entreprises

### Outils financiers disponibles\*

Assurance-crédit	ouvert	Financement FASEP	ouvert
Intervention AFD	éligible	Prêt du Trésor - Concessionnel	non éligible
		Prêt du Trésor direct (non-concessionnel)	ouvert

\*La politique de financement export est définie par la DG Trésor au début de chaque année civile

### Dispositif d'appui aux entreprises

#### Présence locale

● = présence du dispositif / ○ = suivi d'un pays tiers / R = référencement d'un opérateur tiers / X = pas de dispositif

Ambassade (Appui transversal)	●	france@ambafrance-rsa.org - + 27 124 251 600
Service économique (accès au marché, ...)	○	<a href="https://www.tresor.economie.gouv.fr/Pays/LS">https://www.tresor.economie.gouv.fr/Pays/LS</a>
Business France (Appui à l'internationalisation)	X	--
Attaché douanier (Questions douanières)	X	--
CCI bilatérale (Appui à l'implantation)	X	--
CCEF (Parrainage/mentoring)	X	--
Communauté French Tech	X	--
Atout France (Appui sectoriel tourisme)	X	--
AFD (Financement / Développement)	X	--

#### En France

MEAE/ Direction géographique	Tel : +33 1 43 17 56 07 - Email : secretariat.dgp-daoi@diplomatie.gouv.fr
MEAE / Direction de la diplomatie économique	Tel : +33 1 43 17 53 53 - Email : sec.dgm-de@diplomatie.gouv.fr
MINEFI / Direction générale du Trésor	Tel : +33 1 44 87 17 17 - Email : Tresor-communication@dgtresor.gouv.fr
Team France export (plateforme des solutions)	Site : <a href="https://www.teamfrance-export.fr/">https://www.teamfrance-export.fr/</a>
Business France	Tel : + 33 1 40 73 30 00 - Site : <a href="https://www.businessfrance.fr/">https://www.businessfrance.fr/</a>
CCI International	Tél : 01 40 69 37 60 - Email : infos@ccifrance-international.org
Bpifrance AE	Siège : 0 810 817 817 - Site : <a href="http://www.bpifrance.fr/Qui-sommes-nous/Nos-metiers/International2/Assurance-Export">http://www.bpifrance.fr/Qui-sommes-nous/Nos-metiers/International2/Assurance-Export</a>
BPI France	42 implantations sur le territoire : <a href="http://www.bpifrance.fr/Contactez-Bpifrance">http://www.bpifrance.fr/Contactez-Bpifrance</a>
AFD	Siège - Tel : +33 (0)1 53 44 31 31 - Email : site@afd.fr
Direction des douanes	Infos Douane Service : 0 811 20 44 44. Depuis l'étranger : +33 1 72 40 78 50
Ambassade du pays en France	Allemagne - Tel : (49-30).25.75.72.00 - Email : embleso@yahoo.com / info@lesothoembassy.de