

## Fiche Pays - Repères économiques

Indicateurs macro-économiques - Relations économiques bilatérales  
Soutien aux entreprises françaises

# Kenya



### Informations sur le pays

#### Informations générales - dernières données disponibles

Capitale	Nairobi
Superficie	582 650 km <sup>2</sup>
Population (2020)	53,8 millions d'hab.

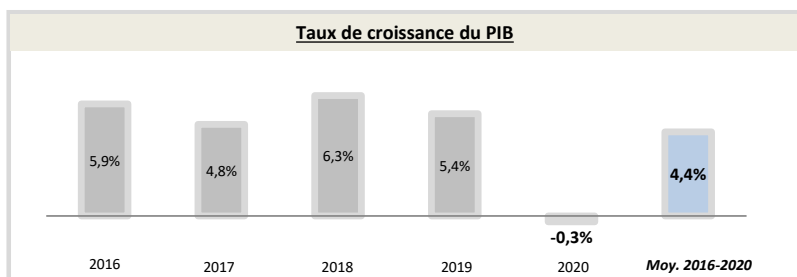
Chef du gouvernement*	Uhuru Kenyatta (09/04/2013)
Niveau de revenu (Banque Mondiale, 2017)	Revenu moyen inférieur
IDH (PNUD, 2019)	Rang : 143 (IDH : 0,601)

\* ou Président / chef de l'Etat ; Sources : Banque Mondiale, PNUD

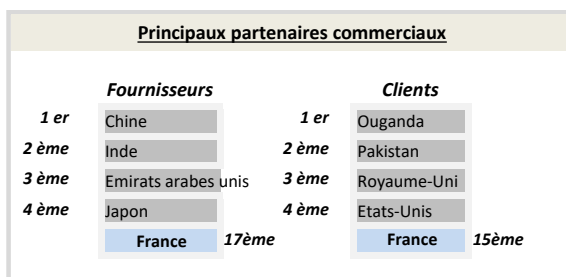
#### Indicateurs macro-économiques

	2016	2017	2018	2019	2020	Evolution 2019/20	Evolution/an 2016/20 <sup>1</sup>
PIB (Mds US\$ courants)	70,9	78,8	87,9	95,5	<b>98,8</b>	3%	+8,7%
PIB par habitant (US\$ courants)	1 462,5	1 568,2	1 710,5	1 816,5	<b>1 838,2</b>	+1%	+6%
Taux de chômage (% de la population)	2,8%	2,7%	2,6%	2,6%	<b>3,0%</b>	+12,8%	+2,0%
Solde commercial (Mns US\$)	-6 259	-8 632	-8 603	-8 918	<b>-8 793</b>	nd	nd
Balance des paiements courants (% du PIB)	-6,70%	-5,34%	-6,36%	-5,75%	<b>nd</b>	nd	nd
Classement "Doing Business"	108	92	80	61	<b>56</b>	+5	+52
Classement "Transparency International"	139	145	143	144	<b>137</b>	+7	+2
	<b>Agriculture</b>	<b>Industrie</b>	<b>Services</b>				
Composition du PIB (2019, valeur ajoutée en % du PIB)	34,1%	16,1%	49,7%				

Source : Banque mondiale ; 1) Croissance par an sur la période 2016-2020 (Taux de croissance annuel moyen)



Source : Banque Mondiale, calculs basés sur les devises locales constantes. Les données agrégées sont basées sur les dollars américains constants de 2010.



Source : FMI, 2021

### Relation économique bilatérale

#### Echanges commerciaux

	2017	2018	2019	2020	2021	Evolution 2020/21	Evolution/an 2017/2021 <sup>1</sup>
Exportations françaises (M€) (Douanes françaises)	171,1	167,6	173,0	149,1	<b>156,0</b>	+5%	-2%
Importations vers la France (M€) (Douanes françaises)	102,0	107,6	110,4	131,3	<b>134,4</b>	+2%	+7%
Total des échanges (M€) (Douanes françaises)	273,1	275,2	283,4	280,4	<b>290,4</b>	+4%	+2%
Solde des échanges (M€) (Douanes françaises)	69,2	60,0	62,6	17,8	<b>21,6</b>	+21%	-25%
Part de marché de la France (%) (WITS)	nd	1,56%	nd	nd	<b>nd</b>	nd	nd
Nombre d'opérateurs à l'exportation* (Douanes françaises)	nd	nd	811	762	<b>nd</b>		

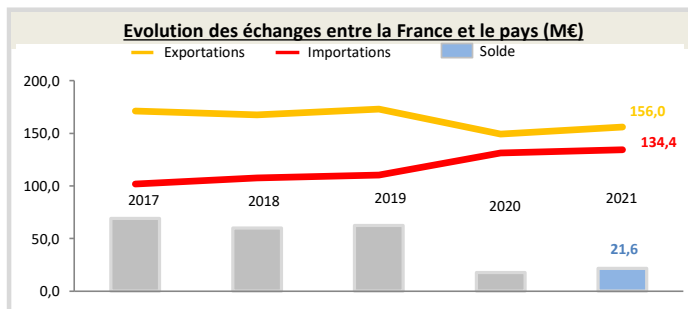
Hors matériel militaire

\* Seuls les territoires vers lesquels au moins 50 exportateurs sont comptabilisés au titre de l'année 2020 figurent dans ce tableau

1) Croissance par an sur la période 2017-2021 (Taux de croissance annuel moyen)

**Position du pays dans le commerce extérieur de la France (2021)**

Le Kenya est le 95<sup>ème</sup> partenaire commercial de la France.  
Le Kenya est le 98<sup>ème</sup> client de la France, son 92<sup>ème</sup> fournisseur et son 71<sup>ème</sup> excédent. Il représente 0,036% des exportations de la France dans le monde.  
Au sein de la région Afrique-Océan indien, le pays est le 18<sup>ème</sup> client de la France, son 13<sup>ème</sup> fournisseur et son 22<sup>ème</sup> excédent. Il représente 1,63% des exportations dans la région.



Source : Douanes françaises

#### Structure des échanges (hors matériel militaire)

##### Premiers postes d'exportations vers le pays (2021, M€, % du total)

Poste	Produits	Valeur (M€)	Pourcentage (%)
Poste 1	Produits chimiques, parfums et cosmétiques	36	(22,8%)
Poste 2	Produits pharmaceutiques	23	(14,8%)
Poste 3	Produits manufacturés divers	16,4	(10,5%)
Poste 4	Machines industrielles et agricoles, machines diverses	15,4	(9,9%)

##### Premiers postes d'importations à partir du pays (2021, M€, % du total)

Poste	Produits	Valeur (M€)	Pourcentage (%)
Poste 1	Produits agricoles, sylvicoles, de la pêche et de l'aquaculture	85	(63,3%)
Poste 2	Produits des industries agroalimentaires (IAA)	36,3	(27,0%)
Poste 3	Matériels de transport	7,5	(5,6%)
Poste 4	Textiles, habillement, cuir et chaussures	1,8	(1,3%)

## Investissements français et présence économique

- Le stock d'investissements français dans le pays s'élève à 368 M€ en 2020 (-28% par rapport à 2016) et les flux s'élèvent à -52 M€ (données Banque de France, 2020).
- Données concernant les pays investisseurs concurrents non disponibles (données FMI, 2020).
- 20 VIE étaient employés dans 19 entreprises différentes en décembre 2021 (-2 VIE par rapport à novembre 2021).

## Investissements du pays en France

Montant des investissements en France non disponible ou non significatif (données banque de France, 2020).

## Soutien aux entreprises

### Outils financiers disponibles\*

Assurance-crédit	ouvert avec vigilance	Financement FASEP	ouvert
Intervention AFD	éligible	Prêt du Trésor - Concessionnel	ouvert
		Prêt du Trésor direct (non-concessionnel)	ouvert

\*La politique de financement export est définie par la DG Trésor au début de chaque année civile

### Dispositif d'appui aux entreprises

#### Présence locale

● = présence du dispositif / ○ = suivi d'un pays tiers / R = référencement d'un opérateur tiers / ▲ = Concession Service Public de Business France / X = pas de dispositif

Ambassade (Appui transversal)	●	ambafrance.nairobi@diplomatie.gouv.fr - + 254 (20) 277 80 00
Service économique (accès au marché, ...)	●	<a href="https://www.tresor.economie.gouv.fr/Pays/KE">https://www.tresor.economie.gouv.fr/Pays/KE</a>
Business France (Appui à l'internationalisation)	●	<a href="https://www.businessfrance.fr/contact#">https://www.businessfrance.fr/contact#</a>
Attaché douanier (Questions douanières)	X	--
CCI bilatérale (Appui à l'implantation)	●	<a href="https://www.cci-france-international.org/notre-reseau/les-cci-fi.html">https://www.cci-france-international.org/notre-reseau/les-cci-fi.html</a>
CCEF (Parrainage/mentoring)	●	<a href="https://www.cncef.org">https://www.cncef.org</a>
Communauté French Tech	●	--
Atout France (Appui sectoriel tourisme)	X	--
AFD (Financement / Développement)	●	<a href="https://www.afd.fr/fr/le-reseau-des-agences">https://www.afd.fr/fr/le-reseau-des-agences</a>

#### En France

MEAE/ Direction géographique	Tel : +33 1 43 17 53 53 - Email : secretariat.dgp-daoi@diplomatie.gouv.fr
MEAE / Direction de la diplomatie économique	Tel : +33 1 43 17 53 53 - Email : sec.dgm-de@diplomatie.gouv.fr
MINEFI / Direction générale du Trésor	Tel : +33 1 44 87 17 17 - Email : Tresor-communication@dgtresor.gouv.fr
Team France export (plateforme des solutions)	Site : <a href="https://www.teamfrance-export.fr/">https://www.teamfrance-export.fr/</a>
Business France	Tel : + 33 1 40 73 30 00 - Site : <a href="https://www.businessfrance.fr/">https://www.businessfrance.fr/</a>
CCI International	Tél : +33 1 40 69 37 60 - Email : <a href="mailto:infos@ccifrance-international.org">infos@ccifrance-international.org</a>
Bpifrance AE	Siège : 0 810 817 817 - Site : <a href="https://www.bpifrance.fr/nos-solutions/international/international-expertise">https://www.bpifrance.fr/nos-solutions/international/international-expertise</a>
BPI France	50 implantations sur le territoire : <a href="https://www.bpifrance.fr/contactez-nous">https://www.bpifrance.fr/contactez-nous</a>
AFD	Siège - Tel : +33 (0)1 53 44 31 31 - Email : <a href="mailto:site@afd.fr">site@afd.fr</a>
Direction des douanes	Infos Douane Service : 0 800 94 40 40. Depuis l'étranger : +33 1 72 40 78 50
Ambassade du pays en France	Tél : 01.56.62.25.25, Email : <a href="mailto:info@ambassade-kenya.fr">info@ambassade-kenya.fr</a>