



Fiche Repères économiques Pays

Informations sur le pays - Relations bilatérales - Soutien aux entreprises

Kenya



Informations sur le pays

Informations générales - dernières données disponibles

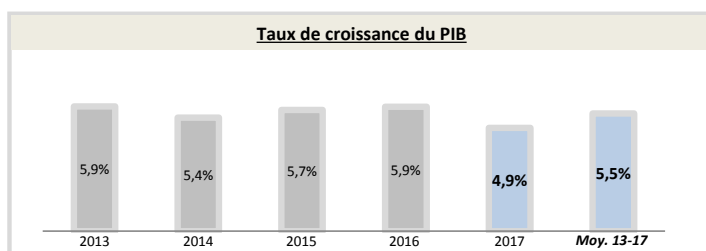
Capitale	Nairobi	Chef du gouvernement*	Uhuru Kenyatta (09/04/2013)
Superficie	582 650 km ²	Niveau de revenu (Banque Mondiale, 2017)	Revenu moyen inférieur
Population (2017)	49,7 millions d'hab.	IDH (2018)	Rang : 142 (IDH : 0,59)

* ou Président / chef de l'Etat ; Sources : Banque Mondiale, PNUD

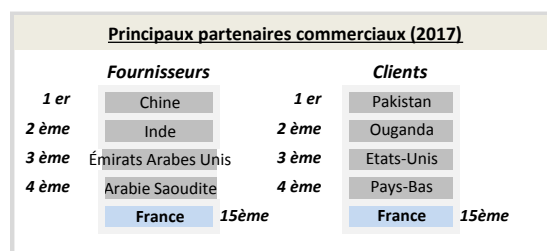
Indicateurs macro-économiques

	2013	2014	2015	2016	2017	Evolution 2016/17	Evolution/an 2013/17 ¹
PIB (Mds US\$ courants)	55	61	64	71	79	12%	+9,5%
PIB par habitant (US\$ courants)	1 229	1 335	1 355	1 463	1 595	+9%	+7%
Taux de chômage (% de la population)	11,8%	11,7%	11,6%	11,5%	11,5%	-0,4%	-0,6%
Solde commercial (Mns US\$)	-7 318	-9 036	-7 058	-6 243	-8 646	+38%	nd
Balance des paiements courants (% du PIB)	-8,79%	-10,38%	-6,70%	-5,22%	-6,33%	nd	nd
Classement "Doing Business" (sur 190)	137 (2014)	136 (2015)	108 (2016)	92 (2017)	80 (2018)	+12 places	+57 places
Classement "Transparency International" (sur 180)	nd	nd	nd	nd	nd	nd	nd
Composition du PIB (2017, % du PIB)	Services 48,8%		Industrie 16,5%		Agriculture 34,6%		

Source : Banque mondiale ; 1) Croissance par an sur la période 2013-2017 (Taux de croissance annuel moyen)



Source : Banque Mondiale



Source : WITS

Relation économique bilatérale

Echanges commerciaux

	2014	2015	2016	2017	2018	Evolution 2017/18	Evolution/an 2014/18 ¹
Exportations françaises (M€) (Douanes françaises)	147,9	186,5	152,9	171,2	167,6	-2%	+3%
Importations vers la France (M€) (Douanes françaises)	74,4	93,5	89,1	101,9	107,6	+6%	+10%
Total des échanges (M€) (Douanes françaises)	222,3	280,0	242,0	273,1	275,2	+1%	+5%
Solde des échanges (M€) (Douanes françaises)	73,4	92,9	63,8	69,3	60,0	-13%	-5%
Part de marché de la France (%) (WITS)	nd	nd	nd	1,56%	nd	nd	nd

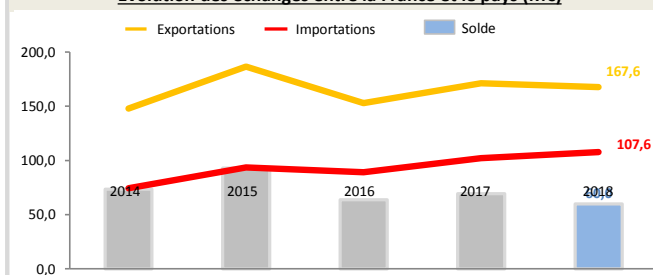
Hors matériel militaire

1) Croissance par an sur la période 2014-2018 (Taux de croissance annuel moyen)

Position du pays dans le commerce extérieur de la France (2018)

Le Kenya est le 96^{ème} partenaire commercial de la France.
Le Kenya est le 103^{ème} client de la France, son 96^{ème} fournisseur et son 129^{ème} excédent.
Au sein de la région Afrique-Océan indien, le pays est le 19^{ème} client de la France et son 19^{ème} excédent. Il représente 1,7% des exportations françaises dans la région.
Parmi les 47 pays prioritaires du commerce extérieur :
 OUI NON
Parmi les 40 pays prioritaires à l'investissement :
 OUI NON

Evolution des échanges entre la France et le pays (M€)



Source : Douanes françaises

Structure des échanges (hors matériel militaire)

Premiers postes d'exportations vers le pays (2018, M€, % du total)

Poste	Produit	Valeur (M€)	% du total
Poste 1	Produits chimiques, parfums et cosmétiques	48	28,7%
Poste 2	Produits des industries agroalimentaires (IAA)	21	12,5%
Poste 3	Produits pharmaceutiques	20	12,2%
Poste 4	Produits informatiques, électroniques et optiques	19	11,1%

Premiers postes d'importations à partir du pays (2018, M€, % du total)

Poste	Produit	Valeur (M€)	% du total
Poste 1	Produits agricoles, sylvicoles, de la pêche et de l'élevage	62	57,7%
Poste 2	Produits des industries agroalimentaires (IAA)	42	39,2%
Poste 3	Produits manufacturés divers	1	1,1%
Poste 4	Textiles, habillement, cuir et chaussures	1	0,8%

Investissements français et présence économique

- Le stock d'investissements français dans le pays s'élève à 686 M€ en 2017 (et les flux s'élèvent à 218M€). Il a connu une évolution de 22% par an entre 2012 et 2017 (données Banque de France, 2017).

- 35 VIE étaient employés dans 28 entreprises différentes en février 2019. (+7 VIE par rapport à mars 2018)

Investissements du pays en France

Montant des investissements en France non disponible ou non significatif.

Soutien aux entreprises

Outils financiers disponibles*

Assurance crédit	ouvert	Financement FASEP	ouvert
Intervention AFD	éligible	Prêt du Trésor - Concessionnel	ouvert
		Prêt du Trésor - Non-concessionnel	ouvert

*La PAC est définie par la DG Trésor au début de chaque année civile

Dispositif d'appui aux entreprises

Présence locale

● = présence du dispositif / ○ = suivi d'un pays tiers / X = pas de dispositif

Ambassade (Appui transversal)	●	ambafrance.nairobi@diplomatie.gouv.fr - + 254 (20) 277 80 00
Service économique (accès au marché, ...)	●	https://www.tresor.economie.gouv.fr/Ressources/Pays
Business France (Appui à l'internationalisation)	●	http://export.businessfrance.fr/le-reseau-business-france-dans-le-monde.html
Attaché douanier (Questions douanières)	X	--
CCI bilatérale (Appui à l'implantation)	●	http://www.ccifrance-international.org/un-reseau-mondial-d-experts/cartographie-interactive-des-services-des-cci-fi/
CCEF (Parrainage/mentoring)	●	https://www.cncef.org/10-annuaires.htm
French Tech Hub	X	--
Atout France (Appui sectoriel tourisme)	X	--
AFD (Financement / Développement)	●	https://www.afd.fr/fr/le-reseau-des-agences

En France

MEAE/ Direction géographique	Tel : +33 1 43 17 56 07 - Email : secretariat.dgp-daoi@diplomatie.gouv.fr
MEAE / Direction de la diplomatie économique	Tel : +33 1 43 17 45 93 - Email : sec.dgm-de@diplomatie.gouv.fr
MINEFI / Direction générale du Trésor	Tel : +33 1 44 87 17 17 - Email : Tresor-communication@dgtresor.gouv.fr
Business France	Tel : + 33 1 40 73 30 00 - Site : https://www.businessfrance.fr/
CCI International	Tél : 01 40 69 37 60 - Email : infos@ccifrance-international.org
Bpifrance AE	Siège : 0 810 817 817 - Site : http://www.bpifrance.fr/Qui-sommes-nous/Nos-metiers/International2/Assurance-Export
BPI France	42 implantations sur le territoire : http://www.bpifrance.fr/Contactez-Bpifrance
AFD	Siège - Tel : +33 (0)1 53 44 31 31 - Email : site@afd.fr
Direction des douanes	Infos Douane Service : 0 811 20 44 44. Depuis l'étranger : +33 1 72 40 78 50
Ambassade du pays en France	Tél : 01.56.62.25.25, Email : info@ambassade-kenya.fr