

Fiche Pays - Repères économiques

Indicateurs macro-économiques - Relations économiques bilatérales - Soutien aux entreprises

Kazakhstan



Informations sur le pays

Informations générales - dernières données disponibles

| | |
|-------------------|---------------------------|
| Capitale | Noursoultan |
| Superficie | 2 717 300 km ² |
| Population (2019) | 18,5 millions d'hab. |

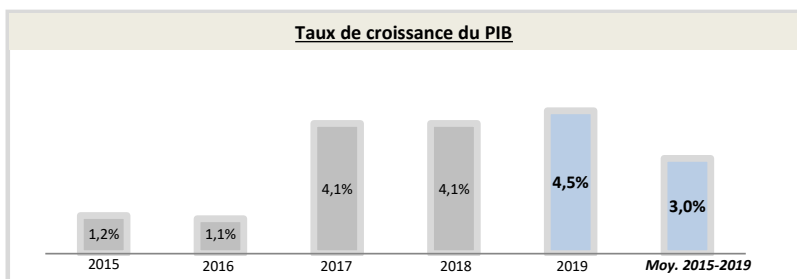
| | |
|--|------------------------------------|
| Chef du gouvernement* | Kassym-Jomart Tokaïev (20/03/2019) |
| Niveau de revenu (Banque Mondiale, 2017) | Revenu moyen supérieur |
| IDH (PNUD, 2018) | Rang : 58 (IDH : 0,8) |

* ou Président / chef de l'Etat ; Sources : Banque Mondiale, PNUD

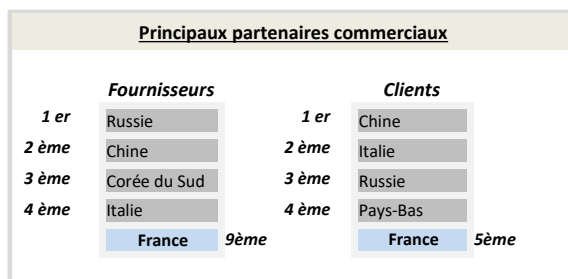
Indicateurs macro-économiques

| | 2015 | 2016 | 2017 | 2018 | 2019 | Evolution 2018/19 | Evolution/an 2015/19 ¹ |
|---|--------------------|------------------|-----------------|---------|---------|-------------------|-----------------------------------|
| PIB (Mds US\$ courants) | 184,4 | 137,3 | 162,9 | 170,5 | 180,2 | 6% | -0,6% |
| PIB par habitant (US\$ courants) | 10 510,8 | 7 714,8 | 9 030,3 | 9 331,0 | 9 731,1 | +4% | -2% |
| Taux de chômage (% de la population) | 4,9% | 5,0% | 4,9% | 4,8% | 4,6% | -4,9% | -1,8% |
| Solde commercial (Mns US\$) | 7 345 | 4 635 | 13 295 | 21 023 | 15 582 | -26% | +21% |
| Balance des paiements courants (% du PIB) | -3,26% | -5,92% | -3,06% | -0,12% | -3,61% | nd | nd |
| Classement "Doing Business" (2016-2020) | 41 | 35 | 36 | 28 | 25 | +3 | +16 |
| Classement "Transparency International" (2016-2020) | 123 | 131 | 122 | 124 | 113 | +11 | +10 |
| | Agriculture | Industrie | Services | | | | |
| Composition du PIB (2019, valeur ajoutée en % du PIB) | 4,4% | 33,1% | 62,5% | | | | |

Source : Banque mondiale ; 1) Croissance par an sur la période 2015-2019 (Taux de croissance annuel moyen)



Source : Banque Mondiale, calculs basés sur les devises locales constantes. Les données agrégées sont basées sur les dollars américains constants de 2010.



Source : FMI, 2020

Relation économique bilatérale

Echanges commerciaux

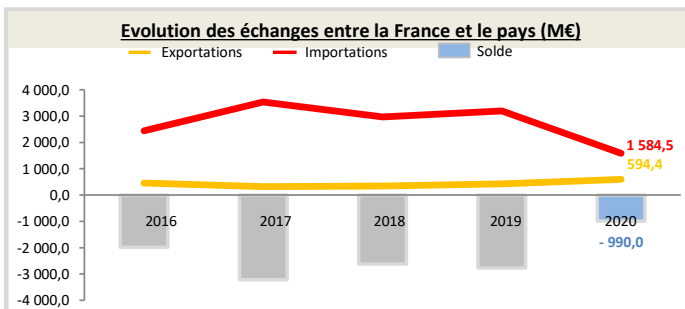
| | 2016 | 2017 | 2018 | 2019 | 2020 | Evolution 2019/20 | Evolution/an 2016/20 ¹ |
|---|----------|----------|----------|----------|---------|-------------------|-----------------------------------|
| Exportations françaises (M€) (Douanes françaises) | 455,9 | 319,3 | 345,6 | 423,5 | 594,4 | +40% | +7% |
| Importations vers la France (M€) (Douanes françaises) | 2 441,3 | 3 534,5 | 2 968,9 | 3 196,6 | 1 584,5 | -50% | -10% |
| Total des échanges (M€) (Douanes françaises) | 2 897,2 | 3 853,8 | 3 314,5 | 3 620,1 | 2 178,9 | -40% | -7% |
| Solde des échanges (M€) (Douanes françaises) | -1 985,3 | -3 215,2 | -2 623,3 | -2 773,0 | -990,0 | +64% | nd |
| Part de marché de la France (%) (WITS) | 2,63% | 1,82% | nd | nd | nd | nd | nd |

Hors matériel militaire

1) Croissance par an sur la période 2016-2020 (Taux de croissance annuel moyen)

Position du pays dans le commerce extérieur de la France (2020)

Le Kazakhstan est le 45^{ème} partenaire commercial de la France.
Le Kazakhstan est le 58^{ème} client de la France, son 32^{ème} fournisseur et son 23^{ème} déficit.
Au sein de la région Europe continentale / CEI, le pays est le 3^{ème} client de la France et son 1^{er} déficit. Il représente 0,1% des exportations dans la région.



Source : Douanes françaises

Structure des échanges (hors matériel militaire)

Premiers postes d'exportations vers le pays (2020, M€, % du total)

| Poste | Produit | Valeur (M€) | Pourcentage (%) |
|---------|---|-------------|-----------------|
| Poste 1 | Matériels de transport | 288 | 48,5% |
| Poste 2 | Produits chimiques, parfums et cosmétiques | 63 | 10,6% |
| Poste 3 | Produits informatiques, électroniques et optiques | 61 | 10,2% |
| Poste 4 | Produits pharmaceutiques | 50 | 8,4% |

Premiers postes d'importations à partir du pays (2020, M€, % du total)

| Poste | Produit | Valeur (M€) | Pourcentage (%) |
|---------|--|-------------|-----------------|
| Poste 1 | Hydrocarbures naturels et autres produits des industries extractives | 1 461 | 92,2% |
| Poste 2 | Produits métallurgiques et produits métalliques | 96 | 6,1% |
| Poste 3 | Produits chimiques, parfums et cosmétiques | 19 | 1,2% |
| Poste 4 | Produits agricoles, sylvicoles, de la pêche et de l'aquaculture | 5 | 0,3% |

Investissements français et présence économique

- Le stock d'investissements français dans le pays s'élève à 9 171 M€ en 2019 (+6% par rapport à 2014) et les flux s'élèvent à -222 M€ (données Banque de France, 2019).
- Les principaux investisseurs étrangers dans le pays sont : les Pays-Bas (63 219 Mns US\$), les États-Unis (31 229 Mns US\$), la France (13 214 Mns US\$), la Chine (8 269 Mns US\$) et le Japon (5 906 Mns US\$) (données FMI, 2018).
- 4 VIE étaient employés dans 3 entreprises différentes en décembre 2020 (-2 VIE par rapport novembre 2020).

Investissements du pays en France

Montant des investissements en France non disponible ou non significatif (données banque de France, 2019).

Soutien aux entreprises

Outils financiers disponibles*

| | | | |
|------------------|----------|---|--------------|
| Assurance-crédit | ouvert | Financement FASEP | ouvert |
| Intervention AFD | éligible | Prêt du Trésor - Concessionnel | non éligible |
| | | Prêt du Trésor direct (non-concessionnel) | ouvert |

*La politique de financement export est définie par la DG Trésor au début de chaque année civile

Dispositif d'appui aux entreprises

Présence locale

● = présence du dispositif / ○ = suivi d'un pays tiers / R = référencement d'un opérateur tiers / X = pas de dispositif

| | | |
|--|---|---|
| Ambassade (Appui transversal) | ● | admin-francais.astana-amba@diplomatie.gouv.fr - + 7 (7172) 795 100 |
| Service économique (accès au marché, ...) | ● | https://www.tresor.economie.gouv.fr/Pays/KZ |
| Business France (Appui à l'internationalisation) | R | http://export.businessfrance.fr/le-reseau-business-france-dans-le-monde.html |
| Attaché douanier (Questions douanières) | X | -- |
| CCI bilatérale (Appui à l'implantation) | ● | http://www.cci-france-international.org/un-reseau-mondial-d-experts/cartographie-interactive-des-services-des-cci-fi/ |
| CCEF (Parrainage/mentoring) | ● | https://www.cncef.org/10-annuaires.htm |
| Communauté French Tech | X | -- |
| Atout France (Appui sectoriel tourisme) | ○ | http://www.atout-france.fr/notre-reseau |
| AFD (Financement / Développement) | X | -- |

En France

| | |
|---|--|
| MEAE/ Direction géographique | Tel : +33 1 43 17 56 07 - Email : secretariat.dgp-euc@diplomatie.gouv.fr |
| MEAE / Direction de la diplomatie économique | Tel : +33 1 43 17 53 53 - Email : sec.dgm-de@diplomatie.gouv.fr |
| MINEFI / Direction générale du Trésor | Tel : +33 1 44 87 17 17 - Email : Tresor-communication@dgtresor.gouv.fr |
| Team France export (plateforme des solutions) | Site : https://www.teamfrance-export.fr/ |
| Business France | Tel : + 33 1 40 73 30 00 - Site : https://www.businessfrance.fr/ |
| CCI International | Tél : 01 40 69 37 60 - Email : infos@ccifrance-international.org |
| Bpifrance AE | Siège : 0 810 817 817 - Site : http://www.bpifrance.fr/Qui-sommes-nous/Nos-metiers/International2/Assurance-Export |
| BPI France | 42 implantations sur le territoire : http://www.bpifrance.fr/Contactez-Bpifrance |
| AFD | Siège - Tel : +33 (0)1 53 44 31 31 - Email : site@afd.fr |
| Direction des douanes | Infos Douane Service : 0 811 20 44 44. Depuis l'étranger : +33 1 72 40 78 50 |
| Ambassade du pays en France | Tel : 01.45.61.52.00, Email : office@amb-kazakhstan.fr |