

## Fiche Pays - Repères économiques

Indicateurs macro-économiques - Relations économiques bilatérales - Soutien aux entreprises

## Jordanie



## Informations sur le pays

## Informations générales - dernières données disponibles

Capitale	Amman
Superficie	92 300 km <sup>2</sup>
Population (2019)	10,1 millions d'hab.

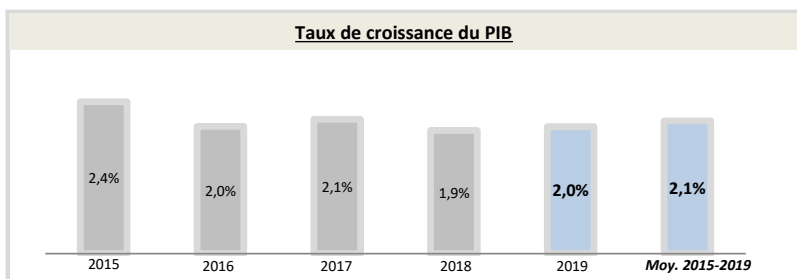
Chef du gouvernement*	Bisher Al-Khasawneh (12/09/2020)
Niveau de revenu (Banque Mondiale, 2017)	Revenu moyen supérieur
IDH (PNUD, 2018)	Rang : 95 (IDH : 0,735)

\* ou Président / chef de l'Etat ; Sources : Banque Mondiale, PNUD


## Indicateurs macro-économiques

	2015	2016	2017	2018	2019	Evolution 2018/19	Evolution/an 2015/19 <sup>1</sup>
PIB (Mds US\$ courants)	37,5	38,7	40,8	42,3	43,7	3%	+3,9%
PIB par habitant (US\$ courants)	4 096,1	4 087,9	4 168,6	4 247,8	4 330,3	+2%	+1%
Taux de chômage (% de la population)	13,1%	15,3%	15,1%	15,0%	14,7%	-1,6%	+3,0%
Solde commercial (Mns US\$)	-8 592	-8 130	-8 644	-7 990	-5 753	-28%	nd
Balance des paiements courants (% du PIB)	-8,95%	-9,41%	-10,57%	-6,75%	nd	nd	nd
Classement "Doing Business" (2016-2020)	113	118	103	104	75	+29	+38
Classement "Transparency International" (2016-2020)	45	57	59	58	60	-2	-15
	<b>Agriculture</b>	<b>Industrie</b>	<b>Services</b>				
Composition du PIB (2019, valeur ajoutée en % du PIB)	nd	nd	nd				

Source : Banque mondiale ; 1) Croissance par an sur la période 2015-2019 (Taux de croissance annuel moyen)



Source : Banque Mondiale, calculs basés sur les devises locales constantes. Les données agrégées sont basées sur les dollars américains constants de 2010.



Source : FMI, 2020

## Relation économique bilatérale

## Echanges commerciaux

	2016	2017	2018	2019	2020	Evolution 2019/20	Evolution/an 2016/20 <sup>1</sup>
Exportations françaises (M€) (Douanes françaises)	338,9	257,9	230,8	211,6	178,9	-15%	-15%
Importations vers la France (M€) (Douanes françaises)	31,3	21,6	29,1	25,8	20,6	-20%	-10%
Total des échanges (M€) (Douanes françaises)	370,2	279,5	259,9	237,4	199,5	-16%	-14%
Solde des échanges (M€) (Douanes françaises)	307,6	236,4	201,7	185,8	158,3	-15%	-15%
Part de marché de la France (%) (WITS)	2,43%	1,94%	nd	nd	nd	nd	nd

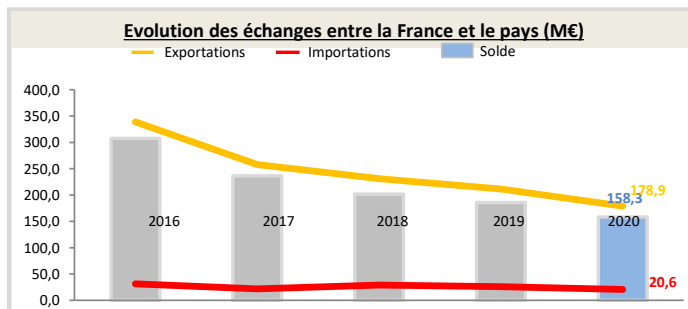
Hors matériel militaire

1) Croissance par an sur la période 2016-2020 (Taux de croissance annuel moyen)

**Position du pays dans le commerce extérieur de la France (2020)**

La Jordanie est le 105<sup>ème</sup> partenaire commercial de la France.  
La Jordanie est le 90<sup>ème</sup> client de la France, son 127<sup>ème</sup> fournisseur et son 37<sup>ème</sup> excédent.

Au sein de la région Afrique du nord - Moyen-orient, le pays est le 14<sup>ème</sup> client de la France et son 10<sup>ème</sup> excédent. Il représente 0,0% des exportations dans la région.



Source : Douanes françaises

## Structure des échanges (hors matériel militaire)

## Premiers postes d'exportations vers le pays (2020, M€, % du total)

Poste	Produit	Valeur (M€)	Pourcentage (%)
Poste 1	Produits chimiques, parfums et cosmétiques	32	18,0%
Poste 2	Produits des industries agroalimentaires (IAA)	31	17,6%
Poste 3	Matériels de transport	28	15,7%
Poste 4	Produits pharmaceutiques	22	12,4%

## Premiers postes d'importations à partir du pays (2020, M€, % du total)

Poste	Produit	Valeur (M€)	Pourcentage (%)
Poste 1	Produits chimiques, parfums et cosmétiques	10	47,9%
Poste 2	Textiles, habillement, cuir et chaussures	5	22,3%
Poste 3	Produits agricoles, sylvicoles, de la pêche et de l'aquaculture	3	13,3%
Poste 4	Produits des industries agroalimentaires (IAA)	1	4,1%

## Investissements français et présence économique

- Le stock d'investissements français dans le pays s'élève à 368 M€ en 2019 (+104% par rapport à 2014) et les flux s'élèvent à -11 M€ (données Banque de France, 2019).
- Données concernant les pays investisseurs concurrents non disponibles (données FMI, 2018).
- 1 VIE était employé dans 1 entreprise en décembre 2020 (-2 VIE par rapport novembre 2020).

## Investissements du pays en France

Montant des investissements en France non disponible ou non significatif (données banque de France, 2019).

## Soutien aux entreprises

### Outils financiers disponibles\*

Assurance-crédit	ouvert	Financement FASEP	ouvert
Intervention AFD	éligible	Prêt du Trésor - Concessionnel	ouvert
		Prêt du Trésor direct (non-concessionnel)	ouvert

\*La politique de financement export est définie par la DG Trésor au début de chaque année civile

### Dispositif d'appui aux entreprises

#### Présence locale

● = présence du dispositif / ○ = suivi d'un pays tiers / R = référencement d'un opérateur tiers / X = pas de dispositif

Ambassade (Appui transversal)	●	amman-amba@diplomatie.gouv.fr - + 962 6 460 46 30
Service économique (accès au marché, ...)	●	<a href="https://www.tresor.economie.gouv.fr/Pays/JO">https://www.tresor.economie.gouv.fr/Pays/JO</a>
Business France (Appui à l'internationalisation)	R	<a href="http://export.businessfrance.fr/le-reseau-business-france-dans-le-monde.html">http://export.businessfrance.fr/le-reseau-business-france-dans-le-monde.html</a>
Attaché douanier (Questions douanières)	X	--
CCI bilatérale (Appui à l'implantation)	●	<a href="http://www.ccifrance-international.org/un-reseau-mondial-d-experts/cartographie-interactive-des-services-des-cci-fi/">http://www.ccifrance-international.org/un-reseau-mondial-d-experts/cartographie-interactive-des-services-des-cci-fi/</a>
CCEF (Parrainage/mentoring)	●	<a href="https://www.cncef.org/10-annuaires.htm">https://www.cncef.org/10-annuaires.htm</a>
Communauté French Tech	X	--
Atout France (Appui sectoriel tourisme)	○	--
AFD (Financement / Développement)	●	<a href="https://www.afd.fr/fr/le-reseau-des-agences">https://www.afd.fr/fr/le-reseau-des-agences</a>

#### En France

MEAE/ Direction géographique	Tel : +33 1 43 17 56 07 - Email : secretariat.dgp-anmo@diplomatie.gouv.fr
MEAE / Direction de la diplomatie économique	Tel : +33 1 43 17 53 53 - Email : sec.dgm-de@diplomatie.gouv.fr
MINEFI / Direction générale du Trésor	Tel : +33 1 44 87 17 17 - Email : Tresor-communication@dgtresor.gouv.fr
Team France export (plateforme des solutions)	Site : <a href="https://www.teamfrance-export.fr/">https://www.teamfrance-export.fr/</a>
Business France	Tel : + 33 1 40 73 30 00 - Site : <a href="https://www.businessfrance.fr/">https://www.businessfrance.fr/</a>
CCI International	Tél : 01 40 69 37 60 - Email : <a href="mailto:infos@ccifrance-international.org">infos@ccifrance-international.org</a>
Bpifrance AE	Siège : 0 810 817 817 - Site : <a href="http://www.bpifrance.fr/Qui-sommes-nous/Nos-metiers/International2/Assurance-Export">http://www.bpifrance.fr/Qui-sommes-nous/Nos-metiers/International2/Assurance-Export</a>
BPI France	42 implantations sur le territoire : <a href="http://www.bpifrance.fr/Contactez-Bpifrance">http://www.bpifrance.fr/Contactez-Bpifrance</a>
AFD	Siège - Tel : +33 (0)1 53 44 31 31 - Email : <a href="mailto:site@afd.fr">site@afd.fr</a>
Direction des douanes	Infos Douane Service : 0 811 20 44 44. Depuis l'étranger : +33 1 72 40 78 50
Ambassade du pays en France	Tel : 01.55.62.00.00, courriel : <a href="mailto:amjo.paris@wanadoo.fr">amjo.paris@wanadoo.fr</a>