

Fiche Pays - Repères économiques

Indicateurs macro-économiques - Relations économiques bilatérales
Soutien aux entreprises françaises

Jamaïque



Informations sur le pays

Informations générales - dernières données disponibles

Capitale	Kingston
Superficie	10 991 km ²
Population (2020)	03,0 millions d'hab.

Chef du gouvernement*	Andrew Holness (03/03/2016)
Niveau de revenu (Banque Mondiale, 2017)	Revenu moyen supérieur
IDH (PNUD, 2020)	Rang : 101 (IDH : 0,734)

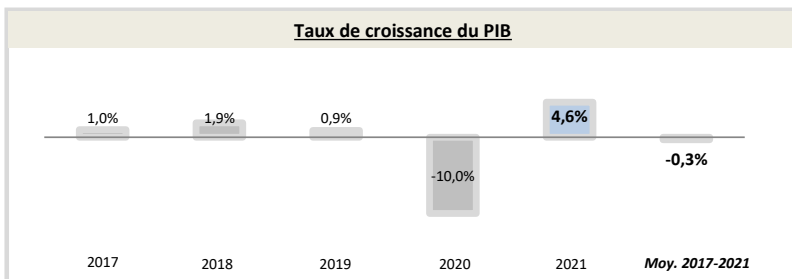
* ou Président / chef de l'Etat ; Sources : Banque Mondiale, PNUD

Indicateurs macro-économiques

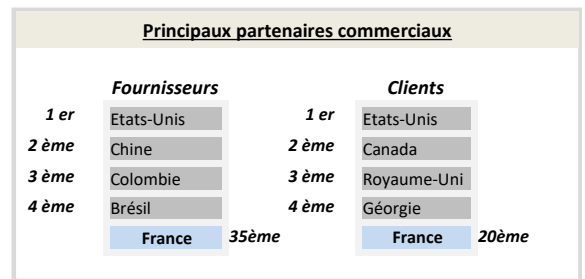
	2017	2018	2019	2020	2021	Evolution 2020/21	Evolution/an 2017/21 ¹
PIB (Mds US\$ courants)	14,8	15,7	15,8	13,8	14,7	6%	-0,3%
PIB par habitant (US\$ courants)	5 273,2	5 594,5	5 626,2	4 897,3	5 183,6	+6%	-0%
Taux de chômage (% de la population)	11,6%	9,1%	7,7%	9,5%	9,2%	-3,1%	-5,7%
Solde commercial (Mns US\$)	-2 104	-2 021	-2 222	-2 443	-2 668	nd	nd
Balance des paiements courants (% du PIB)	-2,68%	-1,55%	-2,22%	-0,44%	-2,68%	nd	nd
Classement "Doing Business"	67	70	75	71	nd	nd	nd
Classement "Transparency International"	68	70	74	69	70	-1	-2

	Agriculture	Industrie	Services
Composition du PIB (2020, valeur ajoutée en % du PIB)	8,7%	20,4%	70,9%

Source : Banque mondiale ; 1) Croissance par an sur la période 2017-2021 (Taux de croissance annuel moyen)



Source : Banque Mondiale, calculs basés sur les devises locales constantes. Les données agrégées sont basées sur les dollars américains constants de 2010.



Source : FMI, 2022

Relation économique bilatérale

Echanges commerciaux

	2018	2019	2020	2021	2022	Evolution 2021/22	Evolution/an 2018/2022 ¹
Exportations françaises (M€) (Douanes françaises)	28,6	23,5	37,4	23,3	26,1	+12%	-2%
Importations vers la France (M€) (Douanes françaises)	58,1	21,1	10,2	13,4	12,6	-6%	-32%
Total des échanges (M€) (Douanes françaises)	86,7	44,5	47,5	36,7	38,8	+6%	-18%
Solde des échanges (M€) (Douanes françaises)	-29,5	2,4	27,2	9,8	13,5	+37%	nd
Part de marché de la France (%) (WITS)	0,91%	nd	nd	nd	nd	nd	nd
Nombre d'opérateurs à l'exportation* (Douanes françaises)	nd	nd	185	183	nd		

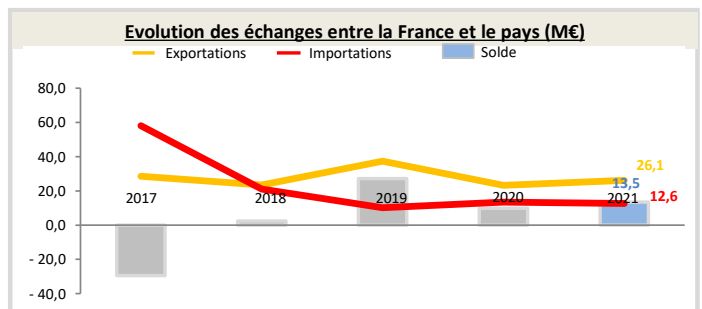
Hors matériel militaire

* Seuls les territoires vers lesquels au moins 50 exportateurs sont comptabilisés au titre de l'année 2021 figurent dans ce tableau

1) Croissance par an sur la période 2018-2022 (Taux de croissance annuel moyen)

Position du pays dans le commerce extérieur de la France (2022)

La Jamaïque est le 153^{ème} partenaire commercial de la France.
La Jamaïque est le 146^{ème} client de la France, son 151^{ème} fournisseur et son 76^{ème} excédent. Il représente 0,005% des exportations de la France dans le monde.
Au sein de la région Amérique centrale et du sud, le pays est le 22^{ème} client de la France, son 26^{ème} fournisseur et son 13^{ème} excédent. Il représente 0,20% des exportations dans la région.



Source : Douanes françaises

Structure des échanges (hors matériel militaire)

Premiers postes d'exportations vers le pays (2022, M€, % du total)

Poste	Produits	Valeur (M€)	% du total
Poste 1	Produits des industries agroalimentaires (IAA)	17	(63,9%)
Poste 2	Bois, papier et carton	2	(7,4%)
Poste 3	Produits métallurgiques et produits métalliques	1,4	(5,5%)
Poste 4	Machines industrielles et agricoles, machines diverses	1,4	(5,4%)

Premiers postes d'importations à partir du pays (2022, M€, % du total)

Poste	Produits	Valeur (M€)	% du total
Poste 1	Produits des industries agroalimentaires (IAA)	11	(84,9%)
Poste 2	Produits agricoles, sylvicoles, de la pêche et de l'aquaculture	1,4	(10,7%)
Poste 3	Produits chimiques, parfums et cosmétiques	0,4	(3,0%)
Poste 4	Bois, papier et carton	0,1	(0,5%)

Investissements français et présence économique

- Stock d'investissement français dans le pays non disponible (données Banque de France, 2021).
- Données concernant les pays investisseurs concurrents non disponibles (données FMI, 2021).
- Pas de VIE en novembre 2022 (pas d'évolution par rapport à octobre 2022).

Investissements du pays en France

Montant des investissements en France non disponible ou non significatif (données banque de France, 2021).

Soutien aux entreprises

Outils financiers disponibles*

Assurance-crédit	ouvert	Financement FASEP	ouvert
Intervention AFD	éligible	Prêt du Trésor - Concessionnel	non éligible
		Prêt du Trésor direct (non-concessionnel)	ouvert

*La politique de financement export est définie par la DG Trésor au début de chaque année civile

Dispositif d'appui aux entreprises

Présence locale

● = présence du dispositif / ○ = suivi d'un pays tiers / R = référencement d'un opérateur tiers / ▲ = Concession Service Public de Business France / X = pas de dispositif

Ambassade (Appui transversal)	●	cad.kingston-amba@diplomatie.gouv.fr - + 1 876 946 4000
Service économique (accès au marché, ...)	○	https://www.tresor.economie.gouv.fr/Pays/JM
Business France (Appui à l'internationalisation)	X	--
Attaché douanier (Questions douanières)	X	--
CCI bilatérale (Appui à l'implantation)	X	--
CCEF (Parrainage/mentoring)	X	--
Communauté French Tech	X	--
Atout France (Appui sectoriel tourisme)	X	--
AFD (Financement / Développement)	X	--

En France

MEAE/ Direction géographique	Tel : +33 1 43 17 53 53 - Email : secretariat.dgp-ame@diplomatie.gouv.fr
MEAE / Direction de la diplomatie économique	Tel : +33 1 43 17 53 53 - Email : sec.dgm-de@diplomatie.gouv.fr
MINEFI / Direction générale du Trésor	Tel : +33 1 44 87 17 17 - Email : Tresor-communication@dgtresor.gouv.fr
Team France export (plateforme des solutions)	Site : https://www.teamfrance-export.fr/
Business France	Tel : + 33 1 40 73 30 00 - Site : https://www.businessfrance.fr/
CCI International	Tél : +33 1 40 69 37 60 - Email : infos@ccifrance-international.org
Bpifrance AE	Siège : 0 810 817 817 - Site : https://www.bpifrance.fr/nos-solutions/international/international-expertise
BPI France	50 implantations sur le territoire : https://www.bpifrance.fr/contactez-nous
AFD	Siège - Tel : +33 (0)1 53 44 31 31 - Email : site@afd.fr
Direction des douanes	Infos Douane Service : 0 800 94 40 40. Depuis l'étranger : +33 1 72 40 78 50
Ambassade du pays en France	Tel : (32-2) 230.11.70 / 234.69.66, Email : emb.jam.brussels@skynet.be