

Fiche Pays - Repères économiques

Indicateurs macro-économiques - Relations économiques bilatérales - Soutien aux entreprises

Italie



Informations sur le pays

Informations générales - dernières données disponibles

Capitale	Rome
Superficie	301 230 km ²
Population (2019)	60,3 millions d'hab.

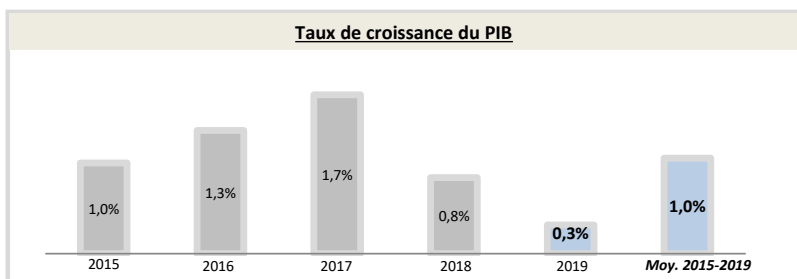
Chef du gouvernement*	Mario Draghi (13/02/2021)
Niveau de revenu (Banque Mondiale, 2017)	Revenu élevé
IDH (PNUD, 2018)	Rang : 28 (IDH : 0,88)

* ou Président / chef de l'Etat ; Sources : Banque Mondiale, PNUD

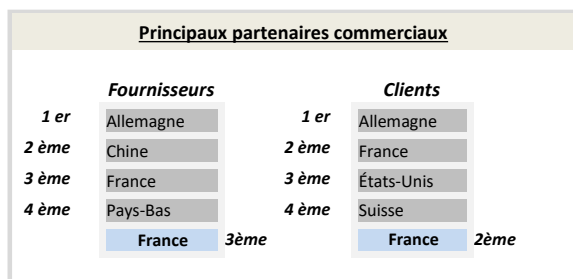
Indicateurs macro-économiques

	2015	2016	2017	2018	2019	Evolution 2018/19	Evolution/an 2015/19 ¹
PIB (Mds US\$ courants)	1 832,9	1 859,4	1 946,6	2 073,9	2 001,2	-4%	+2,2%
PIB par habitant (US\$ courants)	30 180,3	30 669,0	32 155,2	34 318,4	33 189,6	-3%	+2%
Taux de chômage (% de la population)	11,9%	11,7%	11,2%	10,6%	9,9%	-6,8%	-4,5%
Solde commercial (Mns US\$)	55 330	61 680	56 172	49 890	61 478	+23%	+3%
Balance des paiements courants (% du PIB)	1,38%	2,58%	2,62%	2,47%	2,94%	+19%	+21%
Classement "Doing Business" (2016-2020)	45	50	46	51	58	-7	-13
Classement "Transparency International" (2016-2020)	61	60	54	53	51	+2	+10
	Agriculture	Industrie	Services				
Composition du PIB (2019, valeur ajoutée en % du PIB)	1,9%	21,4%	76,6%				

Source : Banque mondiale ; 1) Croissance par an sur la période 2015-2019 (Taux de croissance annuel moyen)



Source : Banque Mondiale, calculs basés sur les devises locales constantes. Les données agrégées sont basées sur les dollars américains constants de 2010.



Source : FMI, 2020

Relation économique bilatérale

Echanges commerciaux

	2016	2017	2018	2019	2020	Evolution 2019/20	Evolution/an 2016/20 ¹
Exportations françaises (M€) (Douanes françaises)	32 357,9	35 219,3	36 210,4	37 512,6	32 177,8	-14%	-0%
Importations vers la France (M€) (Douanes françaises)	38 577,7	42 095,7	42 790,9	43 256,7	38 936,4	-10%	+0%
Total des échanges (M€) (Douanes françaises)	70 935,6	77 315,1	79 001,3	80 769,3	71 114,2	-12%	+0%
Solde des échanges (M€) (Douanes françaises)	-6 219,8	-6 876,4	-6 580,4	-5 744,1	-6 758,6	-18%	nd
Part de marché de la France (%) (WITS)	8,90%	8,78%	nd	nd	nd	nd	nd

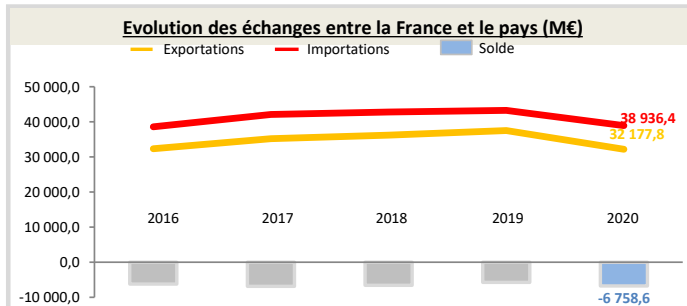
Hors matériel militaire

1) Croissance par an sur la période 2016-2020 (Taux de croissance annuel moyen)

Position du pays dans le commerce extérieur de la France (2020)

L'Italie est le 2^{ème} partenaire commercial de la France.
L'Italie est le 3^{ème} client de la France, son 3^{ème} fournisseur et son 3^{ème} déficit.

Au sein de la région Union européenne, le pays est le 2^{ème} client de la France et son 2^{ème} déficit. Il représente 7,8% des exportations dans la région.



Source : Douanes françaises

Structure des échanges (hors matériel militaire)

Premiers postes d'exportations vers le pays (2020, M€, % du total)

Poste	Produit	Valeur (M€)	Pourcentage (%)
Poste 1	Matériels de transport	4 332	13,5%
Poste 2	Produits chimiques, parfums et cosmétiques	4 185	13,0%
Poste 3	Produits pharmaceutiques	3 269	10,2%
Poste 4	Produits des industries agroalimentaires (IAA)	3 210	10,0%

Premiers postes d'importations à partir du pays (2020, M€, % du total)

Poste	Produit	Valeur (M€)	Pourcentage (%)
Poste 1	Machines industrielles et agricoles, machines diverses	5 257	13,5%
Poste 2	Matériels de transport	5 191	13,3%
Poste 3	Textiles, habillement, cuir et chaussures	4 298	11,0%
Poste 4	Produits des industries agroalimentaires (IAA)	4 117	10,6%

Investissements français et présence économique

- Le stock d'investissements français dans le pays s'élève à 85 873 M€ en 2019 (+87% par rapport à 2014) et les flux s'élèvent à 2 777 M€ (données Banque de France, 2019).
- Les principaux investisseurs étrangers dans le pays sont : la France (92 843 Mns US\$), les Pays-Bas (75 230 Mns US\$), le Luxembourg (75 105 Mns US\$), le Royaume-Uni (55 049 Mns US\$) et l'Allemagne (33 810 Mns US\$) (données FMI, 2018).
- 235 VIE étaient employés dans 104 entreprises différentes en décembre 2020 (-8 VIE par rapport novembre 2020).

Investissements du pays en France

- Le stock d'investissements du pays en France s'élève à 25 512 M€ en 2019 (15 535 M€ en 2014, soit une variation de +64%) (données Banque de France, 2019).
- Le pays est le 8ème investisseur en France (données Banque de France, 2019).

Soutien aux entreprises

Outils financiers disponibles*

Assurance-crédit	ouvert	Financement FASEP	non éligible
Intervention AFD	non éligible	Prêt du Trésor - Concessionnel	non éligible
		Prêt du Trésor direct (non-concessionnel)	ouvert

*La politique de financement export est définie par la DG Trésor au début de chaque année civile

Dispositif d'appui aux entreprises

Présence locale

● = présence du dispositif / ○ = suivi d'un pays tiers / R = référencement d'un opérateur tiers / X = pas de dispositif

Ambassade (Appui transversal)	●	cad.rome-amba@diplomatie.gouv.fr - + 39 06 68 60 11
Service économique (accès au marché, ...)	●	https://www.tresor.economie.gouv.fr/Pays/IT
Business France (Appui à l'internationalisation)	●	http://export.businessfrance.fr/le-reseau-business-france-dans-le-monde.html
Attaché douanier (Questions douanières)	X	--
CCI bilatérale (Appui à l'implantation)	●	http://www.ccifrance-international.org/un-reseau-mondial-d-experts/cartographie-interactive-des-services-des-cci-fi/
CCEF (Parrainage/mentoring)	●	https://www.cncef.org/10-annuaires.htm
Communauté French Tech	●	https://lafrenchtech.com/fr/a-propos/#communautes
Atout France (Appui sectoriel tourisme)	●	http://www.atout-france.fr/notre-reseau
AFD (Financement / Développement)	X	--

En France

MEAE/ Direction géographique	Tel : +33 1 43 17 56 07 - Email : secretariat.due@diplomatie.gouv.fr
MEAE / Direction de la diplomatie économique	Tel : +33 1 43 17 53 53 - Email : sec.dgm-de@diplomatie.gouv.fr
MINEFI / Direction générale du Trésor	Tel : +33 1 44 87 17 17 - Email : Tresor-communication@dgtresor.gouv.fr
Team France export (plateforme des solutions)	Site : https://www.teamfrance-export.fr/
Business France	Tel : + 33 1 40 73 30 00 - Site : https://www.businessfrance.fr/
CCI International	Tél : 01 40 69 37 60 - Email : infos@ccifrance-international.org
Bpifrance AE	Siège : 0 810 817 817 - Site : http://www.bpifrance.fr/Qui-sommes-nous/Nos-metiers/International2/Assurance-Export
BPI France	42 implantations sur le territoire : http://www.bpifrance.fr/Contactez-Bpifrance
AFD	Siège - Tel : +33 (0)1 53 44 31 31 - Email : site@afd.fr
Direction des douanes	Infos Douane Service : 0 811 20 44 44. Depuis l'étranger : +33 1 72 40 78 50
Ambassade du pays en France	Tel : 01.49.54.03.00, courriel : ambasciata.parigi@esteri.it