

## Fiche Pays - Repères économiques

Indicateurs macro-économiques - Relations économiques bilatérales  
Soutien aux entreprises françaises

## Israël



## Informations sur le pays

## Informations générales - dernières données disponibles

Capitale	Tel-Aviv
Superficie	20 770 km <sup>2</sup>
Population (2020)	09,2 millions d'hab.

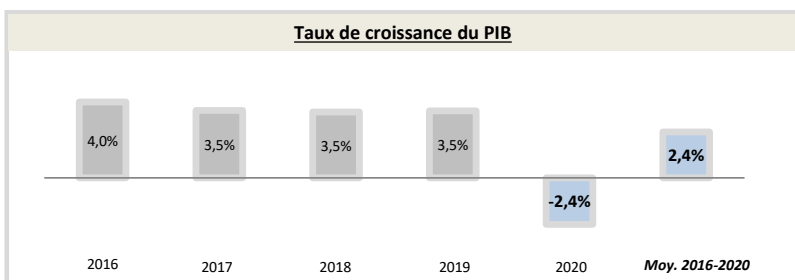
Chef du gouvernement*	Naftali Benett (13/06/2021)
Niveau de revenu (Banque Mondiale, 2017)	Revenu élevé
IDH (PNUD, 2019)	Rang : 19 (IDH : 0,919)

\* ou Président / chef de l'Etat ; Sources : Banque Mondiale, PNUD

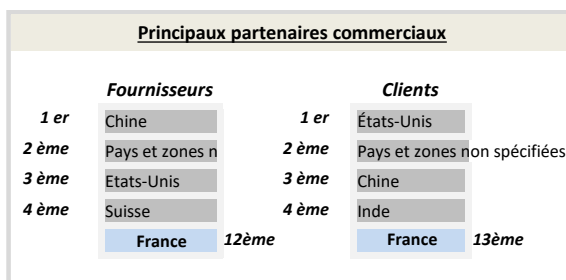
## Indicateurs macro-économiques

	2016	2017	2018	2019	2020	Evolution 2019/20	Evolution/an 2016/20 <sup>1</sup>
PIB (Mds US\$ courants)	317,7	353,3	369,7	395,1	402,0	2%	+6,1%
PIB par habitant (US\$ courants)	37 180,8	40 543,6	41 614,0	43 641,4	43 610,5	-0%	+4%
Taux de chômage (% de la population)	4,8%	4,2%	4,0%	3,9%	4,6%	+19,4%	-1,0%
Solde commercial (Mns US\$)	5 825	6 750	3 116	8 721	18 925	+117%	+34%
Balance des paiements courants (% du PIB)	5,15%	3,52%	2,32%	2,50%	5,41%	+116%	+1%
Classement "Doing Business"	53	52	54	49	35	+14	+18
Classement "Transparency International"	32	28	32	34	35	-1	-3
	<b>Agriculture</b>	<b>Industrie</b>	<b>Services</b>				
Composition du PIB (2019, valeur ajoutée en % du PIB)	nd	nd	nd				

Source : Banque mondiale ; 1) Croissance par an sur la période 2016-2020 (Taux de croissance annuel moyen)



Source : Banque Mondiale, calculs basés sur les devises locales constantes. Les données agrégées sont basées sur les dollars américains constants de 2010.



Source : FMI, 2021

## Relation économique bilatérale

## Echanges commerciaux

	2017	2018	2019	2020	2021	Evolution 2020/21	Evolution/an 2017/2021 <sup>1</sup>
Exportations françaises (M€) (Douanes françaises)	1 518,6	1 445,4	1 536,3	1 368,8	1 665,2	+22%	+2%
Importations vers la France (M€) (Douanes françaises)	1 305,2	1 213,3	1 305,1	1 186,4	1 253,1	+6%	-1%
Total des échanges (M€) (Douanes françaises)	2 823,8	2 658,8	2 841,3	2 555,2	2 918,3	+14%	+1%
Solde des échanges (M€) (Douanes françaises)	213,5	232,1	231,2	182,4	412,1	+126%	+18%
Part de marché de la France (%) (WITS)	2,57%	2,54%	nd	nd	nd	nd	nd
Nombre d'opérateurs à l'exportation* (Douanes françaises)	nd	nd	5 856	5 697	nd		

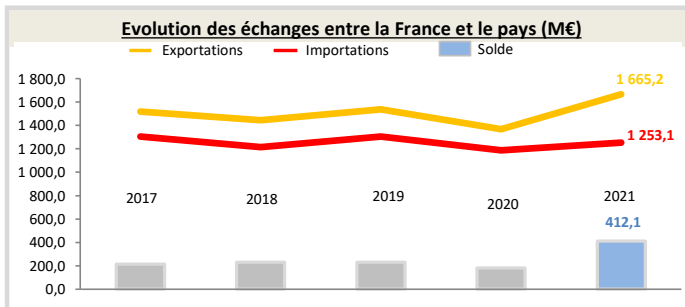
Hors matériel militaire

\* Seuls les territoires vers lesquels au moins 50 exportateurs sont comptabilisés au titre de l'année 2020 figurent dans ce tableau

1) Croissance par an sur la période 2017-2021 (Taux de croissance annuel moyen)

**Position du pays dans le commerce extérieur de la France (2021)**

Israël est le 46<sup>ème</sup> partenaire commercial de la France.  
Israël est le 41<sup>ème</sup> client de la France, son 48<sup>ème</sup> fournisseur et son 16<sup>ème</sup> excédent. Il représente 0,331% des exportations de la France dans le monde.  
Au sein de la région Afrique du nord - Moyen-orient, le pays est le 7<sup>ème</sup> client de la France, son 7<sup>ème</sup> fournisseur et son 3<sup>ème</sup> excédent. Il représente 5,71% des exportations dans la région.



Source : Douanes françaises

## Structure des échanges (hors matériel militaire)

## Premiers postes d'exportations vers le pays (2021, M€, % du total)

Poste	Produits	Valeur (M€)	% du total
Poste 1	Produits chimiques, parfums et cosmétiques	370	(22,2%)
Poste 2	Matériels de transport	253	(15,2%)
Poste 3	Machines industrielles et agricoles, machines diverses	205,9	(12,4%)
Poste 4	Produits des industries agroalimentaires (IAA)	172,9	(10,4%)

## Premiers postes d'importations à partir du pays (2021, M€, % du total)

Poste	Produits	Valeur (M€)	% du total
Poste 1	Produits chimiques, parfums et cosmétiques	218	(17,4%)
Poste 2	Produits manufacturés divers	190,0	(15,2%)
Poste 3	Produits agricoles, sylvicoles, de la pêche et de l'aquaculture	166,0	(13,2%)
Poste 4	Machines industrielles et agricoles, machines diverses	160,4	(12,8%)

## Investissements français et présence économique

- Le stock d'investissements français dans le pays s'élève à 2 993 M€ en 2020 (+1% par rapport à 2016) et les flux s'élèvent à 71 M€ (données Banque de France, 2020).
- Les principaux investisseurs étrangers dans le pays sont : les États-Unis (37 575 Mns US\$), les Îles Caïmans (17 645 Mns US\$), les Pays-Bas (12 558 Mns US\$), le Canada (5 003 Mns US\$) et Singapour (3 717 Mns US\$) (données FMI, 2020).
- 4 VIE étaient employés dans 4 entreprises différentes en décembre 2021 (pas d'évolution par rapport à novembre 2021).

## Investissements du pays en France

- Le stock d'investissements du pays en France s'élève à 1 083 M€ en 2020 (194 M€ en 2016, soit une variation de +458%) (données Banque de France, 2020).
- Le pays est le 29ème investisseur en France (données Banque de France, 2020).

## Soutien aux entreprises

### Outils financiers disponibles\*

Assurance-crédit	ouvert	Financement FASEP	non éligible
Intervention AFD	non éligible	Prêt du Trésor - Concessionnel	non éligible
		Prêt du Trésor direct (non-concessionnel)	ouvert

### Dispositif d'appui aux entreprises

\*La politique de financement export est définie par la DG Trésor au début de chaque année civile

#### Présence locale

● = présence du dispositif / ○ = suivi d'un pays tiers / R = référencement d'un opérateur tiers / ▲ = Concession Service Public de Business France / X = pas de dispositif

Ambassade (Appui transversal)	●	diplomatie@ambafiance-il.org - + 972 (3) 520 83 00
Service économique (accès au marché, ...)	●	<a href="https://www.tresor.economie.gouv.fr/Pays/IL">https://www.tresor.economie.gouv.fr/Pays/IL</a>
Business France (Appui à l'internationalisation)	●	<a href="https://www.businessfrance.fr/contact#">https://www.businessfrance.fr/contact#</a>
Attaché douanier (Questions douanières)	X	--
CCI bilatérale (Appui à l'implantation)	●	<a href="https://www.cci-france-international.org/notre-reseau/les-cci-fi.html">https://www.cci-france-international.org/notre-reseau/les-cci-fi.html</a>
CCEF (Parrainage/mentoring)	●	<a href="https://www.cncef.org">https://www.cncef.org</a>
Communauté French Tech	●	<a href="https://lafrenchtech.com/fr/a-propos/#communautes">https://lafrenchtech.com/fr/a-propos/#communautes</a>
Atout France (Appui sectoriel tourisme)	●	<a href="http://www.atout-france.fr/notre-reseau">http://www.atout-france.fr/notre-reseau</a>
AFD (Financement / Développement)	X	--

#### En France

MEAE/ Direction géographique	Tel : +33 1 43 17 53 53 - Email : secretariat.dgp-anmo@diplomatie.gouv.fr
MEAE / Direction de la diplomatie économique	Tel : +33 1 43 17 53 53 - Email : sec.dgm-de@diplomatie.gouv.fr
MINEFI / Direction générale du Trésor	Tel : +33 1 44 87 17 17 - Email : Tresor-communication@dgtresor.gouv.fr
Team France export (plateforme des solutions)	Site : <a href="https://www.teamfrance-export.fr/">https://www.teamfrance-export.fr/</a>
Business France	Tel : + 33 1 40 73 30 00 - Site : <a href="https://www.businessfrance.fr/">https://www.businessfrance.fr/</a>
CCI International	Tél : +33 1 40 69 37 60 - Email : infos@ccifrance-international.org
Bpifrance AE	Siège : 0 810 817 817 - Site : <a href="https://www.bpifrance.fr/nos-solutions/international/international-expertise">https://www.bpifrance.fr/nos-solutions/international/international-expertise</a>
BPI France	50 implantations sur le territoire : <a href="https://www.bpifrance.fr/contactez-nous">https://www.bpifrance.fr/contactez-nous</a>
AFD	Siège - Tel : +33 (0)1 53 44 31 31 - Email : site@afd.fr
Direction des douanes	Infos Douane Service : 0 800 94 40 40. Depuis l'étranger : +33 1 72 40 78 50
Ambassade du pays en France	Tel : 01.40.76.55.00