

Fiche Pays - Repères économiques

Indicateurs macro-économiques - Relations économiques bilatérales - Soutien aux entreprises



Islande

Informations sur le pays

Informations générales - dernières données disponibles

Capitale	Reykjavik
Superficie	103 000 km ²
Population (2019)	00,4 million d'hab.

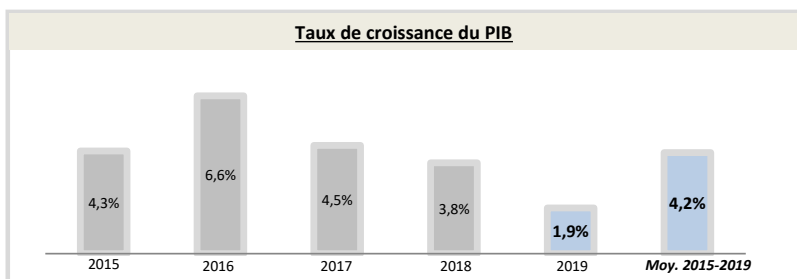
Chef du gouvernement*	Guðni Th. Jóhannesson (01/08/2016)
Niveau de revenu (Banque Mondiale, 2017)	Revenu élevé
IDH (PNUD, 2018)	Rang : 6 (IDH : 0,939)

* ou Président / chef de l'Etat ; Sources : Banque Mondiale, PNUD

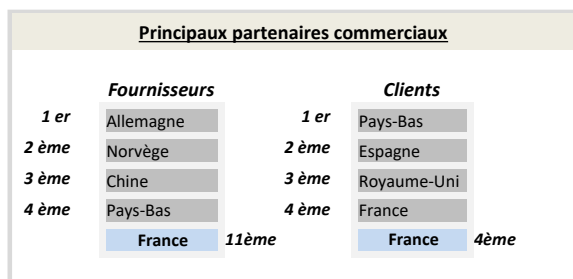
Indicateurs macro-économiques

	2015	2016	2017	2018	2019	Evolution 2018/19	Evolution/an 2015/19 ¹
PIB (Mds US\$ courants)	16,9	20,3	24,5	25,9	24,2	-7%	+9,3%
PIB par habitant (US\$ courants)	51 213,7	60 529,9	71 314,8	73 191,1	66 944,8	-9%	+7%
Taux de chômage (% de la population)	4,0%	3,0%	2,7%	2,7%	2,8%	+5,1%	-8,1%
Solde commercial (Mns US\$)	1 240	1 287	1 015	776	1 142	+47%	-2%
Balance des paiements courants (% du PIB)	5,14%	7,71%	3,79%	3,08%	5,81%	+89%	+3%
Classement "Doing Business" (2016-2020)	19	20	23	21	26	-5	-7
Classement "Transparency International" (2016-2020)	13	14	13	14	11	+3	+2
	Agriculture	Industrie	Services				
Composition du PIB (2019, valeur ajoutée en % du PIB)	4,3%	19,4%	76,3%				

Source : Banque mondiale ; 1) Croissance par an sur la période 2015-2019 (Taux de croissance annuel moyen)



Source : Banque Mondiale, calculs basés sur les devises locales constantes. Les données agrégées sont basées sur les dollars américains constants de 2010.



Source : FMI, 2020

Relation économique bilatérale

Echanges commerciaux

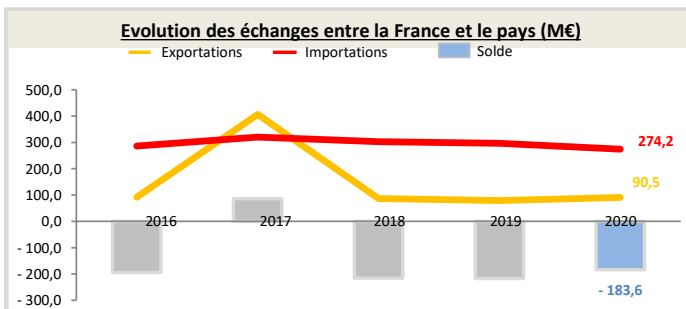
	2016	2017	2018	2019	2020	Evolution 2019/20	Evolution/an 2016/20 ¹
Exportations françaises (M€) (Douanes françaises)	91,8	406,3	86,6	79,0	90,5	+15%	-0%
Importations vers la France (M€) (Douanes françaises)	286,3	320,1	302,2	296,2	274,2	-7%	-1%
Total des échanges (M€) (Douanes françaises)	378,1	726,3	388,8	375,1	364,7	-3%	-1%
Solde des échanges (M€) (Douanes françaises)	-194,5	86,2	-215,6	-217,2	-183,6	+15%	nd
Part de marché de la France (%) (WITS)	2,83%	2,72%	nd	nd	nd	nd	nd

Hors matériel militaire

1) Croissance par an sur la période 2016-2020 (Taux de croissance annuel moyen)

Position du pays dans le commerce extérieur de la France (2020)

L'Islande est le 90^{ème} partenaire commercial de la France.
L'Islande est le 109^{ème} client de la France, son 77^{ème} fournisseur et son 44^{ème} déficit.
Au sein de la région Union européenne, le pays est le 32^{ème} client de la France et son 19^{ème} déficit. Il représente 0,0% des exportations dans la région.



Source : Douanes françaises

Structure des échanges (hors matériel militaire)

Premiers postes d'exportations vers le pays (2020, M€, % du total)

Poste	Produit	Valeur (M€)	% du total
Poste 1	Matériels de transport	36	39,6%
Poste 2	Équipements électriques et ménagers	12	13,0%
Poste 3	Machines industrielles et agricoles, machines diverses	11	11,8%
Poste 4	Produits des industries agroalimentaires (IAA)	8	8,5%

Premiers postes d'importations à partir du pays (2020, M€, % du total)

Poste	Produit	Valeur (M€)	% du total
Poste 1	Produits des industries agroalimentaires (IAA)	173	63,1%
Poste 2	Produits métallurgiques et produits métalliques	57	20,7%
Poste 3	Produits agricoles, sylvicoles, de la pêche et de l'aquaculture	34	12,5%
Poste 4	Produits informatiques, électroniques et optiques	5	1,9%

Investissements français et présence économique

- Stock d'investissement français dans le pays non disponible (données Banque de France, 2019).
- Les principaux investisseurs étrangers dans le pays sont : le Luxembourg (2 586 Mns US\$), les Pays-Bas (2 081 Mns US\$), la Suisse (1 738 Mns US\$), le Danemark (500 Mns US\$) et le Royaume-Uni (448 Mns US\$) (données FMI, 2018).
- Pas de VIE en décembre 2020 (pas d'évolution par rapport à novembre 2020).

Investissements du pays en France

Montant des investissements en France non disponible ou non significatif (données banque de France, 2019).

Soutien aux entreprises

Outils financiers disponibles*

Assurance-crédit	ouvert	Financement FASEP	non éligible
Intervention AFD	non éligible	Prêt du Trésor - Concessionnel	non éligible
		Prêt du Trésor direct (non-concessionnel)	ouvert

*La politique de financement export est définie par la DG Trésor au début de chaque année civile

Dispositif d'appui aux entreprises

Présence locale

● = présence du dispositif / ○ = suivi d'un pays tiers / R = référencement d'un opérateur tiers / X = pas de dispositif

Ambassade (Appui transversal)	●	ambafrance@ambafrance-is.org - + 354 575 96 00
Service économique (accès au marché, ...)	○	https://www.tresor.economie.gouv.fr/Pays/IS
Business France (Appui à l'internationalisation)	○	http://export.businessfrance.fr/le-reseau-business-france-dans-le-monde.html
Attaché douanier (Questions douanières)	X	--
CCI bilatérale (Appui à l'implantation)	X	--
CCEF (Parrainage/mentoring)	X	--
Communauté French Tech	X	--
Atout France (Appui sectoriel tourisme)	X	--
AFD (Financement / Développement)	X	--

En France

MEAE/ Direction géographique	Tel : +33 1 43 17 56 07 - Email : secretariat.due@diplomatie.gouv.fr
MEAE / Direction de la diplomatie économique	Tel : +33 1 43 17 53 53 - Email : sec.dgm-de@diplomatie.gouv.fr
MINEFI / Direction générale du Trésor	Tel : +33 1 44 87 17 17 - Email : Tresor-communication@dgtresor.gouv.fr
Team France export (plateforme des solutions)	Site : https://www.teamfrance-export.fr/
Business France	Tel : + 33 1 40 73 30 00 - Site : https://www.businessfrance.fr/
CCI International	Tél : 01 40 69 37 60 - Email : infos@ccifrance-international.org
Bpifrance AE	Siège : 0 810 817 817 - Site : http://www.bpifrance.fr/Qui-sommes-nous/Nos-metiers/International2/Assurance-Export
BPI France	42 implantations sur le territoire : http://www.bpifrance.fr/Contactez-Bpifrance
AFD	Siège - Tel : +33 (0)1 53 44 31 31 - Email : site@afd.fr
Direction des douanes	Infos Douane Service : 0 811 20 44 44. Depuis l'étranger : +33 1 72 40 78 50
Ambassade du pays en France	Tel : 01.44.17.32.85, Email : paris@mfa.is