



Fiche Repères économiques Pays

Informations sur le pays - Relations bilatérales - Soutien aux entreprises



Grenade

Informations sur le pays

Informations générales - dernières données disponibles

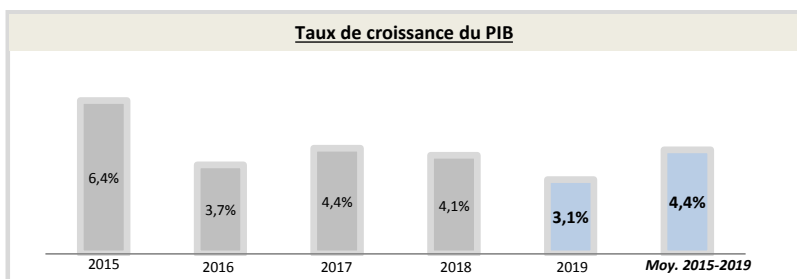
Capitale	Saint-Georges	Chef du gouvernement*	Keith Mitchell (20/02/2013)
Superficie	344 km ²	Niveau de revenu (Banque Mondiale, 2017)	Revenu moyen supérieur
Population (2019)	00,1 million d'hab.	IDH (PNUD, 2018)	Rang : 75 (IDH : 0,772)

* ou Président / chef de l'Etat ; Sources : Banque Mondiale, PNUD

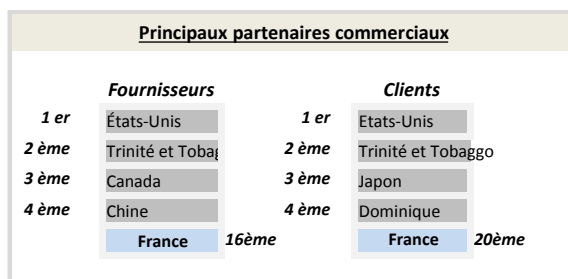
Indicateurs macro-économiques

	2015	2016	2017	2018	2019	Evolution 2018/19	Evolution/an 2015/19 ¹
PIB (Mds US\$ courants)	1,0	1,1	1,1	1,2	1,2	2%	+5,4%
PIB par habitant (US\$ courants)	9 333,3	9 892,5	10 163,6	10 833,7	10 965,5	+1%	+4%
Taux de chômage (% de la population)	nd	nd	nd	nd	nd	nd	nd
Solde commercial (Mns US\$)	4	-5	-20	-11	-12	+2%	nd
Balance des paiements courants (% du PIB)	-12,24%	-10,97%	-11,98%	-9,95%	nd	nd	nd
Classement "Doing Business" (2016-2020)	135	138	142	147	146	+1	-11
Classement "Transparency International"	nd	46	52	53	51	+2	nd
	Agriculture	Industrie	Services				
Composition du PIB (2019, valeur ajoutée en % du PIB)	5,8%	13,1%	81,0%				

Source : Banque mondiale ; 1) Croissance par an sur la période 2013-2017 (Taux de croissance annuel moyen)



Source : Banque Mondiale, calculs basés sur les devises locales constantes. Les données agrégées sont basées sur les dollars américains constants de 2010.



Source : FMI, 2019

Relation économique bilatérale

Echanges commerciaux

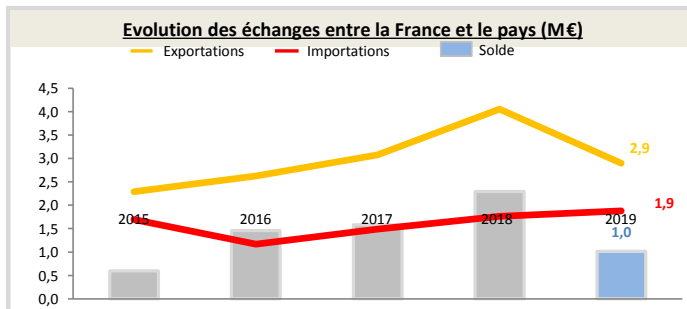
	2015	2016	2017	2018	2019	Evolution 2018/19	Evolution/an 2015/19 ¹
Exportations françaises (M€) (Douanes françaises)	2,3	2,6	3,1	4,1	2,9	-29%	+6%
Importations vers la France (M€) (Douanes françaises)	1,7	1,2	1,5	1,8	1,9	+7%	+3%
Total des échanges (M€) (Douanes françaises)	4,0	3,8	4,6	5,8	4,8	-18%	+5%
Solde des échanges (M€) (Douanes françaises)	0,6	1,5	1,6	2,3	1,0	-56%	+14%
Part de marché de la France (%) (WITS)	nd	nd	nd	nd	nd	nd	nd

Hors matériel militaire

1) Croissance par an sur la période 2014-2018 (Taux de croissance annuel moyen)

Position du pays dans le commerce extérieur de la France (2019)

La Grenade est le 182^{ème} partenaire commercial de la France.
 La Grenade est le 181^{ème} client de la France, son 170^{ème} fournisseur et son 116^{ème} excédent.
 Au sein de la région Amérique centrale et du sud, le pays est le 33^{ème} client de la France et son 23^{ème} excédent. Il représente 0,0% des exportations dans la région.
 Parmi les 40 pays prioritaires à l'investissement :
 OUI NON



Source : Douanes françaises

Structure des échanges (hors matériel militaire)

Premiers postes d'exportations vers le pays (2019, M€, % du total)

Poste 1	Produits des industries agroalimentaires	1 (37,4%)
Poste 2	Matériels de transport	0 (13,9%)
Poste 3	Produits chimiques, parfums et cosmétiques	0 (9,3%)
Poste 4	Équipements électriques et ménagers	0 (9,2%)

Premiers postes d'importations à partir du pays (2019, M€, % du total)

Poste 1	Produits agricoles, sylvicoles, de la pêche et de l'aquaculture	2 (89,7%)
Poste 2	Produits des industries agroalimentaires	0 (4,5%)
Poste 3	Matériels de transport	0 (3,4%)
Poste 4	Équipements électriques et ménagers	0 (1,0%)

Investissements français et présence économique

- Stock d'investissement français dans le pays non disponible (données Banque de France, 2019).
- Données concernant les pays investisseurs concurrents non disponibles (données FMI, 2018).
- Pas de VIE en mai 2020 (pas d'évolution par rapport à octobre 2019).

Investissements du pays en France

Montant des investissements en France non disponible ou non significatif (données banque de France, 2019).

Soutien aux entreprises

Outils financiers disponibles*

Assurance crédit (Coface)	ouvert
Intervention AFD	éligible

Financement FASEP	ouvert
Prêt du Trésor - Concessionnel	non éligible
Prêt du Trésor - Non-concessionnel	ouvert sous condition

*La PAC est définie par la DG Trésor au début de chaque année civile

Dispositif d'appui aux entreprises

Présence locale

● = présence du dispositif / ○ = suivi d'un pays tiers / R = référencement d'un opérateur tiers / X = pas de dispositif

Ambassade (Appui transversal)	○	Nelson-Mandela drive - Vigie, Castries Saint-Lucia. Tél. : +1 (758) 455 60 60
Service économique (accès au marché, ...)	○	https://www.tresor.economie.gouv.fr/Pays/GD
Business France (Appui à l'internationalisation)	X	--
Attaché douanier (Questions douanières)	X	--
CCI bilatérale (Appui à l'implantation)	X	--
CCEF (Parrainage/mentoring)	X	--
Communauté French Tech	X	--
Atout France (Appui sectoriel tourisme)	X	--
AFD (Financement / Développement)	X	--

En France

MEAE/ Direction géographique	Tel : +33 1 43 17 56 07 - Email : secretariat.dgp-ame@diplomatie.gouv.fr
MEAE / Direction de la diplomatie économique	Tel : +33 1 43 17 53 53 - Email : sec.dgm-de@diplomatie.gouv.fr
MINEFI / Direction générale du Trésor	Tel : +33 1 44 87 17 17 - Email : Tresor-communication@dgtrésor.gouv.fr
Team France export (plateforme des solutions)	Site : https://www.teamfrance-export.fr/
Business France	Tel : + 33 1 40 73 30 00 - Site : https://www.businessfrance.fr/
CCI International	Tél : 01 40 69 37 60 - Email : infos@ccifrance-international.org
Bpifrance AE	Siège : 0 810 817 817 - Site : http://www.bpifrance.fr/Qui-sommes-nous/Nos-metiers/International2/Assurance-Export
BPI France	42 implantations sur le territoire : http://www.bpifrance.fr/Contactez-Bpifrance
AFD	Siège - Tel : +33 (0)1 53 44 31 31 - Email : site@afd.fr
Direction des douanes	Infos Douane Service : 0 811 20 44 44. Depuis l'étranger : +33 1 72 40 78 50
Ambassade du pays en France	123 rue de Laeken - 1000 Bruxelles - Tel : +32.2.22.37.303 - embassyofgrenada@skynet.be